


# **ORTSGEMEINDE NIEDERNEISEN**

**Rhein-Lahn-Kreis**

**Verbandsgemeinde Aar-Einrich**



**Haushaltssatzung und Haushaltsplan**

**Haushaltsjahr 2022**



	Seite
Inhaltsverzeichnis	1
Vorbericht	2 - 17
Haushaltssatzung	18 - 21
Übersicht über die Teilhaushalte und zugeordneten Produkte	22
Ergebnishaushalt	23 - 26
Finanzhaushalt	27 - 31
Teilergebnishaushalt	32 - 72
Teilfinanzhaushalt	73 - 108
Investitionsübersicht	109 - 111
Zusammengefasster Teilergebnishaushalt	112 - 115
Zusammengefasster Teilfinanzhaushalt	116 - 119
Bilanz, Stichtag 31.12.2020	120 - 124
Stellenplan	125
Übersicht über die Entwicklung der voraussichtlichen Jahresergebnisse	126
Übersicht über die voraussichtlichen Finanzmittelüberschüsse/ - fehlbeträge	127
Übersicht Entwicklung der Investitionen u. Investitionsförderungsmaßnahmen	128
Übersicht über die Entwicklung der Investitionskredite	129
Übersicht über die Entwicklung der Liquiditätskredite	130
Übersicht über die voraussichtliche Entwicklung des Eigenkapitals	131
Übersicht über den Sonderposten für Belastungen aus dem kommunalen Finanzausgleich	132
Übersicht zur Beurteilung der dauernden Leistungsfähigkeit	133
Übersicht über den Stand der Verbindlichkeiten	134

# **Vorbericht zum Haushaltsplan der OG Niederneisen für das Haushaltsjahr 2022 gemäß § 6 GemHVO**

## **1. Allgemeines**

Gemäß § 6 Satz 1 der Gemeindehaushaltsverordnung (GemHVO) soll der Vorbericht einen Überblick über die Entwicklung der Haushaltswirtschaft im Haushaltsjahr unter Einbeziehung der beiden Haushaltsvorjahre geben. Dabei sind die durch den Haushalt gesetzten Rahmenbedingungen zu erläutern. Weiterhin soll der Vorbericht einen Ausblick auf die wesentlichen Veränderungen der Planung, der Entwicklung des Eigenkapitals sowie die Entwicklung der Investitions- und Liquiditätskredite geben.

### **Der Vorbericht ist wie folgt gegliedert:**

1. Allgemeines
2. Gliederung des Haushaltsplanes
3. Rückblick
  - 3.1 Jahresergebnis 2020
  - 3.2 Haushaltsentwicklung 2021
4. Entwicklung der Haushaltswirtschaft in 2022
5. Erläuterungen zu den Erträgen
6. Erläuterungen zu den Aufwendungen
7. Erläuterungen Finanzhaushalt/Investitionen

## **2. Gliederung des Haushaltsplanes**

Die Haushaltsführung für die Ortsgemeinde Niederneisen erfolgt nach den Grundsätzen der kommunalen Doppik, einem Drei-Komponenten-System bestehend aus Bilanz, Ergebnis- und Finanzhaushalt.

Der Haushaltsplan besteht dabei aus den zwei Komponenten Ergebnis- und Finanzhaushalt.

Im Ergebnishaushalt sind alle Erträge und Aufwendungen, im Finanzhaushalt alle Ein- und Auszahlungen des Haushaltsjahres enthalten.

Grundlage des Haushaltsplanes bilden die Produkte, welche wiederum aus einer oder mehreren Leistungen bestehen können.

Der Haushaltsplan ist entsprechend der in der Verwaltung bestehenden Abteilungsstruktur organisatorisch in Teilhaushalte gegliedert.

Ferner werden in der Doppik nun auch neue Elemente wie Rückstellungen Sonderposten, Abschreibungen dargestellt um den Ressourcenverbrauch umfassend darstellen zu können.

Weiterhin sind zu jedem Produkt die verantwortlichen Personen sowie die Haushaltsziele aufgenommen und beschrieben.

Die Gliederung des Haushaltes stellt sich wie folgt dar:

Hauptproduktbereich 1	Zentrale Verwaltung
Hauptproduktbereich 2	Schulen und Kultur
Hauptproduktbereich 3	Soziales und Jugend
Hauptproduktbereich 4	Gesundheit und Sport
Hauptproduktbereich 5	Gestaltung Umwelt Bauen
Hauptproduktbereich 6	Zentrale Finanzleistungen

Jedem Hauptproduktbereich sind Teilergebnis- und Teilfinanzpläne zugeordnet die über die Produktebene, bis auf die Leistungsebene die einzelnen Bereiche konkretisieren und differenziert darstellen.

### 3. Rückblick

#### 3.1 Jahresergebnis 2020

	Planansatz 2020	Rechnungsergebnis 2020
<b><u>Ergebnishaushalt / Ergebnisrechnung</u></b>		
Gesamtbetrag der Erträge	1.612.593,00 €	1.701.047,68 €
Gesamtbetrag der Aufwendungen	1.591.871,00 €	1.581.276,58 €
<b>Jahresüberschuss / Jahresfehlbetrag</b>	<b>20.722,00 €</b>	<b>119.771,10 €</b>
<b><u>Finanzhaushalt / Finanzrechnung</u></b>		
Ordentliche / außerordentliche Einzahlungen	1.526.363,00 €	1.579.983,30 €
Ordentliche / außerordentliche Auszahlungen	1.467.471,00 €	1.450.073,24 €
<b>Saldo der ordentlichen/außerordentlichen Ein-/Auszahlungen</b>	<b>58.892,00 €</b>	<b>129.910,06 €</b>
abzgl. Tilgungsleistungen Investitionskredite	30.010,00 €	29.991,52 €
abzgl. Mindesttilgung KEF-RP	34.521,00 €	34.521,00 €
<b>= Freie Finanzspitze der Ortsgemeinde Niederneisen</b>	<b>-5.639,00 €</b>	<b>65.397,54 €</b>
Einzahlungen aus Investitionstätigkeit	90.618,00 €	90.616,13 €
Auszahlungen aus Investitionstätigkeit	80.800,00 €	33.363,86 €
<b>Saldo der Ein-/Auszahlungen aus Investitionstätigkeit</b>	<b>9.818,00 €</b>	<b>57.252,27 €</b>
Davon wurden aus liquiden Mitteln finanziert:	0,00 €	0,00 €
Darlehensaufnahme für Investitionen:	0,00 €	0,00 €
Veränderung der liquiden Mittel (Sparguthaben):	38.700,00 €	157.170,80 €
Gesamtbetrag der Ein- und Auszahlungen ausgeglichen:	1.616.981,00 €	1.670.599,43 €

Die Jahresrechnung sowie das Jahresergebnis 2020 wurden von der VG-Verwaltung erstellt, durch den gewählten Rechnungsprüfungsausschuss der Ortsgemeinde geprüft und vom Ortsgemeinderat mit einer Bilanzsumme von 5.666.749,19 €, bei einem Eigenkapitalausweis von 2.553.199,64 €, festgestellt.

## 3.2 Haushaltsentwicklung 2021 einschließlich Nachtragsplanung

### Vorbemerkungen

Im Haushaltsplan 2021 bleiben die Erträge aus nahezu allen Steuerarten auf dem Vorjahresniveau. Lediglich die Grundsteuer B steigt um 100 € und die Hundesteuer um 600 €. Die Gewerbesteuer wird nach derzeitigem Zahlenwerk um etwa 10 T€ sinken, die EK-Steueranteile werden um etwa 36,5 T€ ansteigen, genauso wie die Familienausgleichsleistung um 4 T€, während der Gemeindeanteil an der Umsatzsteuer um 1 T€ sinkt, was dazu führt, dass die Finanzsituation der Ortsgemeinde Niederneisen bei den Steuererträgen etwas besser wird. Die wesentlich höhere Steuerkraft im maßgeblichen Berechnungszeitraum führt jedoch nicht dazu, dass die gemeindliche Steuerkraft über dem Schwellenwert liegt und die Gemeinde somit Erträge aus Schlüsselzuweisung A generiert. Die höhere Steuerkraft und die Schlüsselzuweisung bewirken letztlich auch eine Erhöhung der maßgeblichen Umlagegrundzahl, was für die Gemeinde damit auch zu höheren Umlagezahlungen an VG und Kreis mit sich bringt. Der Finanzhaushalt weist eine freie Finanzspitze aus. Ordentliche Tilgungsleistungen sind in Höhe von 31.409 € veranschlagt.

Der liquide Mittelbestand der Ortsgemeinde zum 31.12.2020 beträgt **-615.929,93 €**.

### Ergebnishaushalt

Der Ergebnishaushalt schließt im Entwurf mit einem Jahresüberschuss von 59.342 €.  
Die in dieses Ergebnis einfließenden Abschreibungen betragen 122.814 €.  
Die gewählten Planansätze orientieren sich im Wesentlichen an den Vorjahreswerten.

Die Summe der laufenden Erträge (E8) wird mit 1.683.050 € festgesetzt, diese sind in erster Linie durch die Steuereinnahmen sowie die Schlüsselzuweisung A und privatrechtliche Entgelte geprägt.

Die Summe der laufenden Aufwendungen (E15) beträgt 1.600.222 € und wird geprägt von Energie-, Sach- und Personalkosten für die Unterhaltung der öffentlichen Einrichtungen sowie die Umlagezahlungen an Kreis und VG.

## Finanzhaushalt

Der Finanzhaushalt weist einen Saldo der ordentlichen und außerordentlichen Einzahlungen und Auszahlungen in Höhe von + 51.635 € aus.

Demnach ist der Finanzhaushalt gem. § 18 I GemHVO ausgeglichen, da der Überschuss in Höhe von 51.635 €, die Höhe der ordentlichen Tilgungsleistungen von 31.010 € nach § 3 Abs. 1, Nr. 46 GemHVO deckt.

Der Saldo der Ein- und Auszahlungen aus Investitionstätigkeit (F33) beträgt -287.950 €.

Die Finanzierung der Investitionen erfolgt durch die Aufnahme eines Investitionskredites.

## **4. Entwicklung der Haushaltswirtschaft 2022**

### Vorbemerkungen

Im Haushaltsplan 2022 bleiben die Erträge aus nahezu allen Steuerarten nicht auf dem Vorjahresniveau. Die Grundsteuer A steigt um 700 €, die Grundsteuer B um 9,9 T €, die Gewerbesteuer um 100 T €, die EK-Steueranteile um 41 T € und die Familienausgleichsleistung um 5,2 T €.

Lediglich der Gemeindeanteil an der Umsatzsteuer um sinkt 3,8 T €, was dazu führt, dass die Finanzsituation der Ortsgemeinde Niederneisen bei den Steuererträgen verbessert wird.

Die wesentlich höhere Steuerkraft im maßgeblichen Berechnungszeitraum führt jedoch nicht dazu das die gemeindliche Steuerkraft über dem Schwellenwert liegt und die Gemeinde somit Erträge aus Schlüsselzuweisung A generiert.

Die höhere Steuerkraft und die Schlüsselzuweisung bewirken letztlich auch eine Erhöhung der maßgeblichen Umlagegrundzahl, was für die Gemeinde damit auch zu höheren Umlagezahlungen an VG und Kreis mit sich bringt.

Der Finanzhaushalt weist eine Freie Finanzspitze aus. Ordentliche Tilgungsleistungen sind in Höhe von 32.885 € veranschlagt.

**Der liquide Mittelbestand der Ortsgemeinde zum 11.02.2022 beträgt - 836.097,74 €.**



### Ergebnishaushalt

Der Ergebnishaushalt schließt im Entwurf mit einem Jahresüberschuss von 162.023 €.  
Die in dieses Ergebnis einfließenden Abschreibungen betragen 122.814 €.  
Die gewählten Planansätze orientieren sich im Wesentlichen an den Vorjahreswerten.

Die Summe der laufenden Erträge (E8) wird mit 1.786.015 € festgesetzt, diese sind in erster Linie durch die Steuereinnahmen sowie die Schlüsselzuweisung A und privatrechtliche Entgelte geprägt.

Die Summe der laufenden Aufwendungen (E15) beträgt 1.611.832 € und wird geprägt von Energie-, Sach- und Personalkosten für die Unterhaltung der öffentlichen Einrichtungen sowie die Umlagezahlungen an Kreis und VG.

### Finanzhaushalt

Der Finanzhaushalt weist einen Saldo der ordentlichen und außerordentlichen Einzahlungen und Auszahlungen in Höhe von + 202.768 € aus.

Demnach ist der Finanzhaushalt gem. § 18 I GemHVO ausgeglichen, da der Überschuss in Höhe von 202.768 €, die Höhe der ordentlichen Tilgungsleistungen von 32.885 € nach § 3 Abs. 1, Nr. 46 GemHVO deckt.

Der Saldo der Ein- und Auszahlungen aus Investitionstätigkeit (F33) beträgt -728.950 €.

Die Finanzierung der Investitionen erfolgt durch die Aufnahme eines Investitionskredites.

Die geplanten Investitionen sind im Teilfinanzplan B (Planung einzelner Investitionsmaßnahmen) nach Maßnahmen dargestellt und spiegeln sich im Finanzhaushalt wieder.

Den v.g. Investitionen stehen in einzelnen Maßnahmen entsprechende Kostenerstattungen bzw. Landeszuschüsse gegenüber.

## **5. Erläuterungen zu den Erträgen**

### **E1 – Steuern und ähnliche Abgaben (1.163.200 €)**

	<u>2021</u>	<u>2022</u>
Grundsteuer A	10.300 €	11.000 €
Grundsteuer B	117.600 €	127.500 €
Gewerbesteuer	100.000 €	200.000 €
Gemeindeanteil Einkommensteuer	682.000 €	723.000 €
Gemeindeanteil Umsatzsteuer	20.800 €	17.000 €
Hundesteuer	9.700 €	9.700 €
Ausgleichsleistungen	69.800 €	75.000 €

### **E2 – Zuwendungen und allgemeine Umlagen (482.451 €)**

Schlüsselzuweisungen A	297.600 €	384.500 €
Landeszuweisung KEF-RP	28.770 €	28.770 €
Gewerbesteuerkompensationsmittel	100.000 €	6.930 €
Zuwendung Wahl	300 €	0 €
Zuwendung Forst	10.770 €	9.000 €
Zuwendung Bundeswaldprämie	25.080 €	0 €
Zuwendung Dorferneuerung	19.500 €	16.000 €
Sonderposten aus Zuwendungen	37.248 €	37.251 €

### **E4 – Öffentlich-rechtliche Leistungsentgelte (53.436 €)**

<u>Verwaltungsgebühren</u>		
11101 Beglaubigungen	50 €	50 €
52100 Vorkaufsrechtbescheinigungen	750 €	750 €

	<u>2021</u>	<u>2022</u>
<u>Benutzungsgebühren</u>		
11101 Rathaus	200 €	200 €
54100 Straßen	450 €	450 €
55510 Jagdpacht <sup>1</sup>	2.500 €	0 €
55590 Jagdpacht <sup>2</sup>	4.900 €	0 €
55510 Wildschadenverhütungspauschale	750 €	750 €
Sonderposten aus Beiträgen	50.560 €	51.236 €
<b><u>E5 – Privatrechtliche Leistungsentgelte (51.428 €)</u></b>		
Erträge Holzverkauf	48.600 €	35.650 €
Mieten und Pachten	6.822 €	15.778 €
<b><u>E6 – Kostenerstattungen und Kostenumlagen (2.000 €)</u></b>		
Kostenerstattung Friedhof	3.000 €	2.000 €
<b><u>E7 – Sonstige laufende Erträge (33.500 €)</u></b>		
Konzessionsabgaben	35.000 €	33.500 €

<sup>1</sup> Das Sachkonto 4365 wurde aus dem Kontenrahmenplan gestrichen. Die Jagdpachteinnahmen laufen ab 2022 auf das Sachkonto 4412 (Mieten und Pachten)

<sup>2</sup> Das Sachkonto 4365 wurde aus dem Kontenrahmenplan gestrichen. Die Jagdpachteinnahmen laufen ab 2022 auf das Sachkonto 4412 (Mieten und Pachten)

## **6. Erläuterungen zu den Aufwendungen**

	<u>2021</u>	<u>2022</u>
<b><u>E9 – Personalaufwendungen (38.730 €)</u></b>		
Aufwandsentschädigung Ortsbürgermeister	19.000 €	19.000 €
Aufwandsentschädigung Ortsbeigeordnete	800 €	800 €
Dienstbezüge Beschäftigte	12.380 €	11.680 €
Gesetzliche Unfallversicherung	2.200 €	750 €
Rückstellungen Ehrensold	1.500 €	1.500 €
Versorgungsaufwendungen ehrenamtlich Tätige	5.000 €	5.000 €
<b><u>E10 – Aufwendungen für Sach- und Dienstleistungen (164.895 €)</u></b>		
<u>11101 – Rathaus</u>		
Heizung	3.500 €	3.500 €
Strom	900 €	800 €
Bewirtschaftungskosten	800 €	800 €
Unterhaltung Grundstück/ Gebäude	2.000 €	1.000 €
<u>11420 – Liegenschaften</u>		
Bewirtschaftungskosten	1.720 €	1.500 €
Unterhaltungsmaßnahmen	200 €	0 €
<u>11430 - Bauhof</u>		
Unterhaltung Grundstück/ Gebäude	9.800 €	0 €
<u>28100 – Heimat- und Kulturpflege</u>		
Seniorenfeier	800 €	800 €

	<u>2021</u>	<u>2022</u>
<u>36601 – Jugendraum</u>		
Bewirtschaftungskosten	305 €	325 €
<u>36602 – Spielplätze</u>		
Unterhaltungsmaßnahmen	1.000 €	1.200 €
<u>42410 – Sportplatz</u>		
Strom	500 €	600 €
Bewirtschaftungskosten	5.400 €	5.000 €
Unterhaltung Grundstück	2.500 €	3.500 €
<u>54100 – Straßen</u>		
Straßenbeleuchtung	15.000 €	13.000 €
Unterhaltungsmaßnahmen	12.000 €	15.000 €
Geringwertige Geräte	5.000 €	0 €
Straßenoberflächenentwässerung	43.500 €	41.000 €
<u>54700 – ÖPNV</u>		
Unterhaltungsmaßnahmen	2.000 €	100 €
<u>55100 – Öffentliches Grün</u>		
Unterhaltungsmaßnahmen	2.200 €	5.000 €
<u>55210 - Gewässerunterhaltung</u>		
Unterhaltungsmaßnahmen	2.000 €	2.000 €
<u>55510 - Forst</u>		
Aufwendungen für Fertigung, Vertrieb, Waren	14.640 €	16.220 €
Unterhaltungsmaßnahmen	2.300 €	0 €
Kostenerstattung Waldarbeiterlöhne	38.120 €	40.900 €

	<u>2021</u>	<u>2022</u>
<u>55590 – Wirtschaftswegebau</u>		
Unterhaltungsmaßnahmen	1.000 €	11.500 €
<u>57311 – Weihnachtsmarkt</u>		
Unterhaltungsmaßnahmen	400 €	400 €
<u>57500 – Tourismus</u>		
Unterhaltungsmaßnahmen	750 €	750 €

### **E11 – Abschreibungen (127.792 €)**

Der Wertverzehr des Vermögens, wie Gebäude, Maschinen und technische Anlagen etc. ist als Aufwand in Form von Abschreibungen darzustellen. Hierbei sind die Anschaffungs- und Herstellungskosten um planmäßige Abschreibungen zu vermindern. Diese erfolgt grundsätzlich linear in gleichen Jahresraten. Zieht man die oben dargestellten Sonderposten ab, verbleibt eine Nettobelastung in Höhe von 39.305 €.

### **E12 – Zuwendungen, Umlagen und sonstige Transferaufwendungen (1.234.010 €)**

Beförsterungskosten	7.400 €	7.400 €
Umlage Zweckverband Kita	114.243 €	125.000 €
Zuweisungen und Zuschüsse	4.750 €	9.510 €
Gewerbesteuerumlage	8.450 €	16.500 €
Kreisumlage	570.460 €	595.400 €
Verbandsgemeindeumlage	464.325 €	477.700 €
Zweckverbandumlage Forst	2.500 €	2.500 €

#### **E14 – Sonstige laufende Aufwendungen (46.405 €)**

Bei den sonstigen laufenden Aufwendungen handelt es sich um eine Sammelposition für Aufwendungen, die keiner speziellen Position zugeordnet werden können.

	<u>2021</u>	<u>2022</u>
Aus- und Fortbildung, Fahrtkosten	550 €	550 €
Mieten, Pachten, Erbbauzinsen	2.400 €	2.400 €
Leasing Fotokopierer	600 €	600 €
Einsatz Waldarbeiter	14.170 €	7.220 €
Büromaterial, Fachliteratur	650 €	650 €
Telefon, Internet	800 €	850 €
Rundfunkgebühren	70 €	75 €
Ehrungen und Jubiläen	1.700 €	1.200 €
Wahlen	600 €	300 €
Kirmes	400 €	400 €
Bebauungspläne „Nord-West“ & „Stau“	50.000 €	0 €
Kostenbeteiligung Friedhof	1.000 €	1.000 €
Dorfmoderation	15.000 €	21.000 €
Sonstige Geschäftsaufwendungen	1.400 €	3.300 €
Versicherungsbeiträge	5.620 €	5.740 €
FSC-Beitrag	120 €	120 €
Grundsteuer	685 €	700 €
Verfügungsmittel	300 €	300 €

## 7.Finanzhaushalt

Der Finanzhaushalt gibt durch die zusammenfassende Darstellung aller geplanten Einzahlungen und Auszahlungen einen wichtigen Überblick über die Liquidität der Ortsgemeinde. Er wird in Zahlungen aus laufender Verwaltungstätigkeit, Zins- und sonstigen Finanzauszahlungen und Zahlungen aus Investitionstätigkeit aufgeteilt. Die Ein- und Auszahlungen aus laufender Verwaltungstätigkeit wurden bereits im Ergebnishaushalt dargestellt, soweit sie Erträge bzw. Aufwendungen darstellen.

### Folgende investive Ein- und Auszahlungen sind geplant:

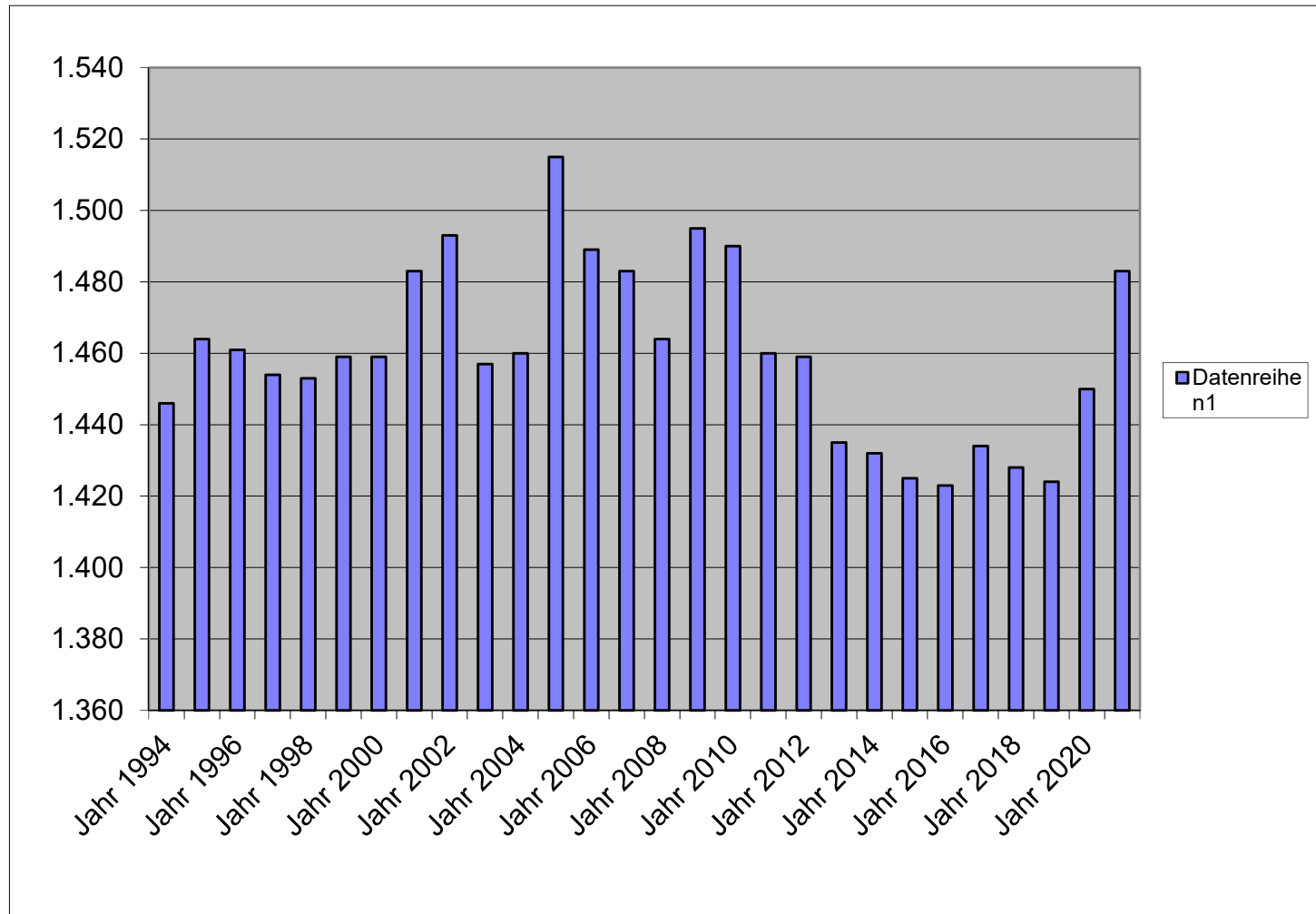
	<u>Einzahlungen</u>	<u>Auszahlungen</u>
11101 – Rathaus Hardware und EDV		1.000 €
36501 – Kindergarten Erweiterung	62.500 €	790.000 €
55510 – Forstwirtschaft Umlegung Kosten Software		450 €



**II. Statistische Angaben zur Ortsgemeinde Niederneisen**

Entwicklung der Wohnbevölkerung (Hauptwohnsitz) der Ortsgemeinde Niederneisen

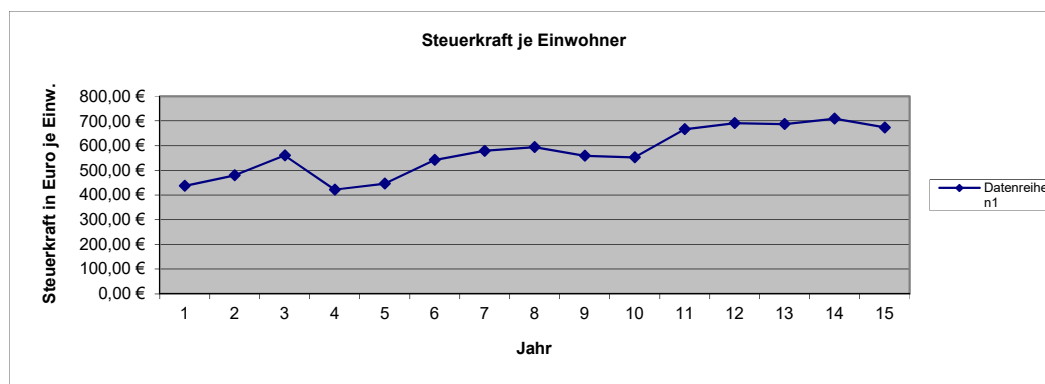
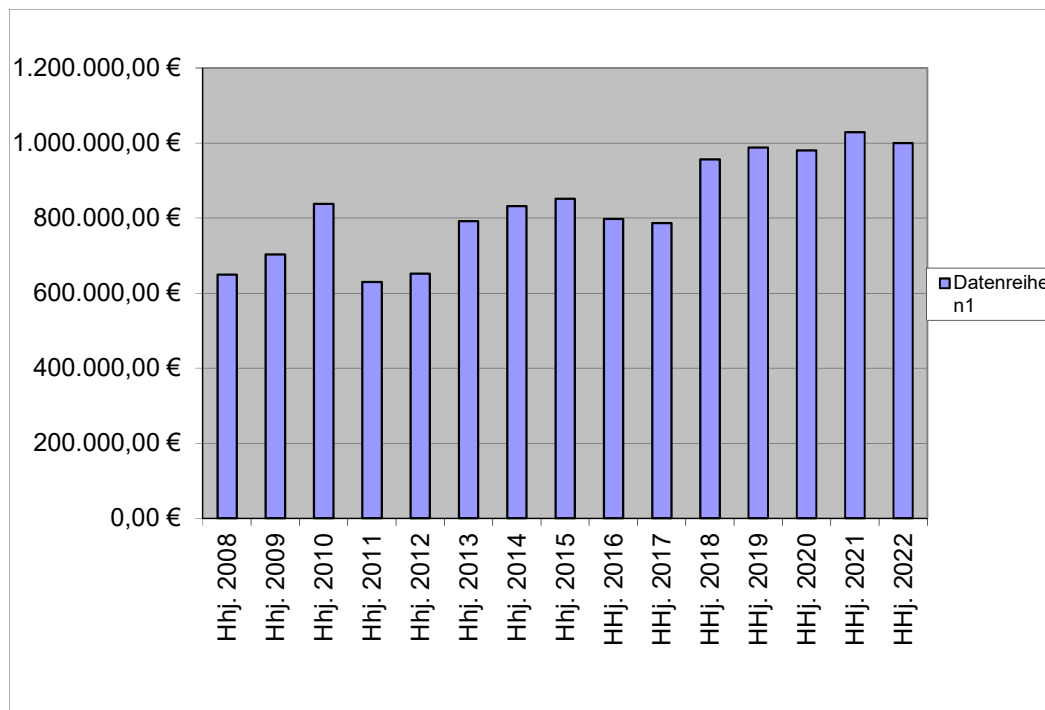
Gemeinde:	Niederneisen
Jahr 1994	1.446
Jahr 1995	1.464
Jahr 1996	1.461
Jahr 1997	1.454
Jahr 1998	1.453
Jahr 1999	1.459
Jahr 2000	1.459
Jahr 2001	1.483
Jahr 2002	1.493
Jahr 2003	1.457
Jahr 2004	1.460
Jahr 2005	1.515
Jahr 2006	1.489
Jahr 2007	1.483
Jahr 2008	1.464
Jahr 2009	1.495
Jahr 2010	1.490
Jahr 2011	1.460
Jahr 2012	1.459
Jahr 2013	1.435
Jahr 2014	1.432
Jahr 2015	1.425
Jahr 2016	1.423
Jahr 2017	1.434
Jahr 2018	1.428
Jahr 2019	1.424
Jahr 2020	1.450
Jahr 2021	1.483



### Nivellierte Steuerkraft pro Einwohner (ohne Schlüsselzuweisung) der OG Niederneisen

	Niederneisen		
	Steuerkraft- meßzahl	Einwohner zum 30.06. Vj.	Steuerkraft je Einwohner
Hhj. 2008	649.095,00 €	1.483	437,69 €
Hhj. 2009	703.042,00 €	1.464	480,22 €
Hhj. 2010	837.959,00 €	1.495	560,51 €
Hhj. 2011	629.528,00 €	1.490	422,50 €
Hhj. 2012	651.793,00 €	1.460	446,43 €
Hhj. 2013	791.742,00 €	1.459	542,66 €
Hhj. 2014	831.668,00 €	1.435	579,56 €
Hhj. 2015	851.622,00 €	1.432	594,71 €
HHj. 2016	797.882,00 €	1.425	559,92 €
HHj. 2017	786.373,00 €	1.423	552,62 €
HHj. 2018	956.342,00 €	1.434	666,91 €
HHj. 2019	987.906,00 €	1.428	691,81 €
HHj. 2020	979.813,00 €	1.424	688,07 €
HHj. 2021	1.029.033,00 €	1.450	709,68 €
HHj. 2022	1.000.163,00 €	1.483	674,42 €

	SW	GemSTk.	Diff.
2016	702,06 €	559,92 €	142,14 €
2017	711,18 €	552,62 €	158,56 €
2018	786,84 €	666,91 €	119,93 €
2019	834,56 €	691,81 €	142,75 €
2020	879,08 €	688,07 €	191,01 €
2021	914,93 €	709,68 €	205,25 €
2022	933,61 €	674,42 €	259,19 €



	Einwohner Stand 30.06.2021	Steuerkraftzahlen			Anteil an der Einkommen- steuer	§ 21 LFAG Ausgleichs- leistungen	Gem.-Ant. Umsatz- steuer	Steuerkraft- meßzahl Summe (2-7)	Gewerbesteuer- kompensations- mittel	Steuerkraft- meßzahl Gesamt	Schlüssel- zuweisung 2022	Umlage- grundzahl 9+10	VG-Umlage gerundet 34,50%	Kreis-Umlage gerundet 43,00%
		Grundsteuer		Gewerbe- steuer										
1		A	B	4	5	6	7	8	9	10	11	12	12	
<b>Name der Gemeinde</b>		Steuerkraft vom 01.10.2020 bis 30.09.2021												
Allendorf	608	1.984	45.909	536.072	297.331	31.285	35.345	947.926	0	947.926	0	947.926	327.034	407.608
Berghausen	308	4.576	22.654	35.644	148.608	15.640	4.240	231.362	0	231.362	56.188	287.550	99.205	123.647
Berndroth	405	3.051	25.404	57.987	207.455	21.825	11.402	327.124	-12.932	314.192	63.921	378.113	130.449	162.589
Biebrich	319	1.799	18.467	41.201	142.569	15.013	4.428	223.477	0	223.477	74.346	297.823	102.749	128.064
Bremberg	273	4.773	25.300	6.925	112.202	11.794	2.252	163.246	2.004	165.250	89.625	254.875	87.932	109.596
Burgschwalbach	1.076	5.987	79.665	131.369	541.166	56.886	17.940	833.013	0	833.013	171.546	1.004.559	346.573	431.960
Dörsdorf	434	3.826	27.870	9.330	228.431	24.000	2.935	296.392	2.601	298.993	106.195	405.188	139.790	174.231
Ebertshausen	133	3.427	6.454	18.455	60.133	6.313	406	95.188	0	95.188	28.982	124.170	42.839	53.393
Eisighofen	252	3.631	18.079	15.722	149.384	15.681	4.000	206.497	6.574	213.071	22.198	235.269	81.168	101.166
Ergeshausen	138	1.640	9.242	216	59.747	6.305	407	77.557	2.775	80.332	48.505	128.837	44.449	55.400
Flacht	1.006	4.702	75.155	232.237	554.200	58.205	12.307	936.806	-2.675	934.131	5.080	939.211	324.028	403.861
Gutenacker	364	2.335	28.727	54.477	153.110	16.104	22.118	276.871	15.224	292.095	47.738	339.833	117.242	146.128
Hahnstätten	2.971	6.122	304.582	1.199.874	1.363.488	143.452	168.863	3.186.381	0	3.186.381	233.170	3.419.551	1.179.745	1.470.407
Herold	379	3.183	27.690	77.004	201.237	21.135	9.784	340.033	0	340.033	13.806	353.839	122.074	152.151
Kaltenholzhausen	572	4.773	45.785	170.046	316.127	33.215	19.698	589.644	0	589.644	0	589.644	203.427	253.547
Katzeneinbogen	2.208	6.729	267.819	723.134	994.809	104.486	241.777	2.338.754	-31.706	2.307.048	226.781	2.533.829	874.171	1.089.546
Klingelbach	755	3.338	57.740	35.652	382.235	40.188	14.928	534.081	1.348	535.429	169.444	704.873	243.181	303.095
Kördorf	551	6.600	35.537	73.234	225.741	23.753	17.146	382.011	-16.639	365.372	149.045	514.417	177.474	221.199
Lohrheim	596	4.083	43.470	139.832	255.232	26.845	10.374	479.836	0	479.836	76.597	556.433	191.969	239.266
Mittelfischbach	146	1.470	8.294	376.979	75.133	7.893	8.076	477.845	0	477.845	0	477.845	164.857	205.473
Mudershausen	432	2.890	25.943	56.889	204.767	21.481	4.991	316.961	-11.979	304.982	98.336	403.318	139.145	173.427
Netzbach	356	5.544	20.970	21.932	175.277	18.408	4.933	247.064	3.927	250.991	81.374	332.365	114.666	142.917
Niederneisen	1.483	7.819	106.304	96.857	689.438	72.529	20.308	993.255	6.908	1.000.163	384.378	1.384.541	477.667	595.353
Niedertiefenbach	183	1.643	11.139	26.716	88.449	9.283	378	137.608	0	137.608	33.241	170.849	58.943	73.465
Oberfischbach	165	2.119	7.531	11.619	80.532	8.478	712	110.991	2.249	113.240	40.806	154.046	53.146	66.240
Oberneisen	735	3.184	63.643	158.997	422.189	44.335	16.085	708.433	0	708.433	0	708.433	244.409	304.626
Reckenroth	219	1.493	22.393	3.784	117.404	12.360	2.852	160.286	4.670	164.956	39.505	204.461	70.539	87.918
Rettert	433	2.906	33.986	80.274	223.302	23.509	6.524	370.501	0	370.501	33.752	404.253	139.467	173.829
Roth	208	2.998	9.842	592	78.631	8.268	406	100.737	2.639	103.376	90.814	194.190	66.996	83.502
Schiesheim	250	1.219	38.338	141.996	119.624	12.572	25.010	338.759	0	338.759	0	338.759	116.872	145.666
Schönborn	734	5.252	49.271	87.140	394.008	41.319	21.494	598.484	3.152	601.636	83.631	685.267	236.417	294.665
Summe Ortsgem.	18.692	115.096	1.563.203	4.622.186	9.061.959	952.560	712.119	17.027.123	-21.860	17.005.263	2.469.004	19.474.267	6.718.623	8.373.935
VG Aar-Einrich												2.417.106	2.417.106	1.039.356
GESAMT:	18.692	115.096	1.563.203	4.622.186	9.061.959	952.560	712.119	17.027.123	-21.860	17.005.263	4.886.110	21.891.373	6.718.623	9.413.291

# H a u s h a l t s s a t z u n g der Ortsgemeinde Niederneisen

für das Jahr 2022 vom \_\_\_\_\_

Der Ortsgemeinderat hat auf Grund der §§ 95 ff. der Gemeindeordnung Rheinland-Pfalz in der Fassung vom 31. Januar 1994 (GVBl. S. 153), zuletzt geändert durch Gesetz vom 02. März 2006 (GVBl. S. 57), folgende Haushaltssatzung beschlossen:

## § 1 Ergebnis- und Finanzhaushalt

Festgesetzt werden:

### 1. im Ergebnishaushalt

der Gesamtbetrag der Erträge auf	1.786.725,00 €
der Gesamtbetrag der Aufwendungen auf	1.624.702,00 €
Jahresüberschuß / Jahresfehlbetrag	162.023,00 €

### 2. Im Finanzhaushalt

die ordentlichen Einzahlungen auf	1.698.238,00 €
die ordentlichen Auszahlungen auf	1.495.470,00 €
Saldo der ordentlichen Ein- und Auszahlungen	202.768,00 €

die außerordentlichen Einzahlungen auf	0,00 €
die außerordentlichen Auszahlungen auf	0,00 €
Saldo der außerordentlichen Ein- und Auszahlungen	0,00 €

die Einzahlungen aus Investitionstätigkeit	62.500,00 €
die Auszahlungen aus Investitionstätigkeit	791.450,00 €
Saldo der Ein- und Auszahlungen aus Investitionstätigkeit	-728.950,00 €

die Einzahlungen aus Finanzierungstätigkeit	728.950,00 €
die Auszahlungen aus Finanzierungstätigkeit	202.768,00 €
Saldo der Ein- und Auszahlungen aus Finanzierungstätigkeit	526.182,00 €

der Gesamtbetrag der Einzahlungen auf	2.489.688,00 €
der Gesamtbetrag der Auszahlungen auf	2.489.688,00 €
Veränderung des Finanzmittelbestandes im Haushaltsjahr	0,00 €

## § 2 Gesamtbetrag der vorgesehenen Kredite

Es werden festgesetzt:

1. der Gesamtbetrag der Kredite zur Finanzierung von Investitionen und Investitionsförderungsmaßnahmen	728.950,00 €
--	--------------

## § 3 Gesamtbetrag der vorgesehenen Ermächtigungen

Es wird festgesetzt :

1. Der Gesamtbetrag der Verpflichtungsermächtigungen	0,00 €
--	--------

## § 4 Steuersätze

Die Steuersätze für die Gemeindesteuern werden wie folgt festgesetzt:

### 1. Grundsteuer

a) für die land- und forstwirtschaftlichen Betriebe (Grundsteuer A)	420%
b) für Grundstücke ( Grundsteuer B )	440%

### 2. Gewerbesteuer

440%

### 3. Die Hundesteuer beträgt für Hunde, die innerhalb des Gemeindegebietes gehalten werden:

	EURO ( € )
für den ersten Hund	50,00 €
für den zweiten Hund	100,00 €
für jeden weiteren Hund	150,00 €

## § 5 Gebühren und Beiträge

Die Sätze der Gebühren und Beiträge für ständige Gemeindeeinrichtungen nach dem Kommunalabgabengesetz vom 20. Juni 1995 (GVBl. S. 175), zuletzt geändert durch Gesetz vom 02. März 2006 (GVBl. S. 57) werden wie folgt festgesetzt:

<b>Benutzungsgebühren für den Rathaussaal</b>	<b>EURO ( € )</b>
Grundmiete pro Tag	35,00 €
Geschirr	25,00 €
Reinigung, sofern eine Sonderreinigung anfällt	20,00 €
Nebenkosten (Strom, Wasser usw) je Tag	20,00 €
komplette Vermietung mit Sonderreinigung	100,00 €
komplette Vermietung ohne Sonderreinigung	80,00 €
Geschirrvermietung außer Haus	26,00 €

Für Vereine und Verbände aus Niederneisen ist die Nutzung kostenfrei.

**Mit auswärtigen Benutzern wird eine Sondervereinbarung nach § 2 Absatz 2 Satz 2 KAG getroffen**

### § 6 Eigenkapital

Stand des Eigenkapitals zum 31.12. des Vorvorjahres	2.433.428,54 €
Voraussichtlicher Stand des Eigenkapitals zum 31.12. des Vorjahres	2.492.770,54 €
Voraussichtlicher Stand des Eigenkapitals zum 31.12. des Haushaltsjahres	2.654.793,54 €

### § 7 Über- und außerplanmäßige Aufwendungen und Auszahlungen

Erhebliche über- und außerplanmäßige Aufwendungen oder Auszahlungen gemäß § 100 Abs. 1 Satz 2 GemO liegen vor, wenn im Einzelfall 1.000 € überschritten sind.

Niederneisen, den \_\_\_\_\_

-Siegel-

\_\_\_\_\_  
A. Bendel, Ortsbürgermeister

**Hinweis:**

Die vorstehende Haushaltssatzung für das Haushaltsjahr 2022 wird hiermit öffentlich bekannt gemacht. Die nach § 95 Absatz 4 GemO erforderliche Genehmigung der Aufsichtsbehörde zu den Festsetzungen in den §§ 2 und 3 der Haushaltssatzung wurde mit Schreiben vom \_\_\_\_\_ erteilt.

Der Haushaltsplan liegt zur Einsichtnahme vom \_\_\_\_\_ bis \_\_\_\_\_ während der allgemeinen Dienststunden im Rathaus der Verbandsgemeindeverwaltung Aar-Einrich am Verwaltungsstandort Katzenelnbogen, Burgstraße 1, 56368 Katzenelnbogen, Zimmer D8, öffentlich aus.

Nach § 24 Absatz 6 GemO gilt die Satzung, die unter Verletzung von Verfahrens- oder Formvorschriften der Gemeindeordnung zustande gekommen ist, ein Jahr nach der Bekanntmachung als von Anfang an gültig zustande gekommen. Dies gilt nicht wenn

1. die Bestimmung über die Öffentlichkeit der Sitzung, die Genehmigung, die Ausfertigung oder die Bekanntmachung der Satzung verletzt worden sind oder
2. vor Ablauf der in Satz 1 genannten Frist die Aufsichtsbehörde den Beschluss beanstandet oder jemand die Verletzung der Verfahrens- oder Formvorschriften gegenüber der Verbandsgemeindeverwaltung Aar-Einrich unter Bezeichnung des Sachverhalts, der die Verletzung begründen soll, geltend gemacht hat.

Hat jemand eine Verletzung nach Satz 2 Nr. 2 geltend gemacht, so kann auch nach Ablauf der in Satz 1 genannten Frist jedermann diese Verletzung geltend machen.

Katzenelnbogen, den \_\_\_\_\_

Verbandsgemeindeverwaltung Aar-Einrich  
56368 Katzenelnbogen

## Übersicht über die Teilhaushalte und die zugeordneten Produkte

Teilhaushalt	Produkte/ Leistungen	Bezeichnung
Teilhaushalt 1	11101	Verwaltungssteuerung
	11131	Öffentlichkeitsarbeit
	11133	Ehrungen und Jubiläen
	11140	Gremien
	11203	Personalabrechnung
	11420	Liegenschaften
	11430	Bauhof
	12102	Wahlen
	26200	Musikpflege
	28100	Heimat- und sonstige Kulturpflege
	31110	Hilfe zum Lebensunterhalt (3. Kapitel SGB XII)
	33100	Förderung von Trägern der Wohlfahrtspflege
	36501	Kindergarten
	36601	Jugendräume
	36602	Spielplätze u.ä.
	42100	Förderung des Sports
	42410	Kommunale Sportstätten
	52100	Bau- und Grundstücksordnung
	52250	Grunderwerb zur Weiterveräußerung
	54100	Gemeindestraßen
	54103	Im Brauner
	54106	Lohrheimer Straße
	54150	Konzessionsabgaben
	54700	ÖPNV
	55100	Öffentliches Grün, Landschaftsbau
	55300	Friedhofs- und Bestattungswesen
	55510	Kommunale Forstwirtschaft
	55520	Kommunale Landwirtschaft
	55590	Feld-, Landwirtschafts-, Wirtschaftswege
	57311	Durchführung von Märkten
57314	Grillhütten, sonstige Anlagen (Grünschnittplatz)	
57500	Tourismusförderung	
Teilhaushalt 3	61100	Steuern, allgemeine Zuweisungen und Umlagen
	61200	Sonstige Allgemeine Finanzwirtschaft
	61214	Zinsen (§ 233 AO)
	61225	Zinsen (§ 233a AO)



# Ergebnishaushalt 2022

lfd. Nr.	Ertrags- und Aufwandsarten	Ergebnis 2020	Ansatz 2021	Ansatz 2022	Planung 2023	Planung 2024	Planung 2025
in EUR							
<b>Entstehung des Jahresergebnisses aus ordentlicher und außerordentlicher Tätigkeit</b>							
E1	+ Steuern und ähnliche Abgaben	944.836,82	1.010.200	1.163.200	1.196.320	1.232.050	1.265.750
40110000	Grundsteuer A	10.231,78	10.300	11.000	11.000	11.000	11.000
40120000	Grundsteuer B	118.172,42	117.600	127.500	127.500	127.500	127.500
40130000	Gewerbesteuer	49.355,90	100.000	200.000	200.000	200.000	200.000
40210000	Gemeindeanteil an der Einkommensteuer	666.718,83	682.000	723.000	751.500	784.800	816.400
40220000	Gemeindeanteil an der Umsatzsteuer	21.586,22	20.800	17.000	17.500	17.800	18.150
40330000	Hundesteuer	9.341,68	9.700	9.700	9.700	9.700	9.700
40521000	Familienleistungsausgleich	69.429,99	69.800	75.000	79.120	81.250	83.000
E2	+ Zuwendungen, allgemeine Umlagen und sonstige Transfererträge	524.271,47	519.268	482.451	459.535	459.852	459.554
41111000	Schlüsselzuweisung A	291.606,00	297.600	384.500	384.500	384.500	384.500
41320000	Sonstige allgemeine Zuweisungen / vom Land	161.651,00	128.770	35.700	28.770	28.770	28.770
41442000	Zuweisungen und Zuschüsse für laufende Zwecke / vom öffentlichen Bereich / vom Land	33.755,60	55.650	25.000	9.000	9.300	9.000
41510000	Sonderposten aus Zuwendungen	37.258,87	37.248	37.251	37.265	37.282	37.284
E4	+ Öffentlich-rechtliche Leistungsentgelte	58.004,77	60.160	53.436	53.355	51.854	47.164
43190000	Verwaltungsgebühren einschließlich Erstattung von Auslagen / Sonstige	620,00	800	800	800	800	800
43210000	Entgelte für die Benutzung von öffentlichen Einrichtungen und für wirtschaftliche Dienstleistungen	450,00	650	650	650	650	650
43650000	Jagdrecht	5.850,00	7.400	0	0	0	0
43690000	Sonstige zweckgebundene Abgaben / Sonstige	750,00	750	750	750	750	750
43700000	Erträge aus der Auflösung von Sonderposten für Beiträge und ähnliche Entgelte	50.334,77	50.560	51.236	51.155	49.654	44.964
E5	+ Privatrechtliche Leistungsentgelte	94.073,40	55.422	51.428	51.441	51.144	51.036
44110000	Erträge aus Verkäufen von Vorräten	93.208,17	48.600	35.650	35.650	35.650	35.650
44120000	Mieten und Pachten	865,23	6.822	15.778	15.791	15.494	15.386
E6	+ Kostenerstattungen und Kostenumlagen	5.230,70	3.000	2.000	2.000	2.000	2.000
44243000	Kostenerstattungen und Kostenumlagen / vom öffentlichen Bereich / von Gemeinden und Gemeindeverbänden	4.718,06	3.000	2.000	2.000	2.000	2.000
44248000	Kostenerstattungen und Kostenumlagen / vom öffentlichen Bereich / von sonstigen öffentlichen Sonderrechnungen	512,64	0	0	0	0	0
E7	+ Sonstige laufende Erträge	73.000,07	35.000	33.500	33.500	33.500	33.500
46112000	Erträge aus der Veräußerung von Grundstücken und Gebäuden	39.747,69	0	0	0	0	0
46250000	Konzessionsabgaben	33.252,38	35.000	33.500	33.500	33.500	33.500
<b>E8</b>	<b>Summe der laufenden Erträge aus Verwaltungstätigkeit</b>	<b>1.699.417,23</b>	<b>1.683.050</b>	<b>1.786.015</b>	<b>1.796.151</b>	<b>1.830.400</b>	<b>1.859.004</b>
E9	- Personal- und Versorgungsaufwendungen	41.111,96	40.880	38.730	39.130	39.130	39.130
50110000	Bürgermeister	19.334,24	19.000	19.000	19.000	19.000	19.000
50120000	Beigeordnete	964,47	800	800	800	800	800

# Ergebnishaushalt 2022

lfd. Nr.	Ertrags- und Aufwandsarten	Ergebnis 2020	Ansatz 2021	Ansatz 2022	Planung 2023	Planung 2024	Planung 2025
50220000	Dienstbezüge und dergleichen / Arbeitnehmer	8.570,25	9.000	8.500	8.500	8.500	8.500
50320000	Beiträge zu Versorgungskassen / Arbeitnehmer	708,53	700	500	500	500	500
50420000	Beiträge zur gesetzlichen Sozialversicherung / Arbeitnehmer	2.426,03	2.500	2.500	2.500	2.500	2.500
50421000	Gesetzliche Unfallversicherung	675,50	2.200	750	750	750	750
50690000	Personalnebenaufwendungen / Sonstige	476,38	0	0	400	400	400
50791000	Ehrensoldrückstellungen	3.821,00	1.500	1.500	1.500	1.500	1.500
50900000	Pauschalierte Lohnsteuer (auch Zahlungen über Knappschaft)	293,56	180	180	180	180	180
51130000	Versorgungsaufwendungen / ehrenamtlich Tätige	3.842,00	5.000	5.000	5.000	5.000	5.000
E10	- Aufwendungen für Sach- und Dienstleistungen	177.489,47	168.335	164.895	148.595	148.595	148.595
52100000	Aufwendungen für Fertigung, Vertrieb und Waren	2.484,60	14.640	16.220	16.220	16.220	16.220
52200000	Heizung	10.517,04	3.500	3.500	3.500	3.500	3.500
52210000	Stromkosten	20.771,04	16.400	14.400	14.400	14.400	14.400
52220000	Bewirtschaftungskosten	11.990,50	8.225	7.625	7.625	7.625	7.625
52310000	Unterhaltung der Grundstücke, Außenanlagen, Gebäude und Gebäudeeinrichtungen	44.010,86	38.150	40.450	24.150	24.150	24.150
52360000	Unterhaltung der Maschinen und technischen Anlagen	1.445,00	0	0	0	0	0
52380000	Geringwertige Geräte, Ausstattungs-, Ausrüstungs- und sonstige Gebrauchsgegenstände	0,00	5.000	0	0	0	0
52420000	Essenskosten	0,00	800	800	800	800	800
52544000	Kostenerstattungen / an den öffentlichen Bereich / an die EU / an Zweckverbände	34.141,30	38.120	40.900	40.900	40.900	40.900
52548000	Kostenerstattungen / an den öffentlichen Bereich / an die EU / an sonstige öffentliche Sonderrechnungen	8.915,33	0	0	0	0	0
52590000	Kostenerstattungen / an Sonstige	43.213,80	43.500	41.000	41.000	41.000	41.000
E11	- Abschreibungen	122.991,17	122.814	127.792	127.616	125.551	118.622
53230000	Abschreibungen auf immaterielle Vermögensgegenstände / gezahlte Investitionszuschüsse als Nutzungsberechtigter	6.147,97	6.121	10.245	10.068	9.834	9.254
53420000	Abschreibungen auf bebaute Grundstücke und grundstücksgleiche Rechte / mit sozialen Einrichtungen	10.536,82	10.539	10.545	10.546	10.548	10.540
53450000	Abschreibungen auf bebaute Grundstücke und grundstücksgleiche Rechte / mit Sportanlagen	7.501,78	7.500	7.500	7.500	7.500	7.501
53470000	Abschreibungen auf bebaute Grundstücke und grundstücksgleiche Rechte / mit Verwaltungsgebäuden	3.792,02	3.792	3.792	3.792	3.792	3.792
53510000	Brücken, Tunnel und ingenieurtechnische Anlagen	3.528,52	3.530	3.540	3.540	3.540	3.540
53580000	Straßen, Wege, Plätze und Verkehrslenkungsanlagen	89.122,90	89.142	89.177	89.157	87.610	81.435
53590000	Abschreibungen auf das Infrastrukturvermögen (einschließlich Grundstücke und grundstücksgleiche Rechte) / sonstige Bauten des Infrastrukturvermögens	1.176,30	1.176	1.176	1.176	1.176	1.176
53820000	Maschinen und technische Anlagen	116,37	0	792	792	803	736
53832000	Betriebsausstattung	684,49	690	701	719	665	648
53833000	Geschäftsausstattung	384,00	324	324	326	83	0
E12	- Zuwendungen, Umlagen und sonstige Transferaufwendungen	1.159.772,37	1.172.128	1.234.010	1.234.010	1.234.010	1.234.010

# Ergebnishaushalt 2022

lfd. Nr.	Ertrags- und Aufwandsarten	Ergebnis	Ansatz	Ansatz	Planung	Planung	Planung
		2020	2021	2022	2023	2024	2025
in EUR							
54143000	Zuweisungen und Zuschüsse für laufende Zwecke / an den öffentlichen Bereich / an die EU / an Gemeinden und Gemeindeverbände	42.782,49	0	0	0	0	0
54144000	Zuweisungen und Zuschüsse für laufende Zwecke / an den öffentlichen Bereich / an Zweckverbände	15.030,76	121.643	132.400	132.400	132.400	132.400
54145000	Zuweisungen und Zuschüsse für laufende Zwecke / an den öffentlichen Bereich / an die EU / an Anstalten	61.291,81	0	0	0	0	0
54190000	Zuweisungen und Zuschüsse für laufende Zwecke / an Sonstige	3.733,38	4.750	9.510	9.510	9.510	9.510
54310000	Gewerbsteuerumlage	5.229,93	8.450	16.500	16.500	16.500	16.500
54421000	Allgemeine Umlagen an Gemeindeverbände / Landkreise	550.242,00	570.460	595.400	595.400	595.400	595.400
54423000	Allgemeine Umlagen an Gemeindeverbände / Verbandsgemeinden	481.462,00	464.325	477.700	477.700	477.700	477.700
54430000	Allgemeine Umlagen an Zweckverbände	0,00	2.500	2.500	2.500	2.500	2.500
E14	- Sonstige laufende Aufwendungen	64.303,36	96.065	46.405	22.805	23.405	22.805
56120000	Aufwendungen für Aus- und Fortbildung, Umschulung	0,00	500	500	500	500	500
56130000	Aufwendungen für übernommene Reisekosten für Dienstreisen und Dienstgänge	0,00	50	50	50	50	50
56210000	Mieten, Pachten und Erbbauzinsen	2.400,00	2.400	2.400	2.400	2.400	2.400
56220000	Leasing	578,10	600	600	600	600	600
56250000	Sachverständigen-, Gerichts- und ähnliche Aufwendungen	-4.812,68	0	0	0	0	0
56290000	Sonstige Aufwendungen für die Inanspruchnahme von Rechten und Diensten	52.830,43	14.170	7.220	7.220	7.220	7.220
56310000	Büromaterial	541,09	600	600	600	600	600
56320000	Fachliteratur, Zeitschriften	89,17	50	50	50	50	50
56340000	Telefon, Datenübertragungskosten	713,37	800	850	850	850	850
56346000	Rundfunk- und Fernsehgebühren	69,96	70	75	75	75	75
56390000	Geschäftsaufwendungen / Sonstiges	4.609,85	70.100	27.200	3.600	4.200	3.600
56410000	Versicherungsbeiträge	6.255,67	5.620	5.740	5.740	5.740	5.740
56420000	Beiträge zu Wirtschaftsverbänden, Berufsvertretungen und Vereinen	134,37	120	120	120	120	120
56810000	Grundsteuer	694,03	685	700	700	700	700
56920000	Verfügungsmittel	200,00	300	300	300	300	300
<b>E15</b>	<b>Summe der laufenden Aufwendungen aus Verwaltungstätigkeit</b>	<b>1.565.668,33</b>	<b>1.600.222</b>	<b>1.611.832</b>	<b>1.572.156</b>	<b>1.570.691</b>	<b>1.563.162</b>
<b>E16</b>	<b>Laufendes Ergebnis aus Verwaltungstätigkeit</b>	<b>133.748,90</b>	<b>82.828</b>	<b>174.183</b>	<b>223.995</b>	<b>259.709</b>	<b>295.842</b>
E17	+ Zinserträge und sonstige Finanzerträge	1.630,45	750	710	710	710	710
47200000	Zinsen aus Stundungen und Verrentungen	1.171,37	200	200	200	200	200
47400000	Erträge aus Beteiligungen ohne assoziierte Unternehmen	10,11	50	10	10	10	10
47920000	Vollverzinsung aus Gewerbesteuer (§ 233a AO)	89,00	500	500	500	500	500
47990000	Sonstige Zinsen und ähnliche Erträge / Sonstige	359,97	0	0	0	0	0
E18	- Zinsaufwendungen und sonstige Finanzaufwendungen	15.608,25	24.236	12.870	13.310	11.680	9.950
57430000	Zinsaufwendungen und sonstige Finanzaufwendungen / an den öffentlichen Bereich / an die EU / an Gemeinden und Gemeindeverbände	0,00	10.000	100	100	100	100

# Ergebnishaushalt 2022

lfd. Nr.	Ertrags- und Aufwandsarten	Ergebnis 2020	Ansatz 2021	Ansatz 2022	Planung 2023	Planung 2024	Planung 2025
		in EUR					
57511000	Zinsaufwendungen und sonstige Finanzaufwendungen / an den inländischen Geldmarkt / an inländische Kreditinstitute / an Banken	13.304,16	11.953	10.530	11.020	9.435	7.755
57512000	Zinsaufwendungen und sonstige Finanzaufwendungen / an den inländischen Geldmarkt / an inländische Kreditinstitute / an Sparkassen	2.028,09	1.983	1.940	1.890	1.845	1.795
57910000	Sonstige Zinsen und sonstige Finanzaufwendungen / aus der Vollverzinsung der Gewerbesteuer (§ 233a AO)	276,00	300	300	300	300	300
E19	Saldo der Zins- und sonstigen Finanzerträge und -aufwendungen	-13.977,80	-23.486	-12.160	-12.600	-10.970	-9.240
<b>E20</b>	<b>Ordentliches Ergebnis</b>	<b>119.771,10</b>	<b>59.342</b>	<b>162.023</b>	<b>211.395</b>	<b>248.739</b>	<b>286.602</b>
<b>E21</b>	<b>Außerordentliches Ergebnis</b>	<b>0,00</b>	<b>0</b>	<b>0</b>	<b>0</b>	<b>0</b>	<b>0</b>
E22	Saldo aus internen Leistungsbeziehungen	0,00	0	0	0	0	0
<b>E23</b>	<b>Jahresergebnis (Jahresüberschuss/Jahresfehlbetrag)</b>	<b>119.771,10</b>	<b>59.342</b>	<b>162.023</b>	<b>211.395</b>	<b>248.739</b>	<b>286.602</b>

# Finanzhaushalt 2022

Ifd. Nr.	Einzahlungs- und Auszahlungsarten	Ergebnis	Ansatz	Ansatz	Planung	Planung	Planung
		2020	2021	2022	2023	2024	2025
in EUR							
		1	2	3	4	5	6
	Entstehung des Finanzmittelüberschusses/-fehlbetrages aus ordentlicher und außerordentlicher Tätigkeit						
F1	+ Steuern und ähnliche Abgaben	970.132,38	1.010.200	1.163.200	1.196.320	1.232.050	1.265.750
60110000	Grundsteuer A	10.372,63	10.300	11.000	11.000	11.000	11.000
60120000	Grundsteuer B	118.741,16	117.600	127.500	127.500	127.500	127.500
60130000	Gewerbesteuer	60.151,29	100.000	200.000	200.000	200.000	200.000
60210000	Gemeindeanteil an der Einkommensteuer	677.591,36	682.000	723.000	751.500	784.800	816.400
60220000	Gemeindeanteil an der Umsatzsteuer	21.908,99	20.800	17.000	17.500	17.800	18.150
60330000	Hundesteuer	9.341,27	9.700	9.700	9.700	9.700	9.700
60521000	Familienleistungsausgleich	72.025,68	69.800	75.000	79.120	81.250	83.000
F2	+ Zuwendungen, allgemeine Umlagen und sonstige Transfereinzahlungen	455.246,60	482.020	445.200	422.270	422.570	422.270
61111000	Schlüsselzuweisung A	291.606,00	297.600	384.500	384.500	384.500	384.500
61320000	Sonstige allgemeine Zuweisungen / vom Land	161.651,00	128.770	35.700	28.770	28.770	28.770
61442000	Zuweisungen und Zuschüsse für laufende Zwecke / vom öffentlichen Bereich / vom Land	1.989,60	55.650	25.000	9.000	9.300	9.000
F4	+ Öffentlich-rechtliche Leitungsentgelte	7.670,00	9.600	2.200	2.200	2.200	2.200
63190000	Verwaltungsgebühren einschließlich Erstattung von	620,00	800	800	800	800	800
63210000	Entgelte für die Benutzung von öffentlichen Einrichtungen und für wirtschaftliche Dienstleistungen	450,00	650	650	650	650	650
63650000	Jagdpacht	5.850,00	7.400	0	0	0	0
63690000	Sonstige zweckgebundene Abgaben / Sonstige	750,00	750	750	750	750	750
F5	+ Privatrechtliche Leistungsentgelte	106.986,79	55.422	51.428	51.441	51.144	51.036
64110000	Einzahlungen aus Verkäufen von Vorräten	106.101,11	48.600	35.650	35.650	35.650	35.650
64120000	Mieten und Pachten	865,23	6.822	15.778	15.791	15.494	15.386
64190000	Privatrechtliche Leistungsentgelte / Sonstige	20,45	0	0	0	0	0
F6	+ Kostenerstattungen und Kostenumlagen	5.230,70	3.000	2.000	2.000	2.000	2.000
64243000	Kostenerstattungen, Kostenumlagen / vom öffentlichen Bereich / von Gemeinden und Gemeindeverbänden	4.718,06	3.000	2.000	2.000	2.000	2.000
64248000	Kostenerstattungen, Kostenumlagen / vom öffentlichen Bereich / von sonstigen öffentlichen Sonderrechnungen	512,64	0	0	0	0	0
F7	+ Sonstige laufende Einzahlungen	33.252,38	35.000	33.500	33.500	33.500	33.500
66250000	Konzessionsabgaben	33.252,38	35.000	33.500	33.500	33.500	33.500
<b>F8</b>	<b>Summe der laufenden Einzahlungen aus Verwaltungstätigkeit</b>	<b>1.578.518,85</b>	<b>1.595.242</b>	<b>1.697.528</b>	<b>1.707.731</b>	<b>1.743.464</b>	<b>1.776.756</b>
F9	- Personal- und Versorgungsauszahlungen	40.060,35	39.440	37.290	37.690	37.690	37.690
70110000	Bürgermeister	19.302,89	19.000	19.000	19.000	19.000	19.000

# Finanzhaushalt 2022

Ifd. Nr.	Einzahlungs- und Auszahlungsarten	Ergebnis	Ansatz	Ansatz	Planung	Planung	Planung
		2020	2021	2022	2023	2024	2025
in EUR							
		1	2	3	4	5	6
70120000	Beigeordnete	964,47	800	800	800	800	800
70220000	Dienstbezüge und dergleichen / Arbeitnehmer	8.570,25	9.000	8.500	8.500	8.500	8.500
70320000	Beiträge zu Versorgungskassen / Arbeitnehmer	708,53	700	500	500	500	500
70420000	Beiträge zur gesetzlichen Sozialversicherung / Arbeitnehmer	3.101,53	4.700	3.250	3.250	3.250	3.250
70690000	Personalnebenauszahlungen / Sonstige	476,38	0	0	400	400	400
70711000	Auszahlungen für künftige Pensionszahlungen	60,74	60	60	60	60	60
70900000	Pauschalierte Lohnsteuer (auch Zahlungen über Knappschaft)	293,56	180	180	180	180	180
71130000	Versorgungsauszahlungen / ehrenamtlich Tätige	6.582,00	5.000	5.000	5.000	5.000	5.000
F10	- Auszahlungen für Sach- und Dienstleistungen	173.004,96	168.335	164.895	148.595	148.595	148.595
72100000	Auszahlungen für Fertigung, Vertrieb und Waren	2.484,60	14.640	16.220	16.220	16.220	16.220
72200000	Heizung	10.517,04	3.500	3.500	3.500	3.500	3.500
72210000	Stromkosten	20.771,04	16.400	14.400	14.400	14.400	14.400
72220000	Bewirtschaftungskosten	11.990,50	8.225	7.625	7.625	7.625	7.625
72310000	Unterhaltung der Grundstücke, Außenanlagen, Gebäude und Gebäudeeinrichtungen	40.500,29	38.150	40.450	24.150	24.150	24.150
72360000	Unterhaltung der Maschinen und technischen Anlagen	1.545,00	0	0	0	0	0
72380000	Geringwertige Geräte, Ausstattungs-, Ausrüstungs- und sonstige Gebrauchsgegenstände	2.191,12	5.000	0	0	0	0
72420000	Essenskosten	181,83	800	800	800	800	800
72544000	Kostenerstattungen / an den öffentlichen Bereich / an die EU / an Zweckverbände	30.694,41	38.120	40.900	40.900	40.900	40.900
72548000	Kostenerstattungen / an den öffentlichen Bereich / an die EU / an sonstige öffentliche Sonderrechnungen	8.915,33	0	0	0	0	0
72590000	Kostenerstattungen / an Sonstige	43.213,80	43.500	41.000	41.000	41.000	41.000
F12	- Zuwendungen, Umlagen und sonstige Transferauszahlungen	1.156.315,50	1.172.128	1.234.010	1.234.010	1.234.010	1.234.010
74143000	Zuweisungen und Zuschüsse für laufende Zwecke / an den öffentlichen Bereich / an die EU / an die Gemeinden und Gemeindeverbände	42.782,49	0	0	0	0	0
74144000	Zuweisungen und Zuschüsse für laufende Zwecke / an den öffentlichen Bereich / an die EU / an Zweckverbände	14.645,70	121.643	132.400	132.400	132.400	132.400
74145000	Zuweisungen und Zuschüsse für laufende Zwecke / an den öffentlichen Bereich / an die EU / an Anstalten	61.291,81	0	0	0	0	0
74190000	Zuweisungen und Zuschüsse für laufende Zwecke / Sonstige	3.733,38	4.750	9.510	9.510	9.510	9.510
74310000	Gewerbesteuerumlage	2.158,12	8.450	16.500	16.500	16.500	16.500
74421000	Allgemeine Umlagen an Gemeindeverbände / Landkreise	550.242,00	570.460	595.400	595.400	595.400	595.400
74423000	Allgemeine Umlagen an Gemeindeverbände / Verbandsgemeinden	481.462,00	464.325	477.700	477.700	477.700	477.700
74430000	Allgemeine Umlagen an Zweckverbände	0,00	2.500	2.500	2.500	2.500	2.500
F14	- Sonstige laufende Auszahlungen	65.066,68	96.065	46.405	22.805	23.405	22.805
76120000	Auszahlungen für Aus- und Fortbildung, Umschulung	0,00	500	500	500	500	500
76130000	Auszahlungen für übernommene Reisekosten für Dienstreisen und Dienstgänge	0,00	50	50	50	50	50

# Finanzhaushalt 2022

Ifd. Nr.	Einzahlungs- und Auszahlungsarten	Ergebnis	Ansatz	Ansatz	Planung	Planung	Planung
		2020	2021	2022	2023	2024	2025
in EUR							
		1	2	3	4	5	6
76210000	Mieten, Pachten und Erbbauzinsen	2.400,00	2.400	2.400	2.400	2.400	2.400
76220000	Leasing	578,10	600	600	600	600	600
76250000	Sachverständigen-, Gerichts- und ähnliche Auszahlungen	-4.812,68	0	0	0	0	0
76290000	Sonstige Auszahlungen für die Inanspruchnahme von Rechten und Diensten	52.830,43	14.170	7.220	7.220	7.220	7.220
76310000	Büromaterial	541,09	600	600	600	600	600
76320000	Fachliteratur, Zeitschriften	89,17	50	50	50	50	50
76340000	Telefon, Datenübertragungskosten	713,37	800	850	850	850	850
76346000	Rundfunk- und Fernsehgebühren	69,96	70	75	75	75	75
76390000	Geschäftsauszahlungen / Sonstige	5.373,17	70.100	27.200	3.600	4.200	3.600
76410000	Versicherungsbeiträge	6.255,67	5.620	5.740	5.740	5.740	5.740
76420000	Beiträge zu Wirtschaftsverbänden, Berufsvertretungen und Vereinen	134,37	120	120	120	120	120
76810000	Grundsteuer	694,03	685	700	700	700	700
76920000	Verfügungsmittel	200,00	300	300	300	300	300
<b>F15</b>	<b>Summe der laufenden Auszahlungen aus Verwaltungstätigkeit</b>	<b>1.434.447,49</b>	<b>1.475.968</b>	<b>1.482.600</b>	<b>1.443.100</b>	<b>1.443.700</b>	<b>1.443.100</b>
<b>F16</b>	<b>Saldo der laufenden Ein- und Auszahlungen aus Verwaltungstätigkeit</b>	<b>144.071,36</b>	<b>119.274</b>	<b>214.928</b>	<b>264.631</b>	<b>299.764</b>	<b>333.656</b>
F17	+ Zinseinzahlungen und sonstige Finanzeinzahlungen	1.464,45	750	710	710	710	710
67200000	Zinsen aus Stundungen und Verrentungen	929,37	200	200	200	200	200
67400000	Einzahlungen aus Beteiligungen ohne assoziierte Unternehmen	10,11	50	10	10	10	10
67920000	Vollverzinsung aus Gewerbesteuer (§ 233a AO)	165,00	500	500	500	500	500
67990000	Sonstige Zinsen und ähnliche Einzahlungen / Sonstige	359,97	0	0	0	0	0
F18	- Zinsauszahlungen und sonstige Finanzauszahlungen	15.625,76	24.236	12.870	13.310	11.680	9.950
77430000	Zinsauszahlungen und sonstige Finanzauszahlungen / an den öffentlichen Bereich / an die EU / an Gemeinden und Gemeindeverbände	0,00	10.000	100	100	100	100
77511000	Zinsauszahlungen und sonstige Finanzauszahlungen / an den inländischen Geldmarkt / an inländische Kreditinstitute / an Banken	13.321,67	11.953	10.530	11.020	9.435	7.755
77512000	Zinsauszahlungen und sonstige Finanzauszahlungen / an den inländischen Geldmarkt / an inländische Kreditinstitute / an Sparkassen	2.028,09	1.983	1.940	1.890	1.845	1.795
77910000	Sonstige Zinsauszahlungen und sonstige Finanzauszahlungen / aus der Vollverzinsung der Gewerbesteuer (§ 233a AO)	276,00	300	300	300	300	300
<b>F19</b>	<b>Saldo der Zins- und sonstigen Finanzein- und -auszahlungen</b>	<b>-14.161,31</b>	<b>-23.486</b>	<b>-12.160</b>	<b>-12.600</b>	<b>-10.970</b>	<b>-9.240</b>
<b>F20</b>	<b>Saldo der ordentlichen Ein- und Auszahlungen</b>	<b>129.910,05</b>	<b>95.788</b>	<b>202.768</b>	<b>252.031</b>	<b>288.794</b>	<b>324.416</b>
<b>F21</b>	<b>Saldo der außerordentlichen Ein- und Auszahlungen</b>	<b>0,00</b>	<b>0</b>	<b>0</b>	<b>0</b>	<b>0</b>	<b>0</b>
<b>F22</b>	<b>Saldo der Ein- und Auszahlungen aus internen Leistungsbeziehungen</b>	<b>0,00</b>	<b>0</b>	<b>0</b>	<b>0</b>	<b>0</b>	<b>0</b>
F23	Saldo der ordentlichen und außerordentlichen Ein- und Auszahlungen	129.910,05	95.788	202.768	252.031	288.794	324.416

# Finanzhaushalt 2022

Ifd. Nr.	Einzahlungs- und Auszahlungsarten	Ergebnis	Ansatz	Ansatz	Planung	Planung	Planung
		2020	2021	2022	2023	2024	2025
in EUR							
		1	2	3	4	5	6
	Entstehung des Finanzmittelüberschusses/- fehlbetrages aus Investitionstätigkeit						
F24	+ Einzahlungen aus Investitionszuwendungen	0,00	52.500	62.500	0	0	0
68160000	Anzahlungen auf Investitionszuwendungen	0,00	52.500	62.500	0	0	0
F25	+ Einzahlungen aus Beiträgen und ähnlichen Entgelten	21.139,20	15.000	0	0	0	0
68259000	Beiträge und ähnliche Entgelte / vom privaten Bereich / vom sonstigen privaten Bereich	21.139,20	15.000	0	0	0	0
F26	+ Sonstige Investitionseinzahlungen	69.476,93	50.000	0	0	0	0
68530000	Einzahlungen für Infrastrukturvermögen, einschließlich Grundstücke und grundstücksgleiche Rechte	132,00	0	0	0	0	0
68580000	Einzahlungen für Anlagen im Bau und für geleistete Anzahlungen	1,00	0	0	0	0	0
68800000	Einzahlungen aus der Veräußerung von Waren	69.343,93	50.000	0	0	0	0
F27	Summe der Einzahlungen aus Investitionstätigkeit	90.616,13	117.500	62.500	0	0	0
F28	- Auszahlungen für immaterielle Vermögensgegenstände	3.664,13	450	450	450	450	450
78420000	Auszahlungen für Investitionszuschüsse Nutzungsberechtigter	3.664,13	450	450	450	450	450
F29	- Auszahlungen für Sachanlagen	29.699,73	405.000	791.000	0	0	0
78510000	Auszahlungen für unbebaute Grundstücke und grundstücksgleiche Rechte	0,00	50.000	0	0	0	0
78530000	Auszahlungen für Infrastrukturvermögen, einschließlich Grundstücke und grundstücksgleiche Rechte	349,76	0	0	0	0	0
78560000	Auszahlungen für Fahrzeuge, Maschinen und technische Anlagen	3.571,87	0	0	0	0	0
78570000	Auszahlungen für Betriebs- und Geschäftsausstattung, Pflanzen und Tiere und geringwertige Vermögensgegenstände	0,00	0	1.000	0	0	0
78593000	Auszahlungen für Baumaßnahmen	25.778,10	355.000	790.000	0	0	0
F32	Summe der Auszahlungen aus Investitionstätigkeit	33.363,86	405.450	791.450	450	450	450
F33	Saldo der Ein- und Auszahlungen aus Investitionstätigkeit	57.252,27	-287.950	-728.950	-450	-450	-450
<b>F34</b>	<b>Finanzmittelüberschuss / -fehlbetrag</b>	<b>187.162,32</b>	<b>-192.162</b>	<b>-526.182</b>	<b>251.581</b>	<b>288.344</b>	<b>323.966</b>
F35	+ Aufnahme von Investitionskrediten	0,00	287.950	728.950	0	0	0
69250000	Aufnahme von Krediten für Investitionen / vom inländischen Geldmarkt	0,00	287.950	728.950	0	0	0
	Finanzierungstätigkeit						
F36	- Tilgung von Investitionskrediten	29.991,52	31.409	32.885	42.435	44.075	45.800
79250000	Tilgung von Krediten für Investitionen / vom inländischen Geldmarkt	29.991,52	31.409	32.885	42.435	44.075	45.800
<b>F37</b>	<b>Saldo der Ein- und Auszahlungen aus Investitionskrediten</b>	<b>-29.991,52</b>	<b>256.541</b>	<b>696.065</b>	<b>-42.435</b>	<b>-44.075</b>	<b>-45.800</b>
<b>F38</b>	<b>Veränderung der liquiden Mittel (ohne durchlaufende Gelder)</b>	<b>-157.170,80</b>	<b>0</b>	<b>0</b>	<b>0</b>	<b>0</b>	<b>0</b>



## Finanzhaushalt 2022

Ifd. Nr.	Einzahlungs- und Auszahlungsarten	Ergebnis 2020	Ansatz 2021	Ansatz 2022	Planung 2023	Planung 2024	Planung 2025
		in EUR					
		1	2	3	4	5	6
F39	Saldo der Ein- und Auszahlungen aus Krediten zur Liquiditätssicherung	0,00	-64.379	-169.883	-209.146	-244.269	-278.166
F40	Saldo der Ein- und Auszahlungen aus Finanzierungstätigkeit	-187.162,32	192.162	526.182	-251.581	-288.344	-323.966
<b>F42</b>	<b>Verwendung Finanzmittelüberschuss / Deckung Finanzmittelfehlbetrag</b>	<b>-187.162,32</b>	<b>192.162</b>	<b>526.182</b>	<b>-251.581</b>	<b>-288.344</b>	<b>-323.966</b>
<b>F43</b>	<b>Veränderung der liquiden Mittel (einschl. durchlaufende Gelder)</b>	<b>-157.170,80</b>	<b>0</b>	<b>0</b>	<b>0</b>	<b>0</b>	<b>0</b>
F44	nachrichtlich: Ausgleich Finanzhaushalt	99.918,53	64.379	169.883	209.596	244.719	278.616

# Teilergebnisplan 2022

1.1.1.0.1000

Hauptproduktbereich: 1 Zentrale Verwaltung  
 Produktbereich: 1.1 Innere Verwaltung  
 Produktgruppe: 1.1.1 Verwaltungssteuerung  
 Produkt: 1.1.1.0 Verwaltungssteuerung  
 Leistung: 1.1.1.0.1000 Verwaltungssteuerung

Ifd. Nr.	Ertrags- und Aufwandsarten	Ergebnis	Ansatz	Ansatz	Planung	Planung	Planung
		2020	2021	2022	2023	2024	2025
in EUR							
E2	+ Zuwendungen, allgemeine Umlagen und sonstige Transfererträge	756,10	756	756	756	766	768
41510000	Sonderposten aus Zuwendungen	756,10	756	756	756	766	768
E4	+ Öffentlich-rechtliche Leistungsentgelte	0,00	250	250	250	250	250
43190000	Verwaltungsgebühren einschließlich Erstattung von Auslagen / Sonstige	0,00	50	50	50	50	50
43210000	Entgelte für die Benutzung von öffentlichen Einrichtungen und für wirtschaftliche Dienstleistungen	0,00	200	200	200	200	200
E8	Summe der laufenden Erträge aus Verwaltungstätigkeit	756,10	1.006	1.006	1.006	1.016	1.018
E9	- Personal- und Versorgungsaufwendungen	40.635,58	39.380	38.730	38.730	38.730	38.730
50110000	Bürgermeister	19.334,24	19.000	19.000	19.000	19.000	19.000
50120000	Beigeordnete	964,47	800	800	800	800	800
50220000	Dienstbezüge und dergleichen / Arbeitnehmer	8.570,25	9.000	8.500	8.500	8.500	8.500
50320000	Beiträge zu Versorgungskassen / Arbeitnehmer	708,53	700	500	500	500	500
50420000	Beiträge zur gesetzlichen Sozialversicherung / Arbeitnehmer	2.426,03	2.500	2.500	2.500	2.500	2.500
50421000	Gesetzliche Unfallversicherung	675,50	700	750	750	750	750
50791000	Ehrensoldrückstellungen	3.821,00	1.500	1.500	1.500	1.500	1.500
50900000	Pauschalierte Lohnsteuer (auch Zahlungen über Knappschaft)	293,56	180	180	180	180	180
51130000	Versorgungsaufwendungen / ehrenamtlich Tätige	3.842,00	5.000	5.000	5.000	5.000	5.000
E10	- Aufwendungen für Sach- und Dienstleistungen	7.945,74	7.200	6.100	5.400	5.400	5.400
52200000	Heizung	4.905,07	3.500	3.500	3.500	3.500	3.500
52210000	Stromkosten	1.895,43	900	800	800	800	800
52220000	Bewirtschaftungskosten	838,81	800	800	800	800	800
52310000	Unterhaltung der Grundstücke, Außenanlagen, Gebäude und Gebäudeeinrichtungen	306,43	2.000	1.000	300	300	300
E11	- Abschreibungen	4.008,18	4.008	4.013	4.020	4.020	4.020
53470000	Abschreibungen auf bebaute Grundstücke und grundstücksgleiche Rechte / mit Verwaltungsgebäuden	3.792,02	3.792	3.792	3.792	3.792	3.792
53832000	Betriebsausstattung	216,16	216	221	228	228	228
E12	- Zuwendungen, Umlagen und sonstige Transferaufwendungen	300,00	1.300	1.080	1.080	1.080	1.080
54190000	Zuweisungen und Zuschüsse für laufende Zwecke / an Sonstige	300,00	1.300	1.080	1.080	1.080	1.080
E14	- Sonstige laufende Aufwendungen	6.613,38	8.170	10.325	8.325	8.325	8.325
56120000	Aufwendungen für Aus- und Fortbildung, Umschulung	0,00	500	500	500	500	500
56130000	Aufwendungen für übernommene Reisekosten für Dienstreisen und Dienstgänge	0,00	50	50	50	50	50

# Teilergebnisplan 2022

1.1.1.0.1000

Hauptproduktbereich: 1 Zentrale Verwaltung  
 Produktbereich: 1.1 Innere Verwaltung  
 Produktgruppe: 1.1.1 Verwaltungssteuerung  
 Produkt: 1.1.1.0 Verwaltungssteuerung  
 Leistung: 1.1.1.0.1000 Verwaltungssteuerung

lfd. Nr.	Ertrags- und Aufwandsarten	Ergebnis 2020	Ansatz 2021	Ansatz 2022	Planung 2023	Planung 2024	Planung 2025
in EUR							
	56220000 Leasing	578,10	600	600	600	600	600
	56310000 Büromaterial	541,09	600	600	600	600	600
	56320000 Fachliteratur, Zeitschriften	89,17	50	50	50	50	50
	56340000 Telefon, Datenübertragungskosten	713,37	800	850	850	850	850
	56346000 Rundfunk- und Fernsehgebühren	69,96	70	75	75	75	75
	56390000 Geschäftsaufwendungen / Sonstiges	317,99	1.000	3.000	1.000	1.000	1.000
	56410000 Versicherungsbeiträge	4.303,70	4.500	4.600	4.600	4.600	4.600
E15	Summe der laufenden Aufwendungen aus Verwaltungstätigkeit	59.502,88	60.058	60.248	57.555	57.555	57.555
<b>E16</b>	<b>Laufendes Ergebnis aus Verwaltungstätigkeit</b>	<b>-58.746,78</b>	<b>-59.052</b>	<b>-59.242</b>	<b>-56.549</b>	<b>-56.539</b>	<b>-56.537</b>
E19	Saldo der Zins- und sonstigen Finanzerträge und -aufwendungen	0,00	0	0	0	0	0
<b>E20</b>	<b>Ordentliches Ergebnis</b>	<b>-58.746,78</b>	<b>-59.052</b>	<b>-59.242</b>	<b>-56.549</b>	<b>-56.539</b>	<b>-56.537</b>
<b>E21</b>	<b>Außerordentliches Ergebnis</b>	<b>0,00</b>	<b>0</b>	<b>0</b>	<b>0</b>	<b>0</b>	<b>0</b>
E22	Saldo aus internen Leistungsbeziehungen	0,00	0	0	0	0	0
<b>E23</b>	<b>Jahresergebnis (Jahresüberschuss/Jahresfehlbetrag) des Teilhaushalts</b>	<b>-58.746,78</b>	<b>-59.052</b>	<b>-59.242</b>	<b>-56.549</b>	<b>-56.539</b>	<b>-56.537</b>

# Teilergebnisplan 2022

1.1.1.3.1000

Hauptproduktbereich: 1                    Zentrale Verwaltung  
Produktbereich: 1.1                    Innere Verwaltung  
Produktgruppe: 1.1.1                Verwaltungssteuerung  
Produkt: 1.1.1.3                    Öffentlichkeitsarbeit  
Leistung: 1.1.1.3.1000            Öffentlichkeitsarbeit

Ifd. Nr.	Ertrags- und Aufwandsarten	Ergebnis 2020	Ansatz 2021	Ansatz 2022	Planung 2023	Planung 2024	Planung 2025
E8	Summe der laufenden Erträge aus Verwaltungstätigkeit	0,00	0	0	0	0	0
E11	- Abschreibungen	29,00	0	0	0	0	0
	53833000 <i>Geschäftsausstattung</i>	29,00	0	0	0	0	0
E14	- Sonstige laufende Aufwendungen	200,00	300	300	300	300	300
	56920000 <i>Verfügungsmittel</i>	200,00	300	300	300	300	300
E15	Summe der laufenden Aufwendungen aus Verwaltungstätigkeit	229,00	300	300	300	300	300
<b>E16</b>	<b>Laufendes Ergebnis aus Verwaltungstätigkeit</b>	<b>-229,00</b>	<b>-300</b>	<b>-300</b>	<b>-300</b>	<b>-300</b>	<b>-300</b>
E19	Saldo der Zins- und sonstigen Finanzerträge und -aufwendungen	0,00	0	0	0	0	0
<b>E20</b>	<b>Ordentliches Ergebnis</b>	<b>-229,00</b>	<b>-300</b>	<b>-300</b>	<b>-300</b>	<b>-300</b>	<b>-300</b>
<b>E21</b>	<b>Außerordentliches Ergebnis</b>	<b>0,00</b>	<b>0</b>	<b>0</b>	<b>0</b>	<b>0</b>	<b>0</b>
E22	Saldo aus internen Leistungsbeziehungen	0,00	0	0	0	0	0
<b>E23</b>	<b>Jahresergebnis (Jahresüberschuss/Jahresfehlbetrag) des Teilhaushalts</b>	<b>-229,00</b>	<b>-300</b>	<b>-300</b>	<b>-300</b>	<b>-300</b>	<b>-300</b>

# Teilergebnisplan 2022

1.1.1.3.3000

Hauptproduktbereich: 1 Zentrale Verwaltung  
 Produktbereich: 1.1 Innere Verwaltung  
 Produktgruppe: 1.1.1 Verwaltungssteuerung  
 Produkt: 1.1.1.3 Öffentlichkeitsarbeit  
 Leistung: 1.1.1.3.3000 Ehrungen und Jubiläen

Ifd. Nr.	Ertrags- und Aufwandsarten	Ergebnis	Ansatz	Ansatz	Planung	Planung	Planung
		2020	2021	2022	2023	2024	2025
in EUR							
E8	Summe der laufenden Erträge aus Verwaltungstätigkeit	0,00	0	0	0	0	0
E14	- Sonstige laufende Aufwendungen	314,75	1.700	1.200	1.200	1.200	1.200
	56390000 <i>Geschäftsaufwendungen / Sonstiges</i>	314,75	1.700	1.200	1.200	1.200	1.200
E15	Summe der laufenden Aufwendungen aus Verwaltungstätigkeit	314,75	1.700	1.200	1.200	1.200	1.200
<b>E16</b>	<b>Laufendes Ergebnis aus Verwaltungstätigkeit</b>	<b>-314,75</b>	<b>-1.700</b>	<b>-1.200</b>	<b>-1.200</b>	<b>-1.200</b>	<b>-1.200</b>
E19	Saldo der Zins- und sonstigen Finanzerträge und -aufwendungen	0,00	0	0	0	0	0
<b>E20</b>	<b>Ordentliches Ergebnis</b>	<b>-314,75</b>	<b>-1.700</b>	<b>-1.200</b>	<b>-1.200</b>	<b>-1.200</b>	<b>-1.200</b>
<b>E21</b>	<b>Außerordentliches Ergebnis</b>	<b>0,00</b>	<b>0</b>	<b>0</b>	<b>0</b>	<b>0</b>	<b>0</b>
E22	Saldo aus internen Leistungsbeziehungen	0,00	0	0	0	0	0
<b>E23</b>	<b>Jahresergebnis (Jahresüberschuss/Jahresfehlbetrag) des Teilhaushalts</b>	<b>-314,75</b>	<b>-1.700</b>	<b>-1.200</b>	<b>-1.200</b>	<b>-1.200</b>	<b>-1.200</b>

# Teilergebnisplan 2022

1.1.1.4.0010

Hauptproduktbereich: 1                    Zentrale Verwaltung  
 Produktbereich: 1.1                    Innere Verwaltung  
 Produktgruppe: 1.1.1                  Verwaltungssteuerung  
 Produkt: 1.1.1.4                    Gremien  
 Leistung: 1.1.1.4.0010            Gremien

Ifd. Nr.	Ertrags- und Aufwandsarten	Ergebnis	Ansatz	Ansatz	Planung	Planung	Planung
		2020	2021	2022	2023	2024	2025
in EUR							
E8	Summe der laufenden Erträge aus Verwaltungstätigkeit	0,00	0	0	0	0	0
E9	- Personal- und Versorgungsaufwendungen	476,38	0	0	400	400	400
	<i>50690000 Personalnebenaufwendungen / Sonstige</i>	<i>476,38</i>	<i>0</i>	<i>0</i>	<i>400</i>	<i>400</i>	<i>400</i>
E15	Summe der laufenden Aufwendungen aus Verwaltungstätigkeit	476,38	0	0	400	400	400
<b>E16</b>	<b>Laufendes Ergebnis aus Verwaltungstätigkeit</b>	<b>-476,38</b>	<b>0</b>	<b>0</b>	<b>-400</b>	<b>-400</b>	<b>-400</b>
E19	Saldo der Zins- und sonstigen Finanzerträge und -aufwendungen	0,00	0	0	0	0	0
<b>E20</b>	<b>Ordentliches Ergebnis</b>	<b>-476,38</b>	<b>0</b>	<b>0</b>	<b>-400</b>	<b>-400</b>	<b>-400</b>
<b>E21</b>	<b>Außerordentliches Ergebnis</b>	<b>0,00</b>	<b>0</b>	<b>0</b>	<b>0</b>	<b>0</b>	<b>0</b>
E22	Saldo aus internen Leistungsbeziehungen	0,00	0	0	0	0	0
<b>E23</b>	<b>Jahresergebnis (Jahresüberschuss/Jahresfehlbetrag) des Teilhaushalts</b>	<b>-476,38</b>	<b>0</b>	<b>0</b>	<b>-400</b>	<b>-400</b>	<b>-400</b>

# Teilergebnisplan 2022

1.1.4.2.0010

Hauptproduktbereich: 1                    Zentrale Verwaltung  
Produktbereich: 1.1                    Innere Verwaltung  
Produktgruppe: 1.1.4                    Zentrale Dienste  
Produkt: 1.1.4.2                    Liegenschaften  
Leistung: 1.1.4.2.0010                Liegenschaften

Ifd. Nr.	Ertrags- und Aufwandsarten	Ergebnis	Ansatz	Ansatz	Planung	Planung	Planung
		2020	2021	2022	2023	2024	2025
in EUR							
E5	+ Privatrechtliche Leistungsentgelte	842,22	850	2.400	2.400	2.400	2.400
	44120000 Mieten und Pachten	842,22	850	2.400	2.400	2.400	2.400
E8	Summe der laufenden Erträge aus Verwaltungstätigkeit	842,22	850	2.400	2.400	2.400	2.400
E10	- Aufwendungen für Sach- und Dienstleistungen	1.877,07	1.920	1.500	1.500	1.500	1.500
	52220000 Bewirtschaftungskosten	1.877,07	1.720	1.500	1.500	1.500	1.500
	52310000 Unterhaltung der Grundstücke, Außenanlagen, Gebäude und Gebäudeeinrichtungen	0,00	200	0	0	0	0
E14	- Sonstige laufende Aufwendungen	-2.265,92	2.495	2.455	2.455	2.455	2.455
	56210000 Mieten, Pachten und Erbbauzinsen	2.400,00	2.400	2.400	2.400	2.400	2.400
	56250000 Sachverständigen-, Gerichts- und ähnliche Aufwendungen	-4.812,68	0	0	0	0	0
	56810000 Grundsteuer	146,76	95	55	55	55	55
E15	Summe der laufenden Aufwendungen aus Verwaltungstätigkeit	-388,85	4.415	3.955	3.955	3.955	3.955
<b>E16</b>	<b>Laufendes Ergebnis aus Verwaltungstätigkeit</b>	<b>1.231,07</b>	<b>-3.565</b>	<b>-1.555</b>	<b>-1.555</b>	<b>-1.555</b>	<b>-1.555</b>
E19	Saldo der Zins- und sonstigen Finanzerträge und -aufwendungen	0,00	0	0	0	0	0
<b>E20</b>	<b>Ordentliches Ergebnis</b>	<b>1.231,07</b>	<b>-3.565</b>	<b>-1.555</b>	<b>-1.555</b>	<b>-1.555</b>	<b>-1.555</b>
<b>E21</b>	<b>Außerordentliches Ergebnis</b>	<b>0,00</b>	<b>0</b>	<b>0</b>	<b>0</b>	<b>0</b>	<b>0</b>
E22	Saldo aus internen Leistungsbeziehungen	0,00	0	0	0	0	0
<b>E23</b>	<b>Jahresergebnis (Jahresüberschuss/Jahresfehlbetrag) des Teilhaushalts</b>	<b>1.231,07</b>	<b>-3.565</b>	<b>-1.555</b>	<b>-1.555</b>	<b>-1.555</b>	<b>-1.555</b>

# Teilergebnisplan 2022

1.1.4.3.0010

Hauptproduktbereich: 1                    Zentrale Verwaltung  
Produktbereich: 1.1                    Innere Verwaltung  
Produktgruppe: 1.1.4                    Zentrale Dienste  
Produkt: 1.1.4.3                    Bauhof  
Leistung: 1.1.4.3.0010                Bauhof

Ifd. Nr.	Ertrags- und Aufwandsarten	Ergebnis	Ansatz	Ansatz	Planung	Planung	Planung
		2020	2021	2022	2023	2024	2025
in EUR							
E8	Summe der laufenden Erträge aus Verwaltungstätigkeit	0,00	0	0	0	0	0
E10	- Aufwendungen für Sach- und Dienstleistungen	8.640,00	9.800	0	0	0	0
	52310000 <i>Unterhaltung der Grundstücke, Außenanlagen, Gebäude und Gebäudeeinrichtungen</i>	7.320,00	9.800	0	0	0	0
	52360000 <i>Unterhaltung der Maschinen und technischen Anlagen</i>	1.320,00	0	0	0	0	0
E15	Summe der laufenden Aufwendungen aus Verwaltungstätigkeit	8.640,00	9.800	0	0	0	0
<b>E16</b>	<b>Laufendes Ergebnis aus Verwaltungstätigkeit</b>	<b>-8.640,00</b>	<b>-9.800</b>	<b>0</b>	<b>0</b>	<b>0</b>	<b>0</b>
E19	Saldo der Zins- und sonstigen Finanzerträge und -aufwendungen	0,00	0	0	0	0	0
<b>E20</b>	<b>Ordentliches Ergebnis</b>	<b>-8.640,00</b>	<b>-9.800</b>	<b>0</b>	<b>0</b>	<b>0</b>	<b>0</b>
<b>E21</b>	<b>Außerordentliches Ergebnis</b>	<b>0,00</b>	<b>0</b>	<b>0</b>	<b>0</b>	<b>0</b>	<b>0</b>
E22	Saldo aus internen Leistungsbeziehungen	0,00	0	0	0	0	0
<b>E23</b>	<b>Jahresergebnis (Jahresüberschuss/Jahresfehlbetrag) des Teilhaushalts</b>	<b>-8.640,00</b>	<b>-9.800</b>	<b>0</b>	<b>0</b>	<b>0</b>	<b>0</b>



# Teilergebnisplan 2022

1.2.1.0.2000

Hauptproduktbereich: 1 Zentrale Verwaltung  
 Produktbereich: 1.2 Sicherheit und Ordnung  
 Produktgruppe: 1.2.1 Statistik und Wahlen  
 Produkt: 1.2.1.0 Statistik und Wahlen  
 Leistung: 1.2.1.0.2000 Wahlen

Ifd. Nr.	Ertrags- und Aufwandsarten	Ergebnis	Ansatz	Ansatz	Planung	Planung	Planung
		2020	2021	2022	2023	2024	2025
in EUR							
E2	+ Zuwendungen, allgemeine Umlagen und sonstige Transfererträge	0,00	300	0	0	300	0
	<i>41442000 Zuweisungen und Zuschüsse für laufende Zwecke / vom öffentlichen Bereich / vom Land</i>	<i>0,00</i>	<i>300</i>	<i>0</i>	<i>0</i>	<i>300</i>	<i>0</i>
E8	Summe der laufenden Erträge aus Verwaltungstätigkeit	0,00	300	0	0	300	0
E14	- Sonstige laufende Aufwendungen	0,00	600	300	0	600	0
	<i>56390000 Geschäftsaufwendungen / Sonstiges</i>	<i>0,00</i>	<i>600</i>	<i>300</i>	<i>0</i>	<i>600</i>	<i>0</i>
E15	Summe der laufenden Aufwendungen aus Verwaltungstätigkeit	0,00	600	300	0	600	0
<b>E16</b>	<b>Laufendes Ergebnis aus Verwaltungstätigkeit</b>	<b>0,00</b>	<b>-300</b>	<b>-300</b>	<b>0</b>	<b>-300</b>	<b>0</b>
E19	Saldo der Zins- und sonstigen Finanzerträge und -aufwendungen	0,00	0	0	0	0	0
<b>E20</b>	<b>Ordentliches Ergebnis</b>	<b>0,00</b>	<b>-300</b>	<b>-300</b>	<b>0</b>	<b>-300</b>	<b>0</b>
<b>E21</b>	<b>Außerordentliches Ergebnis</b>	<b>0,00</b>	<b>0</b>	<b>0</b>	<b>0</b>	<b>0</b>	<b>0</b>
E22	Saldo aus internen Leistungsbeziehungen	0,00	0	0	0	0	0
<b>E23</b>	<b>Jahresergebnis (Jahresüberschuss/Jahresfehlbetrag) des Teilhaushalts</b>	<b>0,00</b>	<b>-300</b>	<b>-300</b>	<b>0</b>	<b>-300</b>	<b>0</b>

# Teilergebnisplan 2022

2.6.2.0.0010

Hauptproduktbereich: 2 Schule und Kultur  
 Produktbereich: 2.6 Theater, Musikpflege, Musikschulen  
 Produktgruppe: 2.6.2 Musikpflege (ohne Musikschulen)  
 Produkt: 2.6.2.0 Musikpflege (ohne Musikschulen)  
 Leistung: 2.6.2.0.0010 Musikpflege (ohne Musikschulen)

Ifd. Nr.	Ertrags- und Aufwandsarten	Ergebnis	Ansatz	Ansatz	Planung	Planung	Planung
		2020	2021	2022	2023	2024	2025
in EUR							
E8	Summe der laufenden Erträge aus Verwaltungstätigkeit	0,00	0	0	0	0	0
E12	- Zuwendungen, Umlagen und sonstige Transferaufwendungen	450,00	450	450	450	450	450
	<i>54190000 Zuweisungen und Zuschüsse für laufende Zwecke / an Sonstige</i>	<i>450,00</i>	<i>450</i>	<i>450</i>	<i>450</i>	<i>450</i>	<i>450</i>
E15	Summe der laufenden Aufwendungen aus Verwaltungstätigkeit	450,00	450	450	450	450	450
<b>E16</b>	<b>Laufendes Ergebnis aus Verwaltungstätigkeit</b>	<b>-450,00</b>	<b>-450</b>	<b>-450</b>	<b>-450</b>	<b>-450</b>	<b>-450</b>
E19	Saldo der Zins- und sonstigen Finanzerträge und -aufwendungen	0,00	0	0	0	0	0
<b>E20</b>	<b>Ordentliches Ergebnis</b>	<b>-450,00</b>	<b>-450</b>	<b>-450</b>	<b>-450</b>	<b>-450</b>	<b>-450</b>
<b>E21</b>	<b>Außerordentliches Ergebnis</b>	<b>0,00</b>	<b>0</b>	<b>0</b>	<b>0</b>	<b>0</b>	<b>0</b>
E22	Saldo aus internen Leistungsbeziehungen	0,00	0	0	0	0	0
<b>E23</b>	<b>Jahresergebnis (Jahresüberschuss/Jahresfehlbetrag) des Teilhaushalts</b>	<b>-450,00</b>	<b>-450</b>	<b>-450</b>	<b>-450</b>	<b>-450</b>	<b>-450</b>

# Teilergebnisplan 2022

2.8.1.0.0010

Hauptproduktbereich: 2 Schule und Kultur  
 Produktbereich: 2.8 Heimat- und sonstige Kulturpflege  
 Produktgruppe: 2.8.1 Heimat- und sonstige Kulturpflege  
 Produkt: 2.8.1.0 Heimat- und sonstige Kulturpflege  
 Leistung: 2.8.1.0.0010 Heimat- und sonstige Kulturpflege

Ifd. Nr.	Ertrags- und Aufwandsarten	Ergebnis 2020	Ansatz 2021	Ansatz 2022	Planung 2023	Planung 2024	Planung 2025
E8	Summe der laufenden Erträge aus Verwaltungstätigkeit	0,00	0	0	0	0	0
E10	- Aufwendungen für Sach- und Dienstleistungen	0,00	800	800	800	800	800
52420000	<i>Essenskosten</i>	0,00	800	800	800	800	800
E12	- Zuwendungen, Umlagen und sonstige Transferaufwendungen	350,00	350	350	350	350	350
54190000	<i>Zuweisungen und Zuschüsse für laufende Zwecke / an Sonstige</i>	350,00	350	350	350	350	350
E14	- Sonstige laufende Aufwendungen	100,00	400	400	400	400	400
56390000	<i>Geschäftsaufwendungen / Sonstiges</i>	100,00	400	400	400	400	400
E15	Summe der laufenden Aufwendungen aus Verwaltungstätigkeit	450,00	1.550	1.550	1.550	1.550	1.550
<b>E16</b>	<b>Laufendes Ergebnis aus Verwaltungstätigkeit</b>	<b>-450,00</b>	<b>-1.550</b>	<b>-1.550</b>	<b>-1.550</b>	<b>-1.550</b>	<b>-1.550</b>
E19	Saldo der Zins- und sonstigen Finanzerträge und -aufwendungen	0,00	0	0	0	0	0
<b>E20</b>	<b>Ordentliches Ergebnis</b>	<b>-450,00</b>	<b>-1.550</b>	<b>-1.550</b>	<b>-1.550</b>	<b>-1.550</b>	<b>-1.550</b>
<b>E21</b>	<b>Außerordentliches Ergebnis</b>	<b>0,00</b>	<b>0</b>	<b>0</b>	<b>0</b>	<b>0</b>	<b>0</b>
E22	Saldo aus internen Leistungsbeziehungen	0,00	0	0	0	0	0
<b>E23</b>	<b>Jahresergebnis (Jahresüberschuss/Jahresfehlbetrag) des Teilhaushalts</b>	<b>-450,00</b>	<b>-1.550</b>	<b>-1.550</b>	<b>-1.550</b>	<b>-1.550</b>	<b>-1.550</b>

# Teilergebnisplan 2022

3.3.1.0.0010

Hauptproduktbereich: 3 Soziales und Jugend  
 Produktbereich: 3.3 Förderung der Wohlfahrtspflege  
 Produktgruppe: 3.3.1 Förderung von Trägern der Wohlfahrtspflege  
 Produkt: 3.3.1.0 Förderung von Trägern der Wohlfahrtspflege  
 Leistung: 3.3.1.0.0010 Förderung von Trägern der Wohlfahrtspflege

Ifd. Nr.	Ertrags- und Aufwandsarten	Ergebnis	Ansatz	Ansatz	Planung	Planung	Planung
		2020	2021	2022	2023	2024	2025
in EUR							
E8	Summe der laufenden Erträge aus Verwaltungstätigkeit	0,00	0	0	0	0	0
E12	- Zuwendungen, Umlagen und sonstige Transferaufwendungen	733,38	750	750	750	750	750
	<i>54190000 Zuweisungen und Zuschüsse für laufende Zwecke / an Sonstige</i>	<i>733,38</i>	<i>750</i>	<i>750</i>	<i>750</i>	<i>750</i>	<i>750</i>
E15	Summe der laufenden Aufwendungen aus Verwaltungstätigkeit	733,38	750	750	750	750	750
<b>E16</b>	<b>Laufendes Ergebnis aus Verwaltungstätigkeit</b>	<b>-733,38</b>	<b>-750</b>	<b>-750</b>	<b>-750</b>	<b>-750</b>	<b>-750</b>
E19	Saldo der Zins- und sonstigen Finanzerträge und -aufwendungen	0,00	0	0	0	0	0
<b>E20</b>	<b>Ordentliches Ergebnis</b>	<b>-733,38</b>	<b>-750</b>	<b>-750</b>	<b>-750</b>	<b>-750</b>	<b>-750</b>
<b>E21</b>	<b>Außerordentliches Ergebnis</b>	<b>0,00</b>	<b>0</b>	<b>0</b>	<b>0</b>	<b>0</b>	<b>0</b>
E22	Saldo aus internen Leistungsbeziehungen	0,00	0	0	0	0	0
<b>E23</b>	<b>Jahresergebnis (Jahresüberschuss/Jahresfehlbetrag) des Teilhaushalts</b>	<b>-733,38</b>	<b>-750</b>	<b>-750</b>	<b>-750</b>	<b>-750</b>	<b>-750</b>

# Teilergebnisplan 2022

3.6.5.0.0010

Hauptproduktbereich: 3 Soziales und Jugend  
 Produktbereich: 3.6 Kinder-, Jugend- und Familienhilfe  
 Produktgruppe: 3.6.5 Tageseinrichtungen für Kinder  
 Produkt: 3.6.5.0 Tageseinrichtungen für Kinder  
 Leistung: 3.6.5.0.0010 Tageseinrichtungen für Kinder

Ifd. Nr.	Ertrags- und Aufwandsarten	Ergebnis	Ansatz	Ansatz	Planung	Planung	Planung
		2020	2021	2022	2023	2024	2025
in EUR							
E8	Summe der laufenden Erträge aus Verwaltungstätigkeit	0,00	0	0	0	0	0
E12	- Zuwendungen, Umlagen und sonstige Transferaufwendungen	0,00	114.243	125.000	125.000	125.000	125.000
54144000	<i>Zuweisungen und Zuschüsse für laufende Zwecke / an den öffentlichen Bereich / an Zweckverbände</i>	0,00	114.243	125.000	125.000	125.000	125.000
E15	Summe der laufenden Aufwendungen aus Verwaltungstätigkeit	0,00	114.243	125.000	125.000	125.000	125.000
<b>E16</b>	<b>Laufendes Ergebnis aus Verwaltungstätigkeit</b>	<b>0,00</b>	<b>-114.243</b>	<b>-125.000</b>	<b>-125.000</b>	<b>-125.000</b>	<b>-125.000</b>
E19	Saldo der Zins- und sonstigen Finanzerträge und -aufwendungen	0,00	0	0	0	0	0
<b>E20</b>	<b>Ordentliches Ergebnis</b>	0,00	-114.243	-125.000	-125.000	-125.000	-125.000
<b>E21</b>	<b>Außerordentliches Ergebnis</b>	0,00	0	0	0	0	0
E22	Saldo aus internen Leistungsbeziehungen	0,00	0	0	0	0	0
<b>E23</b>	<b>Jahresergebnis (Jahresüberschuss/Jahresfehlbetrag) des Teilhaushalts</b>	<b>0,00</b>	<b>-114.243</b>	<b>-125.000</b>	<b>-125.000</b>	<b>-125.000</b>	<b>-125.000</b>

# Teilergebnisplan 2022

3.6.5.0.1000

**Hauptproduktbereich:** 3 Soziales und Jugend  
**Produktbereich:** 3.6 Kinder-, Jugend- und Familienhilfe  
**Produktgruppe:** 3.6.5 Tageseinrichtungen für Kinder  
**Produkt:** 3.6.5.0 Tageseinrichtungen für Kinder  
**Leistung:** 3.6.5.0.1000 Kindergarten

Ifd. Nr.	Ertrags- und Aufwandsarten	Ergebnis 2020	Ansatz 2021	Ansatz 2022	Planung 2023	Planung 2024	Planung 2025
		in EUR					
E2	+ Zuwendungen, allgemeine Umlagen und sonstige Transfererträge	4.908,30	4.908	4.908	4.908	4.908	4.908
41510000	<i>Sonderposten aus Zuwendungen</i>	4.908,30	4.908	4.908	4.908	4.908	4.908
E5	+ Privatrechtliche Leistungsentgelte	0,00	5.922	5.928	5.941	5.644	5.536
44120000	<i>Mieten und Pachten</i>	0,00	5.922	5.928	5.941	5.644	5.536
E8	Summe der laufenden Erträge aus Verwaltungstätigkeit	4.908,30	10.830	10.836	10.849	10.552	10.444
E10	- Aufwendungen für Sach- und Dienstleistungen	18.282,28	0	0	0	0	0
52200000	<i>Heizung</i>	5.611,97	0	0	0	0	0
52210000	<i>Stromkosten</i>	3.726,92	0	0	0	0	0
52220000	<i>Bewirtschaftungskosten</i>	3.509,20	0	0	0	0	0
52310000	<i>Unterhaltung der Grundstücke, Außenanlagen, Gebäude und Gebäudeeinrichtungen</i>	5.354,19	0	0	0	0	0
52360000	<i>Unterhaltung der Maschinen und technischen Anlagen</i>	80,00	0	0	0	0	0
E11	- Abschreibungen	10.911,76	10.830	10.836	10.849	10.552	10.444
53420000	<i>Abschreibungen auf bebaute Grundstücke und grundstücksgleiche Rechte / mit sozialen Einrichtungen</i>	10.440,07	10.440	10.440	10.451	10.452	10.444
53820000	<i>Maschinen und technische Anlagen</i>	56,50	0	0	0	0	0
53832000	<i>Betriebsausstattung</i>	60,19	66	72	72	17	0
53833000	<i>Geschäftsausstattung</i>	355,00	324	324	326	83	0
E12	- Zuwendungen, Umlagen und sonstige Transferaufwendungen	104.074,30	0	0	0	0	0
54143000	<i>Zuweisungen und Zuschüsse für laufende Zwecke / an den öffentlichen Bereich / an die EU / an Gemeinden und Gemeindeverbände</i>	42.782,49	0	0	0	0	0
54145000	<i>Zuweisungen und Zuschüsse für laufende Zwecke / an den öffentlichen Bereich / an die EU / an Anstalten</i>	61.291,81	0	0	0	0	0
E14	- Sonstige laufende Aufwendungen	1.106,92	0	0	0	0	0
56410000	<i>Versicherungsbeiträge</i>	1.106,92	0	0	0	0	0
E15	Summe der laufenden Aufwendungen aus Verwaltungstätigkeit	134.375,26	10.830	10.836	10.849	10.552	10.444
<b>E16</b>	<b>Laufendes Ergebnis aus Verwaltungstätigkeit</b>	<b>-129.466,96</b>	<b>0</b>	<b>0</b>	<b>0</b>	<b>0</b>	<b>0</b>
E19	Saldo der Zins- und sonstigen Finanzerträge und -aufwendungen	0,00	0	0	0	0	0
<b>E20</b>	<b>Ordentliches Ergebnis</b>	<b>-129.466,96</b>	<b>0</b>	<b>0</b>	<b>0</b>	<b>0</b>	<b>0</b>
<b>E21</b>	<b>Außerordentliches Ergebnis</b>	<b>0,00</b>	<b>0</b>	<b>0</b>	<b>0</b>	<b>0</b>	<b>0</b>

# Teilergebnisplan 2022

3.6.5.0.1000

**Hauptproduktbereich:** 3 Soziales und Jugend  
**Produktbereich:** 3.6 Kinder-, Jugend- und Familienhilfe  
**Produktgruppe:** 3.6.5 Tageseinrichtungen für Kinder  
**Produkt:** 3.6.5.0 Tageseinrichtungen für Kinder  
**Leistung:** 3.6.5.0.1000 Kindergarten

Ifd. Nr.	Ertrags- und Aufwandsarten	Ergebnis	Ansatz	Ansatz	Planung	Planung	Planung
		2020	2021	2022	2023	2024	2025
in EUR							
E22	Saldo aus internen Leistungsbeziehungen	0,00	0	0	0	0	0
<b>E23</b>	<b>Jahresergebnis (Jahresüberschuss/Jahresfehlbetrag) des Teilhaushalts</b>	<b>-129.466,96</b>	<b>0</b>	<b>0</b>	<b>0</b>	<b>0</b>	<b>0</b>

# Teilergebnisplan 2022

3.6.6.0.1000

Hauptproduktbereich: 3 Soziales und Jugend  
 Produktbereich: 3.6 Kinder-, Jugend- und Familienhilfe  
 Produktgruppe: 3.6.6 Einrichtungen der Jugendarbeit  
 Produkt: 3.6.6.0 Einrichtungen der Jugendarbeit  
 Leistung: 3.6.6.0.1000 Jugendräume, Jugendzentren u.ä.

Ifd. Nr.	Ertrags- und Aufwandsarten	Ergebnis 2020	Ansatz 2021	Ansatz 2022	Planung 2023	Planung 2024	Planung 2025
E8	Summe der laufenden Erträge aus Verwaltungstätigkeit	0,00	0	0	0	0	0
E10	- Aufwendungen für Sach- und Dienstleistungen	304,55	305	325	325	325	325
52220000	Bewirtschaftungskosten	304,55	305	325	325	325	325
E11	- Abschreibungen	96,75	99	105	95	96	96
53420000	Abschreibungen auf bebaute Grundstücke und grundstücksgleiche Rechte / mit sozialen Einrichtungen	96,75	99	105	95	96	96
E14	- Sonstige laufende Aufwendungen	591,17	760	785	785	785	785
56410000	Versicherungsbeiträge	552,47	720	740	740	740	740
56810000	Grundsteuer	38,70	40	45	45	45	45
E15	Summe der laufenden Aufwendungen aus Verwaltungstätigkeit	992,47	1.164	1.215	1.205	1.206	1.206
<b>E16</b>	<b>Laufendes Ergebnis aus Verwaltungstätigkeit</b>	<b>-992,47</b>	<b>-1.164</b>	<b>-1.215</b>	<b>-1.205</b>	<b>-1.206</b>	<b>-1.206</b>
E19	Saldo der Zins- und sonstigen Finanzerträge und -aufwendungen	0,00	0	0	0	0	0
<b>E20</b>	<b>Ordentliches Ergebnis</b>	<b>-992,47</b>	<b>-1.164</b>	<b>-1.215</b>	<b>-1.205</b>	<b>-1.206</b>	<b>-1.206</b>
<b>E21</b>	<b>Außerordentliches Ergebnis</b>	<b>0,00</b>	<b>0</b>	<b>0</b>	<b>0</b>	<b>0</b>	<b>0</b>
E22	Saldo aus internen Leistungsbeziehungen	0,00	0	0	0	0	0
<b>E23</b>	<b>Jahresergebnis (Jahresüberschuss/Jahresfehlbetrag) des Teilhaushalts</b>	<b>-992,47</b>	<b>-1.164</b>	<b>-1.215</b>	<b>-1.205</b>	<b>-1.206</b>	<b>-1.206</b>



# Teilergebnisplan 2022

3.6.6.0.2000

Hauptproduktbereich: 3 Soziales und Jugend  
 Produktbereich: 3.6 Kinder-, Jugend- und Familienhilfe  
 Produktgruppe: 3.6.6 Einrichtungen der Jugendarbeit  
 Produkt: 3.6.6.0 Einrichtungen der Jugendarbeit  
 Leistung: 3.6.6.0.2000 Spielplätze u.ä.

Ifd. Nr.	Ertrags- und Aufwandsarten	Ergebnis 2020	Ansatz 2021	Ansatz 2022	Planung 2023	Planung 2024	Planung 2025
E8	Summe der laufenden Erträge aus Verwaltungstätigkeit	0,00	0	0	0	0	0
E10	- Aufwendungen für Sach- und Dienstleistungen	315,00	1.000	1.200	1.200	1.200	1.200
	<i>52310000 Unterhaltung der Grundstücke, Außenanlagen, Gebäude und Gebäudeeinrichtungen</i>	<i>315,00</i>	<i>1.000</i>	<i>1.200</i>	<i>1.200</i>	<i>1.200</i>	<i>1.200</i>
E15	Summe der laufenden Aufwendungen aus Verwaltungstätigkeit	315,00	1.000	1.200	1.200	1.200	1.200
<b>E16</b>	<b>Laufendes Ergebnis aus Verwaltungstätigkeit</b>	<b>-315,00</b>	<b>-1.000</b>	<b>-1.200</b>	<b>-1.200</b>	<b>-1.200</b>	<b>-1.200</b>
E19	Saldo der Zins- und sonstigen Finanzerträge und -aufwendungen	0,00	0	0	0	0	0
<b>E20</b>	<b>Ordentliches Ergebnis</b>	<b>-315,00</b>	<b>-1.000</b>	<b>-1.200</b>	<b>-1.200</b>	<b>-1.200</b>	<b>-1.200</b>
<b>E21</b>	<b>Außerordentliches Ergebnis</b>	<b>0,00</b>	<b>0</b>	<b>0</b>	<b>0</b>	<b>0</b>	<b>0</b>
E22	Saldo aus internen Leistungsbeziehungen	0,00	0	0	0	0	0
<b>E23</b>	<b>Jahresergebnis (Jahresüberschuss/Jahresfehlbetrag) des Teilhaushalts</b>	<b>-315,00</b>	<b>-1.000</b>	<b>-1.200</b>	<b>-1.200</b>	<b>-1.200</b>	<b>-1.200</b>

# Teilergebnisplan 2022

4.2.1.0.0010

Hauptproduktbereich: 4 Gesundheit und Sport  
 Produktbereich: 4.2 Sportförderung  
 Produktgruppe: 4.2.1 Förderung des Sports  
 Produkt: 4.2.1.0 Förderung des Sports  
 Leistung: 4.2.1.0.0010 Förderung des Sports

Ifd. Nr.	Ertrags- und Aufwandsarten	Ergebnis	Ansatz	Ansatz	Planung	Planung	Planung
		2020	2021	2022	2023	2024	2025
in EUR							
E8	Summe der laufenden Erträge aus Verwaltungstätigkeit	0,00	0	0	0	0	0
E12	- Zuwendungen, Umlagen und sonstige Transferaufwendungen	1.900,00	1.900	6.880	6.880	6.880	6.880
	<i>54190000 Zuweisungen und Zuschüsse für laufende Zwecke / an Sonstige</i>	<i>1.900,00</i>	<i>1.900</i>	<i>6.880</i>	<i>6.880</i>	<i>6.880</i>	<i>6.880</i>
E15	Summe der laufenden Aufwendungen aus Verwaltungstätigkeit	1.900,00	1.900	6.880	6.880	6.880	6.880
<b>E16</b>	<b>Laufendes Ergebnis aus Verwaltungstätigkeit</b>	<b>-1.900,00</b>	<b>-1.900</b>	<b>-6.880</b>	<b>-6.880</b>	<b>-6.880</b>	<b>-6.880</b>
E19	Saldo der Zins- und sonstigen Finanzerträge und -aufwendungen	0,00	0	0	0	0	0
<b>E20</b>	<b>Ordentliches Ergebnis</b>	<b>-1.900,00</b>	<b>-1.900</b>	<b>-6.880</b>	<b>-6.880</b>	<b>-6.880</b>	<b>-6.880</b>
<b>E21</b>	<b>Außerordentliches Ergebnis</b>	<b>0,00</b>	<b>0</b>	<b>0</b>	<b>0</b>	<b>0</b>	<b>0</b>
E22	Saldo aus internen Leistungsbeziehungen	0,00	0	0	0	0	0
<b>E23</b>	<b>Jahresergebnis (Jahresüberschuss/Jahresfehlbetrag) des Teilhaushalts</b>	<b>-1.900,00</b>	<b>-1.900</b>	<b>-6.880</b>	<b>-6.880</b>	<b>-6.880</b>	<b>-6.880</b>

# Teilergebnisplan 2022

4.2.4.1.0010

**Hauptproduktbereich:** 4 Gesundheit und Sport  
**Produktbereich:** 4.2 Sportförderung  
**Produktgruppe:** 4.2.4 Sportstätten und Bäder (ohne Sporteinrichtungen der Schulen und der Einrichtungen, die Teile eines K  
**Produkt:** 4.2.4.1 Kommunale Sportstätten und Bäder  
**Leistung:** 4.2.4.1.0010 Kommunale Sportstätten

Ifd. Nr.	Ertrags- und Aufwandsarten	Ergebnis	Ansatz	Ansatz	Planung	Planung	Planung
		2020	2021	2022	2023	2024	2025
in EUR							
E2	+ Zuwendungen, allgemeine Umlagen und sonstige Transfererträge	3.396,97	3.396	3.396	3.396	3.396	3.396
	<i>41510000 Sonderposten aus Zuwendungen</i>	<i>3.396,97</i>	<i>3.396</i>	<i>3.396</i>	<i>3.396</i>	<i>3.396</i>	<i>3.396</i>
E8	Summe der laufenden Erträge aus Verwaltungstätigkeit	3.396,97	3.396	3.396	3.396	3.396	3.396
E10	- Aufwendungen für Sach- und Dienstleistungen	8.439,79	8.400	9.100	9.100	9.100	9.100
	<i>52210000 Stromkosten</i>	<i>412,19</i>	<i>500</i>	<i>600</i>	<i>600</i>	<i>600</i>	<i>600</i>
	<i>52220000 Bewirtschaftungskosten</i>	<i>5.460,87</i>	<i>5.400</i>	<i>5.000</i>	<i>5.000</i>	<i>5.000</i>	<i>5.000</i>
	<i>52310000 Unterhaltung der Grundstücke, Außenanlagen, Gebäude und Gebäudeeinrichtungen</i>	<i>2.566,73</i>	<i>2.500</i>	<i>3.500</i>	<i>3.500</i>	<i>3.500</i>	<i>3.500</i>
E11	- Abschreibungen	7.501,78	7.500	7.500	7.500	7.500	7.501
	<i>53450000 Abschreibungen auf bebaute Grundstücke und grundstücksgleiche Rechte / mit Sportanlagen</i>	<i>7.501,78</i>	<i>7.500</i>	<i>7.500</i>	<i>7.500</i>	<i>7.500</i>	<i>7.501</i>
E14	- Sonstige laufende Aufwendungen	117,61	150	150	150	150	150
	<i>56410000 Versicherungsbeiträge</i>	<i>117,61</i>	<i>150</i>	<i>150</i>	<i>150</i>	<i>150</i>	<i>150</i>
E15	Summe der laufenden Aufwendungen aus Verwaltungstätigkeit	16.059,18	16.050	16.750	16.750	16.750	16.751
<b>E16</b>	<b>Laufendes Ergebnis aus Verwaltungstätigkeit</b>	<b>-12.662,21</b>	<b>-12.654</b>	<b>-13.354</b>	<b>-13.354</b>	<b>-13.354</b>	<b>-13.355</b>
E19	Saldo der Zins- und sonstigen Finanzerträge und -aufwendungen	0,00	0	0	0	0	0
<b>E20</b>	<b>Ordentliches Ergebnis</b>	<b>-12.662,21</b>	<b>-12.654</b>	<b>-13.354</b>	<b>-13.354</b>	<b>-13.354</b>	<b>-13.355</b>
<b>E21</b>	<b>Außerordentliches Ergebnis</b>	<b>0,00</b>	<b>0</b>	<b>0</b>	<b>0</b>	<b>0</b>	<b>0</b>
E22	Saldo aus internen Leistungsbeziehungen	0,00	0	0	0	0	0
<b>E23</b>	<b>Jahresergebnis (Jahresüberschuss/Jahresfehlbetrag) des Teilhaushalts</b>	<b>-12.662,21</b>	<b>-12.654</b>	<b>-13.354</b>	<b>-13.354</b>	<b>-13.354</b>	<b>-13.355</b>

# Teilergebnisplan 2022

5.1.1.0.0010

**Hauptproduktbereich:** 5 Gestaltung Umwelt  
**Produktbereich:** 5.1 Räumliche Planung und Entwicklung  
**Produktgruppe:** 5.1.1 Räumliche Planungs- und Entwicklungsmaßnahmen  
**Produkt:** 5.1.1.0 Räumliche Planungs- und Entwicklungsmaßnahmen  
**Leistung:** 5.1.1.0.0010 Räumliche Planungs- und Entwicklungsmaßnahmen

Ifd. Nr.	Ertrags- und Aufwandsarten	Ergebnis 2020	Ansatz 2021	Ansatz 2022	Planung 2023	Planung 2024	Planung 2025
E8	Summe der laufenden Erträge aus Verwaltungstätigkeit	0,00	0	0	0	0	0
E14	- Sonstige laufende Aufwendungen	0,00	50.000	0	0	0	0
	56390000 <i>Geschäftsaufwendungen / Sonstiges</i>	0,00	50.000	0	0	0	0
E15	Summe der laufenden Aufwendungen aus Verwaltungstätigkeit	0,00	50.000	0	0	0	0
<b>E16</b>	<b>Laufendes Ergebnis aus Verwaltungstätigkeit</b>	<b>0,00</b>	<b>-50.000</b>	<b>0</b>	<b>0</b>	<b>0</b>	<b>0</b>
E19	Saldo der Zins- und sonstigen Finanzerträge und -aufwendungen	0,00	0	0	0	0	0
<b>E20</b>	<b>Ordentliches Ergebnis</b>	0,00	-50.000	0	0	0	0
<b>E21</b>	<b>Außerordentliches Ergebnis</b>	0,00	0	0	0	0	0
E22	Saldo aus internen Leistungsbeziehungen	0,00	0	0	0	0	0
<b>E23</b>	<b>Jahresergebnis (Jahresüberschuss/Jahresfehlbetrag) des Teilhaushalts</b>	<b>0,00</b>	<b>-50.000</b>	<b>0</b>	<b>0</b>	<b>0</b>	<b>0</b>

# Teilergebnisplan 2022

5.1.1.3.0010

**Hauptproduktbereich:** 5 Gestaltung Umwelt  
**Produktbereich:** 5.1 Räumliche Planung und Entwicklung  
**Produktgruppe:** 5.1.1 Räumliche Planungs- und Entwicklungsmaßnahmen  
**Produkt:** 5.1.1.3 Dorferneuerung, Städtebauförderung  
**Leistung:** 5.1.1.3.0010 Dorferneuerung, Städtebauförderung

Ifd. Nr.	Ertrags- und Aufwandsarten	Ergebnis	Ansatz	Ansatz	Planung	Planung	Planung
		2020	2021	2022	2023	2024	2025
in EUR							
E2	+ Zuwendungen, allgemeine Umlagen und sonstige Transfererträge	1.989,60	19.500	16.000	0	0	0
	<i>41442000 Zuweisungen und Zuschüsse für laufende Zwecke / vom öffentlichen Bereich / vom Land</i>	<i>1.989,60</i>	<i>19.500</i>	<i>16.000</i>	<i>0</i>	<i>0</i>	<i>0</i>
E8	Summe der laufenden Erträge aus Verwaltungstätigkeit	1.989,60	19.500	16.000	0	0	0
E14	- Sonstige laufende Aufwendungen	2.588,67	15.000	21.000	0	0	0
	<i>56390000 Geschäftsaufwendungen / Sonstiges</i>	<i>2.588,67</i>	<i>15.000</i>	<i>21.000</i>	<i>0</i>	<i>0</i>	<i>0</i>
E15	Summe der laufenden Aufwendungen aus Verwaltungstätigkeit	2.588,67	15.000	21.000	0	0	0
<b>E16</b>	<b>Laufendes Ergebnis aus Verwaltungstätigkeit</b>	<b>-599,07</b>	<b>4.500</b>	<b>-5.000</b>	<b>0</b>	<b>0</b>	<b>0</b>
E19	Saldo der Zins- und sonstigen Finanzerträge und -aufwendungen	0,00	0	0	0	0	0
<b>E20</b>	<b>Ordentliches Ergebnis</b>	<b>-599,07</b>	<b>4.500</b>	<b>-5.000</b>	<b>0</b>	<b>0</b>	<b>0</b>
<b>E21</b>	<b>Außerordentliches Ergebnis</b>	<b>0,00</b>	<b>0</b>	<b>0</b>	<b>0</b>	<b>0</b>	<b>0</b>
E22	Saldo aus internen Leistungsbeziehungen	0,00	0	0	0	0	0
<b>E23</b>	<b>Jahresergebnis (Jahresüberschuss/Jahresfehlbetrag) des Teilhaushalts</b>	<b>-599,07</b>	<b>4.500</b>	<b>-5.000</b>	<b>0</b>	<b>0</b>	<b>0</b>

# Teilergebnisplan 2022

5.2.1.0.0010

Hauptproduktbereich: 5 Gestaltung Umwelt  
 Produktbereich: 5.2 Bauen und Wohnen  
 Produktgruppe: 5.2.1 Bau- und Grundstücksordnung  
 Produkt: 5.2.1.0 Bau- und Grundstücksordnung  
 Leistung: 5.2.1.0.0010 Bau- und Grundstücksordnung

Ifd. Nr.	Ertrags- und Aufwandsarten	Ergebnis	Ansatz	Ansatz	Planung	Planung	Planung
		2020	2021	2022	2023	2024	2025
in EUR							
E4	+ Öffentlich-rechtliche Leistungsentgelte	620,00	750	750	750	750	750
	43190000 Verwaltungsgebühren einschließlich Erstattung von Auslagen / Sonstige	620,00	750	750	750	750	750
E8	Summe der laufenden Erträge aus Verwaltungstätigkeit	620,00	750	750	750	750	750
E15	Summe der laufenden Aufwendungen aus Verwaltungstätigkeit	0,00	0	0	0	0	0
<b>E16</b>	<b>Laufendes Ergebnis aus Verwaltungstätigkeit</b>	<b>620,00</b>	<b>750</b>	<b>750</b>	<b>750</b>	<b>750</b>	<b>750</b>
E19	Saldo der Zins- und sonstigen Finanzerträge und -aufwendungen	0,00	0	0	0	0	0
<b>E20</b>	<b>Ordentliches Ergebnis</b>	<b>620,00</b>	<b>750</b>	<b>750</b>	<b>750</b>	<b>750</b>	<b>750</b>
<b>E21</b>	<b>Außerordentliches Ergebnis</b>	<b>0,00</b>	<b>0</b>	<b>0</b>	<b>0</b>	<b>0</b>	<b>0</b>
E22	Saldo aus internen Leistungsbeziehungen	0,00	0	0	0	0	0
<b>E23</b>	<b>Jahresergebnis (Jahresüberschuss/Jahresfehlbetrag) des Teilhaushalts</b>	<b>620,00</b>	<b>750</b>	<b>750</b>	<b>750</b>	<b>750</b>	<b>750</b>

# Teilergebnisplan 2022

5.2.2.5.0010

Hauptproduktbereich: 5 Gestaltung Umwelt  
 Produktbereich: 5.2 Bauen und Wohnen  
 Produktgruppe: 5.2.2 Wohnungsbauförderung  
 Produkt: 5.2.2.5 Grunderwerb zur Weiterveräußerung  
 Leistung: 5.2.2.5.0010 Grunderwerb zur Weiterveräußerung

Ifd. Nr.	Ertrags- und Aufwandsarten	Ergebnis	Ansatz	Ansatz	Planung	Planung	Planung
		2020	2021	2022	2023	2024	2025
in EUR							
E7	+ Sonstige laufende Erträge	39.647,01	0	0	0	0	0
	<i>46112000 Erträge aus der Veräußerung von Grundstücken und Gebäuden</i>	<i>39.647,01</i>	<i>0</i>	<i>0</i>	<i>0</i>	<i>0</i>	<i>0</i>
E8	Summe der laufenden Erträge aus Verwaltungstätigkeit	39.647,01	0	0	0	0	0
E15	Summe der laufenden Aufwendungen aus Verwaltungstätigkeit	0,00	0	0	0	0	0
<b>E16</b>	<b>Laufendes Ergebnis aus Verwaltungstätigkeit</b>	<b>39.647,01</b>	<b>0</b>	<b>0</b>	<b>0</b>	<b>0</b>	<b>0</b>
E19	Saldo der Zins- und sonstigen Finanzerträge und -aufwendungen	0,00	0	0	0	0	0
<b>E20</b>	<b>Ordentliches Ergebnis</b>	<b>39.647,01</b>	<b>0</b>	<b>0</b>	<b>0</b>	<b>0</b>	<b>0</b>
<b>E21</b>	<b>Außerordentliches Ergebnis</b>	<b>0,00</b>	<b>0</b>	<b>0</b>	<b>0</b>	<b>0</b>	<b>0</b>
E22	Saldo aus internen Leistungsbeziehungen	0,00	0	0	0	0	0
<b>E23</b>	<b>Jahresergebnis (Jahresüberschuss/Jahresfehlbetrag) des Teilhaushalts</b>	<b>39.647,01</b>	<b>0</b>	<b>0</b>	<b>0</b>	<b>0</b>	<b>0</b>

# Teilergebnisplan 2022

5.4.1.0.0010

Hauptproduktbereich: 5 Gestaltung Umwelt  
 Produktbereich: 5.4 Verkehrsflächen und -anlagen, ÖPNV  
 Produktgruppe: 5.4.1 Gemeindestraßen  
 Produkt: 5.4.1.0 Gemeindestraßen  
 Leistung: 5.4.1.0.0010 Gemeindestraßen

Ifd. Nr.	Ertrags- und Aufwandsarten	Ergebnis	Ansatz	Ansatz	Planung	Planung	Planung
		2020	2021	2022	2023	2024	2025
in EUR							
E2	+ Zuwendungen, allgemeine Umlagen und sonstige Transfererträge	22.867,16	22.860	22.863	22.872	22.872	22.872
41510000	Sonderposten aus Zuwendungen	22.867,16	22.860	22.863	22.872	22.872	22.872
E4	+ Öffentlich-rechtliche Leistungsentgelte	49.498,71	49.726	50.397	50.367	49.492	44.802
43210000	Entgelte für die Benutzung von öffentlichen Einrichtungen und für wirtschaftliche Dienstleistungen	450,00	450	450	450	450	450
43700000	Erträge aus der Auflösung von Sonderposten für Beiträge und ähnliche Entgelte	49.048,71	49.276	49.947	49.917	49.042	44.352
E8	Summe der laufenden Erträge aus Verwaltungstätigkeit	72.365,87	72.586	73.260	73.239	72.364	67.674
E10	- Aufwendungen für Sach- und Dienstleistungen	60.702,16	75.500	69.000	64.000	64.000	64.000
52210000	Stromkosten	14.736,50	15.000	13.000	13.000	13.000	13.000
52310000	Unterhaltung der Grundstücke, Außenanlagen, Gebäude und Gebäudeeinrichtungen	2.706,86	12.000	15.000	10.000	10.000	10.000
52360000	Unterhaltung der Maschinen und technischen Anlagen	45,00	0	0	0	0	0
52380000	Geringwertige Geräte, Ausstattungs-, Ausrüstungs- und sonstige Gebrauchsgegenstände	0,00	5.000	0	0	0	0
52590000	Kostenerstattungen / an Sonstige	43.213,80	43.500	41.000	41.000	41.000	41.000
E11	- Abschreibungen	93.055,17	93.018	97.593	97.559	96.591	89.778
53230000	Abschreibungen auf immaterielle Vermögensgegenstände / gezahlte Investitionszuschüsse als Nutzungsberechtigter	5.829,24	5.830	9.585	9.525	9.474	8.903
53510000	Brücken, Tunnel und ingenieurtechnische Anlagen	3.528,52	3.530	3.540	3.540	3.540	3.540
53580000	Straßen, Wege, Plätze und Verkehrslenkungsanlagen	82.461,24	82.482	82.500	82.526	81.598	75.423
53590000	Abschreibungen auf das Infrastrukturvermögen (einschließlich Grundstücke und grundstücksgleiche Rechte) / sonstige Bauten des Infrastrukturvermögens	1.176,30	1.176	1.176	1.176	1.176	1.176
53820000	Maschinen und technische Anlagen	59,87	0	792	792	803	736
E15	Summe der laufenden Aufwendungen aus Verwaltungstätigkeit	153.757,33	168.518	166.593	161.559	160.591	153.778
<b>E16</b>	<b>Laufendes Ergebnis aus Verwaltungstätigkeit</b>	<b>-81.391,46</b>	<b>-95.932</b>	<b>-93.333</b>	<b>-88.320</b>	<b>-88.227</b>	<b>-86.104</b>
E19	Saldo der Zins- und sonstigen Finanzerträge und -aufwendungen	0,00	0	0	0	0	0
<b>E20</b>	<b>Ordentliches Ergebnis</b>	<b>-81.391,46</b>	<b>-95.932</b>	<b>-93.333</b>	<b>-88.320</b>	<b>-88.227</b>	<b>-86.104</b>
<b>E21</b>	<b>Außerordentliches Ergebnis</b>	<b>0,00</b>	<b>0</b>	<b>0</b>	<b>0</b>	<b>0</b>	<b>0</b>
E22	Saldo aus internen Leistungsbeziehungen	0,00	0	0	0	0	0
<b>E23</b>	<b>Jahresergebnis (Jahresüberschuss/Jahresfehlbetrag) des Teilhaushalts</b>	<b>-81.391,46</b>	<b>-95.932</b>	<b>-93.333</b>	<b>-88.320</b>	<b>-88.227</b>	<b>-86.104</b>



# Teilergebnisplan 2022

5.4.1.0.0010

**Hauptproduktbereich:** 5 Gestaltung Umwelt  
**Produktbereich:** 5.4 Verkehrsflächen und -anlagen, ÖPNV  
**Produktgruppe:** 5.4.1 Gemeindestraßen  
**Produkt:** 5.4.1.0 Gemeindestraßen  
**Leistung:** 5.4.1.0.0010 Gemeindestraßen

lfd. Nr.	Ertrags- und Aufwandsarten	Ergebnis 2020	Ansatz 2021	Ansatz 2022	Planung 2023	Planung 2024	Planung 2025
in EUR							

# Teilergebnisplan 2022

5.4.1.0.5000

Hauptproduktbereich: 5 Gestaltung Umwelt  
 Produktbereich: 5.4 Verkehrsflächen und -anlagen, ÖPNV  
 Produktgruppe: 5.4.1 Gemeindestraßen  
 Produkt: 5.4.1.0 Gemeindestraßen  
 Leistung: 5.4.1.0.5000 Seitenflächen B 54

Ifd. Nr.	Ertrags- und Aufwandsarten	Ergebnis	Ansatz	Ansatz	Planung	Planung	Planung
		2020	2021	2022	2023	2024	2025
in EUR							
E8	Summe der laufenden Erträge aus Verwaltungstätigkeit	0,00	0	0	0	0	0
E10	- Aufwendungen für Sach- und Dienstleistungen	13.803,30	0	0	0	0	0
	<i>52310000 Unterhaltung der Grundstücke, Außenanlagen, Gebäude und Gebäudeeinrichtungen</i>	<i>13.803,30</i>	<i>0</i>	<i>0</i>	<i>0</i>	<i>0</i>	<i>0</i>
E15	Summe der laufenden Aufwendungen aus Verwaltungstätigkeit	13.803,30	0	0	0	0	0
<b>E16</b>	<b>Laufendes Ergebnis aus Verwaltungstätigkeit</b>	<b>-13.803,30</b>	<b>0</b>	<b>0</b>	<b>0</b>	<b>0</b>	<b>0</b>
E19	Saldo der Zins- und sonstigen Finanzerträge und -aufwendungen	0,00	0	0	0	0	0
<b>E20</b>	<b>Ordentliches Ergebnis</b>	<b>-13.803,30</b>	<b>0</b>	<b>0</b>	<b>0</b>	<b>0</b>	<b>0</b>
<b>E21</b>	<b>Außerordentliches Ergebnis</b>	<b>0,00</b>	<b>0</b>	<b>0</b>	<b>0</b>	<b>0</b>	<b>0</b>
E22	Saldo aus internen Leistungsbeziehungen	0,00	0	0	0	0	0
<b>E23</b>	<b>Jahresergebnis (Jahresüberschuss/Jahresfehlbetrag) des Teilhaushalts</b>	<b>-13.803,30</b>	<b>0</b>	<b>0</b>	<b>0</b>	<b>0</b>	<b>0</b>

# Teilergebnisplan 2022

5.4.1.5.0010

Hauptproduktbereich: 5 Gestaltung Umwelt  
 Produktbereich: 5.4 Verkehrsflächen und -anlagen, ÖPNV  
 Produktgruppe: 5.4.1 Gemeindestraßen  
 Produkt: 5.4.1.5 Konzessionsabgaben  
 Leistung: 5.4.1.5.0010 Konzessionsabgaben

Ifd. Nr.	Ertrags- und Aufwandsarten	Ergebnis	Ansatz	Ansatz	Planung	Planung	Planung
		2020	2021	2022	2023	2024	2025
in EUR							
E7	+ Sonstige laufende Erträge	33.252,38	35.000	33.500	33.500	33.500	33.500
	<i>46250000 Konzessionsabgaben</i>	<i>33.252,38</i>	<i>35.000</i>	<i>33.500</i>	<i>33.500</i>	<i>33.500</i>	<i>33.500</i>
E8	Summe der laufenden Erträge aus Verwaltungstätigkeit	33.252,38	35.000	33.500	33.500	33.500	33.500
E15	Summe der laufenden Aufwendungen aus Verwaltungstätigkeit	0,00	0	0	0	0	0
<b>E16</b>	<b>Laufendes Ergebnis aus Verwaltungstätigkeit</b>	<b>33.252,38</b>	<b>35.000</b>	<b>33.500</b>	<b>33.500</b>	<b>33.500</b>	<b>33.500</b>
E19	Saldo der Zins- und sonstigen Finanzerträge und -aufwendungen	0,00	0	0	0	0	0
<b>E20</b>	<b>Ordentliches Ergebnis</b>	<b>33.252,38</b>	<b>35.000</b>	<b>33.500</b>	<b>33.500</b>	<b>33.500</b>	<b>33.500</b>
<b>E21</b>	<b>Außerordentliches Ergebnis</b>	<b>0,00</b>	<b>0</b>	<b>0</b>	<b>0</b>	<b>0</b>	<b>0</b>
E22	Saldo aus internen Leistungsbeziehungen	0,00	0	0	0	0	0
<b>E23</b>	<b>Jahresergebnis (Jahresüberschuss/Jahresfehlbetrag) des Teilhaushalts</b>	<b>33.252,38</b>	<b>35.000</b>	<b>33.500</b>	<b>33.500</b>	<b>33.500</b>	<b>33.500</b>

# Teilergebnisplan 2022

5.4.7.0.0010

Hauptproduktbereich: 5 Gestaltung Umwelt  
 Produktbereich: 5.4 Verkehrsflächen und -anlagen, ÖPNV  
 Produktgruppe: 5.4.7 ÖPNV  
 Produkt: 5.4.7.0 ÖPNV  
 Leistung: 5.4.7.0.0010 ÖPNV

Ifd. Nr.	Ertrags- und Aufwandsarten	Ergebnis 2020	Ansatz 2021	Ansatz 2022	Planung 2023	Planung 2024	Planung 2025
E8	Summe der laufenden Erträge aus Verwaltungstätigkeit	0,00	0	0	0	0	0
E10	- Aufwendungen für Sach- und Dienstleistungen	0,00	2.000	100	0	0	0
52310000	<i>Unterhaltung der Grundstücke, Außenanlagen, Gebäude und Gebäudeeinrichtungen</i>	0,00	2.000	100	0	0	0
E14	- Sonstige laufende Aufwendungen	43,06	60	60	60	60	60
56410000	<i>Versicherungsbeiträge</i>	43,06	60	60	60	60	60
E15	Summe der laufenden Aufwendungen aus Verwaltungstätigkeit	43,06	2.060	160	60	60	60
<b>E16</b>	<b>Laufendes Ergebnis aus Verwaltungstätigkeit</b>	<b>-43,06</b>	<b>-2.060</b>	<b>-160</b>	<b>-60</b>	<b>-60</b>	<b>-60</b>
E19	Saldo der Zins- und sonstigen Finanzerträge und -aufwendungen	0,00	0	0	0	0	0
<b>E20</b>	<b>Ordentliches Ergebnis</b>	<b>-43,06</b>	<b>-2.060</b>	<b>-160</b>	<b>-60</b>	<b>-60</b>	<b>-60</b>
<b>E21</b>	<b>Außerordentliches Ergebnis</b>	<b>0,00</b>	<b>0</b>	<b>0</b>	<b>0</b>	<b>0</b>	<b>0</b>
E22	Saldo aus internen Leistungsbeziehungen	0,00	0	0	0	0	0
<b>E23</b>	<b>Jahresergebnis (Jahresüberschuss/Jahresfehlbetrag) des Teilhaushalts</b>	<b>-43,06</b>	<b>-2.060</b>	<b>-160</b>	<b>-60</b>	<b>-60</b>	<b>-60</b>

# Teilergebnisplan 2022

5.5.1.0.0010

**Hauptproduktbereich:** 5 Gestaltung Umwelt  
**Produktbereich:** 5.5 Natur- und Landschaftspflege  
**Produktgruppe:** 5.5.1 Öffentliches Grün, Landschaftsbau (soweit keinem anderen Produkt zuzuordnen)  
**Produkt:** 5.5.1.0 Öffentliches Grün, Landschaftsbau  
**Leistung:** 5.5.1.0.0010 Öffentliches Grün, Landschaftsbau

Ifd. Nr.	Ertrags- und Aufwandsarten	Ergebnis 2020	Ansatz 2021	Ansatz 2022	Planung 2023	Planung 2024	Planung 2025
E8	Summe der laufenden Erträge aus Verwaltungstätigkeit	0,00	0	0	0	0	0
E10	- Aufwendungen für Sach- und Dienstleistungen	1.118,57	2.200	5.000	5.000	5.000	5.000
	<i>52310000 Unterhaltung der Grundstücke, Außenanlagen, Gebäude und Gebäudeeinrichtungen</i>	<i>1.118,57</i>	<i>2.200</i>	<i>5.000</i>	<i>5.000</i>	<i>5.000</i>	<i>5.000</i>
E15	Summe der laufenden Aufwendungen aus Verwaltungstätigkeit	1.118,57	2.200	5.000	5.000	5.000	5.000
<b>E16</b>	<b>Laufendes Ergebnis aus Verwaltungstätigkeit</b>	<b>-1.118,57</b>	<b>-2.200</b>	<b>-5.000</b>	<b>-5.000</b>	<b>-5.000</b>	<b>-5.000</b>
E19	Saldo der Zins- und sonstigen Finanzerträge und -aufwendungen	0,00	0	0	0	0	0
<b>E20</b>	<b>Ordentliches Ergebnis</b>	<b>-1.118,57</b>	<b>-2.200</b>	<b>-5.000</b>	<b>-5.000</b>	<b>-5.000</b>	<b>-5.000</b>
<b>E21</b>	<b>Außerordentliches Ergebnis</b>	<b>0,00</b>	<b>0</b>	<b>0</b>	<b>0</b>	<b>0</b>	<b>0</b>
E22	Saldo aus internen Leistungsbeziehungen	0,00	0	0	0	0	0
<b>E23</b>	<b>Jahresergebnis (Jahresüberschuss/Jahresfehlbetrag) des Teilhaushalts</b>	<b>-1.118,57</b>	<b>-2.200</b>	<b>-5.000</b>	<b>-5.000</b>	<b>-5.000</b>	<b>-5.000</b>

# Teilergebnisplan 2022

5.5.2.1.0010

Hauptproduktbereich: 5 Gestaltung Umwelt  
 Produktbereich: 5.5 Natur- und Landschaftspflege  
 Produktgruppe: 5.5.2 Öffentliche Gewässer, Wasserbauliche Anlagen, Gewässerschutz  
 Produkt: 5.5.2.1 Gewässerunterhaltung  
 Leistung: 5.5.2.1.0010 Gewässerunterhaltung

Ifd. Nr.	Ertrags- und Aufwandsarten	Ergebnis	Ansatz	Ansatz	Planung	Planung	Planung
		2020	2021	2022	2023	2024	2025
in EUR							
E8	Summe der laufenden Erträge aus Verwaltungstätigkeit	0,00	0	0	0	0	0
E10	- Aufwendungen für Sach- und Dienstleistungen	1.126,36	2.000	2.000	2.000	2.000	2.000
	<i>52310000 Unterhaltung der Grundstücke, Außenanlagen, Gebäude und Gebäudeeinrichtungen</i>	<i>1.126,36</i>	<i>2.000</i>	<i>2.000</i>	<i>2.000</i>	<i>2.000</i>	<i>2.000</i>
E15	Summe der laufenden Aufwendungen aus Verwaltungstätigkeit	1.126,36	2.000	2.000	2.000	2.000	2.000
<b>E16</b>	<b>Laufendes Ergebnis aus Verwaltungstätigkeit</b>	<b>-1.126,36</b>	<b>-2.000</b>	<b>-2.000</b>	<b>-2.000</b>	<b>-2.000</b>	<b>-2.000</b>
E19	Saldo der Zins- und sonstigen Finanzerträge und -aufwendungen	0,00	0	0	0	0	0
<b>E20</b>	<b>Ordentliches Ergebnis</b>	<b>-1.126,36</b>	<b>-2.000</b>	<b>-2.000</b>	<b>-2.000</b>	<b>-2.000</b>	<b>-2.000</b>
<b>E21</b>	<b>Außerordentliches Ergebnis</b>	<b>0,00</b>	<b>0</b>	<b>0</b>	<b>0</b>	<b>0</b>	<b>0</b>
E22	Saldo aus internen Leistungsbeziehungen	0,00	0	0	0	0	0
<b>E23</b>	<b>Jahresergebnis (Jahresüberschuss/Jahresfehlbetrag) des Teilhaushalts</b>	<b>-1.126,36</b>	<b>-2.000</b>	<b>-2.000</b>	<b>-2.000</b>	<b>-2.000</b>	<b>-2.000</b>

# Teilergebnisplan 2022

5.5.3.0.0010

Hauptproduktbereich: 5 Gestaltung Umwelt  
 Produktbereich: 5.5 Natur- und Landschaftspflege  
 Produktgruppe: 5.5.3 Friedhofs- und Bestattungswesen  
 Produkt: 5.5.3.0 Friedhofs- und Bestattungswesen  
 Leistung: 5.5.3.0.0010 Friedhofs- und Bestattungswesen

Ifd. Nr.	Ertrags- und Aufwandsarten	Ergebnis	Ansatz	Ansatz	Planung	Planung	Planung
		2020	2021	2022	2023	2024	2025
in EUR							
E6	+ Kostenerstattungen und Kostenumlagen	4.718,06	3.000	2.000	2.000	2.000	2.000
	<i>44243000 Kostenerstattungen und Kostenumlagen / vom öffentlichen Bereich / von Gemeinden und Gemeindeverbänden</i>	<i>4.718,06</i>	<i>3.000</i>	<i>2.000</i>	<i>2.000</i>	<i>2.000</i>	<i>2.000</i>
E8	Summe der laufenden Erträge aus Verwaltungstätigkeit	4.718,06	3.000	2.000	2.000	2.000	2.000
E14	- Sonstige laufende Aufwendungen	1.250,00	1.000	1.000	1.000	1.000	1.000
	<i>56390000 Geschäftsaufwendungen / Sonstiges</i>	<i>1.250,00</i>	<i>1.000</i>	<i>1.000</i>	<i>1.000</i>	<i>1.000</i>	<i>1.000</i>
E15	Summe der laufenden Aufwendungen aus Verwaltungstätigkeit	1.250,00	1.000	1.000	1.000	1.000	1.000
<b>E16</b>	<b>Laufendes Ergebnis aus Verwaltungstätigkeit</b>	<b>3.468,06</b>	<b>2.000</b>	<b>1.000</b>	<b>1.000</b>	<b>1.000</b>	<b>1.000</b>
E19	Saldo der Zins- und sonstigen Finanzerträge und -aufwendungen	0,00	0	0	0	0	0
<b>E20</b>	<b>Ordentliches Ergebnis</b>	<b>3.468,06</b>	<b>2.000</b>	<b>1.000</b>	<b>1.000</b>	<b>1.000</b>	<b>1.000</b>
<b>E21</b>	<b>Außerordentliches Ergebnis</b>	<b>0,00</b>	<b>0</b>	<b>0</b>	<b>0</b>	<b>0</b>	<b>0</b>
E22	Saldo aus internen Leistungsbeziehungen	0,00	0	0	0	0	0
<b>E23</b>	<b>Jahresergebnis (Jahresüberschuss/Jahresfehlbetrag) des Teilhaushalts</b>	<b>3.468,06</b>	<b>2.000</b>	<b>1.000</b>	<b>1.000</b>	<b>1.000</b>	<b>1.000</b>

# Teilergebnisplan 2022

5.5.5.1.0010

**Hauptproduktbereich:** 5 Gestaltung Umwelt  
**Produktbereich:** 5.5 Natur- und Landschaftspflege  
**Produktgruppe:** 5.5.5 Land- und Forstwirtschaft, Weinbau  
**Produkt:** 5.5.5.1 Kommunale Forstwirtschaft  
**Leistung:** 5.5.5.1.0010 Kommunale Forstwirtschaft

Ifd. Nr.	Ertrags- und Aufwandsarten	Ergebnis	Ansatz	Ansatz	Planung	Planung	Planung
		2020	2021	2022	2023	2024	2025
in EUR							
E2	+ Zuwendungen, allgemeine Umlagen und sonstige Transfererträge	31.766,00	35.850	9.000	9.000	9.000	9.000
41442000	<i>Zuweisungen und Zuschüsse für laufende Zwecke / vom öffentlichen Bereich / vom Land</i>	31.766,00	35.850	9.000	9.000	9.000	9.000
E4	+ Öffentlich-rechtliche Leistungsentgelte	2.435,89	3.250	750	750	750	750
43650000	<i>Jagdrecht</i>	1.685,89	2.500	0	0	0	0
43690000	<i>Sonstige zweckgebundene Abgaben / Sonstige</i>	750,00	750	750	750	750	750
E5	+ Privatrechtliche Leistungsentgelte	93.231,18	48.650	38.200	38.200	38.200	38.200
44110000	<i>Erträge aus Verkäufen von Vorräten</i>	93.208,17	48.600	35.650	35.650	35.650	35.650
44120000	<i>Mieten und Pachten</i>	23,01	50	2.550	2.550	2.550	2.550
E8	Summe der laufenden Erträge aus Verwaltungstätigkeit	127.433,07	87.750	47.950	47.950	47.950	47.950
E9	- Personal- und Versorgungsaufwendungen	0,00	1.500	0	0	0	0
50421000	<i>Gesetzliche Unfallversicherung</i>	0,00	1.500	0	0	0	0
E10	- Aufwendungen für Sach- und Dienstleistungen	34.317,15	55.060	57.120	57.120	57.120	57.120
52100000	<i>Aufwendungen für Fertigung, Vertrieb und Waren</i>	2.484,60	14.640	16.220	16.220	16.220	16.220
52310000	<i>Unterhaltung der Grundstücke, Außenanlagen, Gebäude und Gebäudeeinrichtungen</i>	1.374,05	2.300	0	0	0	0
52544000	<i>Kostenerstattungen / an den öffentlichen Bereich / an die EU / an Zweckverbände</i>	30.458,50	38.120	40.900	40.900	40.900	40.900
E11	- Abschreibungen	726,87	699	1.068	962	780	771
53230000	<i>Abschreibungen auf immaterielle Vermögensgegenstände / gezahlte Investitionszuschüsse als Nutzungsberechtigter</i>	318,73	291	660	543	360	351
53832000	<i>Betriebsausstattung</i>	408,14	408	408	419	420	420
E12	- Zuwendungen, Umlagen und sonstige Transferaufwendungen	15.030,76	9.900	9.900	9.900	9.900	9.900
54144000	<i>Zuweisungen und Zuschüsse für laufende Zwecke / an den öffentlichen Bereich / an Zweckverbände</i>	15.030,76	7.400	7.400	7.400	7.400	7.400
54430000	<i>Allgemeine Umlagen an Zweckverbände</i>	0,00	2.500	2.500	2.500	2.500	2.500
E14	- Sonstige laufende Aufwendungen	53.538,95	15.340	8.040	8.040	8.040	8.040
56290000	<i>Sonstige Aufwendungen für die Inanspruchnahme von Rechten und Diensten</i>	52.830,43	14.170	7.220	7.220	7.220	7.220
56390000	<i>Geschäftsaufwendungen / Sonstiges</i>	0,00	400	0	0	0	0
56410000	<i>Versicherungsbeiträge</i>	65,58	100	100	100	100	100
56420000	<i>Beiträge zu Wirtschaftsverbänden, Berufsvertretungen und Vereinen</i>	134,37	120	120	120	120	120
56810000	<i>Grundsteuer</i>	508,57	550	600	600	600	600



# Teilergebnisplan 2022

5.5.5.1.0010

Hauptproduktbereich: 5 Gestaltung Umwelt  
 Produktbereich: 5.5 Natur- und Landschaftspflege  
 Produktgruppe: 5.5.5 Land- und Forstwirtschaft, Weinbau  
 Produkt: 5.5.5.1 Kommunale Forstwirtschaft  
 Leistung: 5.5.5.1.0010 Kommunale Forstwirtschaft

lfd. Nr.	Ertrags- und Aufwandsarten	Ergebnis 2020	Ansatz 2021	Ansatz 2022	Planung 2023	Planung 2024	Planung 2025
in EUR							
E15	Summe der laufenden Aufwendungen aus Verwaltungstätigkeit	103.613,73	82.499	76.128	76.022	75.840	75.831
<b>E16</b>	<b>Laufendes Ergebnis aus Verwaltungstätigkeit</b>	<b>23.819,34</b>	<b>5.251</b>	<b>-28.178</b>	<b>-28.072</b>	<b>-27.890</b>	<b>-27.881</b>
E17	+ Zinserträge und sonstige Finanzerträge	896,37	0	0	0	0	0
	<i>47200000 Zinsen aus Stundungen und Verrentungen</i>	<i>896,37</i>	<i>0</i>	<i>0</i>	<i>0</i>	<i>0</i>	<i>0</i>
E19	Saldo der Zins- und sonstigen Finanzerträge und -aufwendungen	896,37	0	0	0	0	0
<b>E20</b>	<b>Ordentliches Ergebnis</b>	<b>24.715,71</b>	<b>5.251</b>	<b>-28.178</b>	<b>-28.072</b>	<b>-27.890</b>	<b>-27.881</b>
<b>E21</b>	<b>Außerordentliches Ergebnis</b>	<b>0,00</b>	<b>0</b>	<b>0</b>	<b>0</b>	<b>0</b>	<b>0</b>
E22	Saldo aus internen Leistungsbeziehungen	0,00	0	0	0	0	0
<b>E23</b>	<b>Jahresergebnis (Jahresüberschuss/Jahresfehlbetrag) des Teilhaushalts</b>	<b>24.715,71</b>	<b>5.251</b>	<b>-28.178</b>	<b>-28.072</b>	<b>-27.890</b>	<b>-27.881</b>

# Teilergebnisplan 2022

5.5.5.9.0010

**Hauptproduktbereich:** 5 Gestaltung Umwelt  
**Produktbereich:** 5.5 Natur- und Landschaftspflege  
**Produktgruppe:** 5.5.5 Land- und Forstwirtschaft, Weinbau  
**Produkt:** 5.5.5.9 Feldwege, Landwirtschaftswege, Wirtschaftswege  
**Leistung:** 5.5.5.9.0010 Feldwege, Landwirtschaftswege, Wirtschaftswege

Ifd. Nr.	Ertrags- und Aufwandsarten	Ergebnis 2020	Ansatz 2021	Ansatz 2022	Planung 2023	Planung 2024	Planung 2025
E2	+ Zuwendungen, allgemeine Umlagen und sonstige Transfererträge	5.330,34	5.328	5.328	5.333	5.340	5.340
41510000	<i>Sonderposten aus Zuwendungen</i>	5.330,34	5.328	5.328	5.333	5.340	5.340
E4	+ Öffentlich-rechtliche Leistungsentgelte	5.450,17	6.184	1.289	1.238	612	612
43650000	<i>Jagdpacht</i>	4.164,11	4.900	0	0	0	0
43700000	<i>Erträge aus der Auflösung von Sonderposten für Beiträge und ähnliche Entgelte</i>	1.286,06	1.284	1.289	1.238	612	612
E5	+ Privatrechtliche Leistungsentgelte	0,00	0	4.900	4.900	4.900	4.900
44120000	<i>Mieten und Pachten</i>	0,00	0	4.900	4.900	4.900	4.900
E6	+ Kostenerstattungen und Kostenumlagen	512,64	0	0	0	0	0
44248000	<i>Kostenerstattungen und Kostenumlagen / vom öffentlichen Bereich / von sonstigen öffentlichen Sonderrechnungen</i>	512,64	0	0	0	0	0
E7	+ Sonstige laufende Erträge	100,68	0	0	0	0	0
46112000	<i>Erträge aus der Veräußerung von Grundstücken und Gebäuden</i>	100,68	0	0	0	0	0
E8	Summe der laufenden Erträge aus Verwaltungstätigkeit	11.393,83	11.512	11.517	11.471	10.852	10.852
E10	- Aufwendungen für Sach- und Dienstleistungen	15.933,64	1.000	11.500	1.000	1.000	1.000
52310000	<i>Unterhaltung der Grundstücke, Außenanlagen, Gebäude und Gebäudeeinrichtungen</i>	7.018,31	1.000	11.500	1.000	1.000	1.000
52548000	<i>Kostenerstattungen / an den öffentlichen Bereich / an die EU / an sonstige öffentliche Sonderrechnungen</i>	8.915,33	0	0	0	0	0
E11	- Abschreibungen	6.661,66	6.660	6.677	6.631	6.012	6.012
53580000	<i>Straßen, Wege, Plätze und Verkehrslenkungsanlagen</i>	6.661,66	6.660	6.677	6.631	6.012	6.012
E14	- Sonstige laufende Aufwendungen	38,44	0	300	0	0	0
56390000	<i>Geschäftsaufwendungen / Sonstiges</i>	38,44	0	300	0	0	0
E15	Summe der laufenden Aufwendungen aus Verwaltungstätigkeit	22.633,74	7.660	18.477	7.631	7.012	7.012
<b>E16</b>	<b>Laufendes Ergebnis aus Verwaltungstätigkeit</b>	<b>-11.239,91</b>	<b>3.852</b>	<b>-6.960</b>	<b>3.840</b>	<b>3.840</b>	<b>3.840</b>
E19	Saldo der Zins- und sonstigen Finanzerträge und -aufwendungen	0,00	0	0	0	0	0
<b>E20</b>	<b>Ordentliches Ergebnis</b>	<b>-11.239,91</b>	<b>3.852</b>	<b>-6.960</b>	<b>3.840</b>	<b>3.840</b>	<b>3.840</b>
<b>E21</b>	<b>Außerordentliches Ergebnis</b>	<b>0,00</b>	<b>0</b>	<b>0</b>	<b>0</b>	<b>0</b>	<b>0</b>
E22	Saldo aus internen Leistungsbeziehungen	0,00	0	0	0	0	0
<b>E23</b>	<b>Jahresergebnis (Jahresüberschuss/Jahresfehlbetrag)</b>	<b>-11.239,91</b>	<b>3.852</b>	<b>-6.960</b>	<b>3.840</b>	<b>3.840</b>	<b>3.840</b>

# Teilergebnisplan 2022

5.5.5.9.0010

**Hauptproduktbereich:** 5 Gestaltung Umwelt  
**Produktbereich:** 5.5 Natur- und Landschaftspflege  
**Produktgruppe:** 5.5.5 Land- und Forstwirtschaft, Weinbau  
**Produkt:** 5.5.5.9 Feldwege, Landwirtschaftswege, Wirtschaftswege  
**Leistung:** 5.5.5.9.0010 Feldwege, Landwirtschaftswege, Wirtschaftswege

Ifd. Nr.	Ertrags- und Aufwandsarten	Ergebnis	Ansatz	Ansatz	Planung	Planung	Planung
		2020	2021	2022	2023	2024	2025
in EUR							
des Teilhaushalts							

# Teilergebnisplan 2022

5.7.3.1.1000

**Hauptproduktbereich:** 5 Gestaltung Umwelt  
**Produktbereich:** 5.7 Wirtschaft und Tourismus  
**Produktgruppe:** 5.7.3 Allgemeine Einrichtungen und Unternehmen  
**Produkt:** 5.7.3.1 Kommunale allgemeine Einrichtungen und Unternehmen  
**Leistung:** 5.7.3.1.1000 Durchführung von Märkten

Ifd. Nr.	Ertrags- und Aufwandsarten	Ergebnis	Ansatz	Ansatz	Planung	Planung	Planung
		2020	2021	2022	2023	2024	2025
in EUR							
E8	Summe der laufenden Erträge aus Verwaltungstätigkeit	0,00	0	0	0	0	0
E10	- Aufwendungen für Sach- und Dienstleistungen	251,40	400	400	400	400	400
	<i>52310000 Unterhaltung der Grundstücke, Außenanlagen, Gebäude und Gebäudeeinrichtungen</i>	<i>251,40</i>	<i>400</i>	<i>400</i>	<i>400</i>	<i>400</i>	<i>400</i>
E15	Summe der laufenden Aufwendungen aus Verwaltungstätigkeit	251,40	400	400	400	400	400
<b>E16</b>	<b>Laufendes Ergebnis aus Verwaltungstätigkeit</b>	<b>-251,40</b>	<b>-400</b>	<b>-400</b>	<b>-400</b>	<b>-400</b>	<b>-400</b>
E19	Saldo der Zins- und sonstigen Finanzerträge und -aufwendungen	0,00	0	0	0	0	0
<b>E20</b>	<b>Ordentliches Ergebnis</b>	<b>-251,40</b>	<b>-400</b>	<b>-400</b>	<b>-400</b>	<b>-400</b>	<b>-400</b>
<b>E21</b>	<b>Außerordentliches Ergebnis</b>	<b>0,00</b>	<b>0</b>	<b>0</b>	<b>0</b>	<b>0</b>	<b>0</b>
E22	Saldo aus internen Leistungsbeziehungen	0,00	0	0	0	0	0
<b>E23</b>	<b>Jahresergebnis (Jahresüberschuss/Jahresfehlbetrag) des Teilhaushalts</b>	<b>-251,40</b>	<b>-400</b>	<b>-400</b>	<b>-400</b>	<b>-400</b>	<b>-400</b>

# Teilergebnisplan 2022

5.7.3.1.4000

**Hauptproduktbereich:** 5 Gestaltung Umwelt  
**Produktbereich:** 5.7 Wirtschaft und Tourismus  
**Produktgruppe:** 5.7.3 Allgemeine Einrichtungen und Unternehmen  
**Produkt:** 5.7.3.1 Kommunale allgemeine Einrichtungen und Unternehmen  
**Leistung:** 5.7.3.1.4000 sonstige Freizeitanlagen - z.B. Grillhütten

Ifd. Nr.	Ertrags- und Aufwandsarten	Ergebnis 2020	Ansatz 2021	Ansatz 2022	Planung 2023	Planung 2024	Planung 2025
E8	Summe der laufenden Erträge aus Verwaltungstätigkeit	0,00	0	0	0	0	0
E14	- Sonstige laufende Aufwendungen	66,33	90	90	90	90	90
	56410000 <i>Versicherungsbeiträge</i>	66,33	90	90	90	90	90
E15	Summe der laufenden Aufwendungen aus Verwaltungstätigkeit	66,33	90	90	90	90	90
<b>E16</b>	<b>Laufendes Ergebnis aus Verwaltungstätigkeit</b>	<b>-66,33</b>	<b>-90</b>	<b>-90</b>	<b>-90</b>	<b>-90</b>	<b>-90</b>
E19	Saldo der Zins- und sonstigen Finanzerträge und -aufwendungen	0,00	0	0	0	0	0
<b>E20</b>	<b>Ordentliches Ergebnis</b>	<b>-66,33</b>	<b>-90</b>	<b>-90</b>	<b>-90</b>	<b>-90</b>	<b>-90</b>
<b>E21</b>	<b>Außerordentliches Ergebnis</b>	<b>0,00</b>	<b>0</b>	<b>0</b>	<b>0</b>	<b>0</b>	<b>0</b>
E22	Saldo aus internen Leistungsbeziehungen	0,00	0	0	0	0	0
<b>E23</b>	<b>Jahresergebnis (Jahresüberschuss/Jahresfehlbetrag) des Teilhaushalts</b>	<b>-66,33</b>	<b>-90</b>	<b>-90</b>	<b>-90</b>	<b>-90</b>	<b>-90</b>

# Teilergebnisplan 2022

5.7.5.0.0010

Hauptproduktbereich: 5 Gestaltung Umwelt  
 Produktbereich: 5.7 Wirtschaft und Tourismus  
 Produktgruppe: 5.7.5 Tourismus  
 Produkt: 5.7.5.0 Tourismusförderung  
 Leistung: 5.7.5.0.0010 Tourismusförderung

Ifd. Nr.	Ertrags- und Aufwandsarten	Ergebnis	Ansatz	Ansatz	Planung	Planung	Planung
		2020	2021	2022	2023	2024	2025
in EUR							
E8	Summe der laufenden Erträge aus Verwaltungstätigkeit	0,00	0	0	0	0	0
E10	- Aufwendungen für Sach- und Dienstleistungen	749,66	750	750	750	750	750
	<i>52310000 Unterhaltung der Grundstücke, Außenanlagen, Gebäude und Gebäudeeinrichtungen</i>	<i>749,66</i>	<i>750</i>	<i>750</i>	<i>750</i>	<i>750</i>	<i>750</i>
E15	Summe der laufenden Aufwendungen aus Verwaltungstätigkeit	749,66	750	750	750	750	750
<b>E16</b>	<b>Laufendes Ergebnis aus Verwaltungstätigkeit</b>	<b>-749,66</b>	<b>-750</b>	<b>-750</b>	<b>-750</b>	<b>-750</b>	<b>-750</b>
E19	Saldo der Zins- und sonstigen Finanzerträge und -aufwendungen	0,00	0	0	0	0	0
<b>E20</b>	<b>Ordentliches Ergebnis</b>	<b>-749,66</b>	<b>-750</b>	<b>-750</b>	<b>-750</b>	<b>-750</b>	<b>-750</b>
<b>E21</b>	<b>Außerordentliches Ergebnis</b>	<b>0,00</b>	<b>0</b>	<b>0</b>	<b>0</b>	<b>0</b>	<b>0</b>
E22	Saldo aus internen Leistungsbeziehungen	0,00	0	0	0	0	0
<b>E23</b>	<b>Jahresergebnis (Jahresüberschuss/Jahresfehlbetrag) des Teilhaushalts</b>	<b>-749,66</b>	<b>-750</b>	<b>-750</b>	<b>-750</b>	<b>-750</b>	<b>-750</b>

# Teilergebnisplan 2022

6.1.1.0.0010

**Hauptproduktbereich:** 6 Zentrale Finanzleistungen  
**Produktbereich:** 6.1 Allgemeine Finanzwirtschaft  
**Produktgruppe:** 6.1.1 Steuern, allgemeine Zuweisungen, allgemeine Umlagen  
**Produkt:** 6.1.1.0 Steuern, allgemeine Zuweisungen, allgemeine Umlagen  
**Leistung:** 6.1.1.0.0010 Steuern, allgemeine Zuweisungen, allgemeine Umlagen

Ifd. Nr.	Ertrags- und Aufwandsarten	Ergebnis	Ansatz	Ansatz	Planung	Planung	Planung
		2020	2021	2022	2023	2024	2025
in EUR							
E1	+ Steuern und ähnliche Abgaben	944.836,82	1.010.200	1.163.200	1.196.320	1.232.050	1.265.750
40110000	Grundsteuer A	10.231,78	10.300	11.000	11.000	11.000	11.000
40120000	Grundsteuer B	118.172,42	117.600	127.500	127.500	127.500	127.500
40130000	Gewerbsteuer	49.355,90	100.000	200.000	200.000	200.000	200.000
40210000	Gemeindeanteil an der Einkommensteuer	666.718,83	682.000	723.000	751.500	784.800	816.400
40220000	Gemeindeanteil an der Umsatzsteuer	21.586,22	20.800	17.000	17.500	17.800	18.150
40330000	Hundesteuer	9.341,68	9.700	9.700	9.700	9.700	9.700
40521000	Familienleistungsausgleich	69.429,99	69.800	75.000	79.120	81.250	83.000
E2	+ Zuwendungen, allgemeine Umlagen und sonstige Transfererträge	453.257,00	426.370	420.200	413.270	413.270	413.270
41111000	Schlüsselzuweisung A	291.606,00	297.600	384.500	384.500	384.500	384.500
41320000	Sonstige allgemeine Zuweisungen / vom Land	161.651,00	128.770	35.700	28.770	28.770	28.770
E8	Summe der laufenden Erträge aus Verwaltungstätigkeit	1.398.093,82	1.436.570	1.583.400	1.609.590	1.645.320	1.679.020
E12	- Zuwendungen, Umlagen und sonstige Transferaufwendungen	1.036.933,93	1.043.235	1.089.600	1.089.600	1.089.600	1.089.600
54310000	Gewerbsteuerumlage	5.229,93	8.450	16.500	16.500	16.500	16.500
54421000	Allgemeine Umlagen an Gemeindeverbände / Landkreise	550.242,00	570.460	595.400	595.400	595.400	595.400
54423000	Allgemeine Umlagen an Gemeindeverbände / Verbandsgemeinden	481.462,00	464.325	477.700	477.700	477.700	477.700
E15	Summe der laufenden Aufwendungen aus Verwaltungstätigkeit	1.036.933,93	1.043.235	1.089.600	1.089.600	1.089.600	1.089.600
<b>E16</b>	<b>Laufendes Ergebnis aus Verwaltungstätigkeit</b>	<b>361.159,89</b>	<b>393.335</b>	<b>493.800</b>	<b>519.990</b>	<b>555.720</b>	<b>589.420</b>
E17	+ Zinserträge und sonstige Finanzerträge	275,00	200	200	200	200	200
47200000	Zinsen aus Stundungen und Verrentungen	275,00	200	200	200	200	200
E19	Saldo der Zins- und sonstigen Finanzerträge und -aufwendungen	275,00	200	200	200	200	200
<b>E20</b>	<b>Ordentliches Ergebnis</b>	<b>361.434,89</b>	<b>393.535</b>	<b>494.000</b>	<b>520.190</b>	<b>555.920</b>	<b>589.620</b>
<b>E21</b>	<b>Außerordentliches Ergebnis</b>	<b>0,00</b>	<b>0</b>	<b>0</b>	<b>0</b>	<b>0</b>	<b>0</b>
E22	Saldo aus internen Leistungsbeziehungen	0,00	0	0	0	0	0
<b>E23</b>	<b>Jahresergebnis (Jahresüberschuss/Jahresfehlbetrag) des Teilhaushalts</b>	<b>361.434,89</b>	<b>393.535</b>	<b>494.000</b>	<b>520.190</b>	<b>555.920</b>	<b>589.620</b>

# Teilergebnisplan 2022

6.1.2.0.0010

**Hauptproduktbereich:** 6 Zentrale Finanzleistungen  
**Produktbereich:** 6.1 Allgemeine Finanzwirtschaft  
**Produktgruppe:** 6.1.2 Sonstige allgemeine Finanzwirtschaft (soweit nicht einem anderen Produkt direkt zugeordnet)  
**Produkt:** 6.1.2.0 Sonstige allgemeine Finanzwirtschaft  
**Leistung:** 6.1.2.0.0010 Sonstige allgemeine Finanzwirtschaft

Ifd. Nr.	Ertrags- und Aufwandsarten	Ergebnis 2020	Ansatz 2021	Ansatz 2022	Planung 2023	Planung 2024	Planung 2025
E8	Summe der laufenden Erträge aus Verwaltungstätigkeit	0,00	0	0	0	0	0
E15	Summe der laufenden Aufwendungen aus Verwaltungstätigkeit	0,00	0	0	0	0	0
<b>E16</b>	<b>Laufendes Ergebnis aus Verwaltungstätigkeit</b>	<b>0,00</b>	<b>0</b>	<b>0</b>	<b>0</b>	<b>0</b>	<b>0</b>
E17	+ Zinserträge und sonstige Finanzerträge	370,08	50	10	10	10	10
	47400000 Erträge aus Beteiligungen ohne assoziierte Unternehmen	10,11	50	10	10	10	10
	47990000 Sonstige Zinsen und ähnliche Erträge / Sonstige	359,97	0	0	0	0	0
E18	- Zinsaufwendungen und sonstige Finanzaufwendungen	15.332,25	23.936	12.570	13.010	11.380	9.650
	57430000 Zinsaufwendungen und sonstige Finanzaufwendungen / an den öffentlichen Bereich / an die EU / an Gemeinden und Gemeindeverbände	0,00	10.000	100	100	100	100
	57511000 Zinsaufwendungen und sonstige Finanzaufwendungen / an den inländischen Geldmarkt / an inländische Kreditinstitute / an Banken	13.304,16	11.953	10.530	11.020	9.435	7.755
	57512000 Zinsaufwendungen und sonstige Finanzaufwendungen / an den inländischen Geldmarkt / an inländische Kreditinstitute / an Sparkassen	2.028,09	1.983	1.940	1.890	1.845	1.795
E19	Saldo der Zins- und sonstigen Finanzerträge und -aufwendungen	-14.962,17	-23.886	-12.560	-13.000	-11.370	-9.640
<b>E20</b>	<b>Ordentliches Ergebnis</b>	<b>-14.962,17</b>	<b>-23.886</b>	<b>-12.560</b>	<b>-13.000</b>	<b>-11.370</b>	<b>-9.640</b>
<b>E21</b>	<b>Außerordentliches Ergebnis</b>	<b>0,00</b>	<b>0</b>	<b>0</b>	<b>0</b>	<b>0</b>	<b>0</b>
E22	Saldo aus internen Leistungsbeziehungen	0,00	0	0	0	0	0
<b>E23</b>	<b>Jahresergebnis (Jahresüberschuss/Jahresfehlbetrag) des Teilhaushalts</b>	<b>-14.962,17</b>	<b>-23.886</b>	<b>-12.560</b>	<b>-13.000</b>	<b>-11.370</b>	<b>-9.640</b>



# Teilergebnisplan 2022

6.1.2.1.4000

**Hauptproduktbereich:** 6 Zentrale Finanzleistungen  
**Produktbereich:** 6.1 Allgemeine Finanzwirtschaft  
**Produktgruppe:** 6.1.2 Sonstige allgemeine Finanzwirtschaft (soweit nicht einem anderen Produkt direkt zugeordnet)  
**Produkt:** 6.1.2.1 Zinsen und ähnliche Erträge  
**Leistung:** 6.1.2.1.4000 Zinsen (§ 233 AO)

Ifd. Nr.	Ertrags- und Aufwandsarten	Ergebnis	Ansatz	Ansatz	Planung	Planung	Planung
		2020	2021	2022	2023	2024	2025
in EUR							
E8	Summe der laufenden Erträge aus Verwaltungstätigkeit	0,00	0	0	0	0	0
E15	Summe der laufenden Aufwendungen aus Verwaltungstätigkeit	0,00	0	0	0	0	0
<b>E16</b>	<b>Laufendes Ergebnis aus Verwaltungstätigkeit</b>	<b>0,00</b>	<b>0</b>	<b>0</b>	<b>0</b>	<b>0</b>	<b>0</b>
E17	+ Zinserträge und sonstige Finanzerträge	89,00	500	500	500	500	500
	<i>47920000 Vollverzinsung aus Gewerbesteuer (§ 233a AO)</i>	<i>89,00</i>	<i>500</i>	<i>500</i>	<i>500</i>	<i>500</i>	<i>500</i>
E19	Saldo der Zins- und sonstigen Finanzerträge und -aufwendungen	89,00	500	500	500	500	500
<b>E20</b>	<b>Ordentliches Ergebnis</b>	<b>89,00</b>	<b>500</b>	<b>500</b>	<b>500</b>	<b>500</b>	<b>500</b>
<b>E21</b>	<b>Außerordentliches Ergebnis</b>	<b>0,00</b>	<b>0</b>	<b>0</b>	<b>0</b>	<b>0</b>	<b>0</b>
E22	Saldo aus internen Leistungsbeziehungen	0,00	0	0	0	0	0
<b>E23</b>	<b>Jahresergebnis (Jahresüberschuss/Jahresfehlbetrag) des Teilhaushalts</b>	<b>89,00</b>	<b>500</b>	<b>500</b>	<b>500</b>	<b>500</b>	<b>500</b>

# Teilergebnisplan 2022

6.1.2.2.5000

**Hauptproduktbereich:** 6 Zentrale Finanzleistungen  
**Produktbereich:** 6.1 Allgemeine Finanzwirtschaft  
**Produktgruppe:** 6.1.2 Sonstige allgemeine Finanzwirtschaft (soweit nicht einem anderen Produkt direkt zugeordnet)  
**Produkt:** 6.1.2.2 Zinsen und ähnliche Aufwendungen  
**Leistung:** 6.1.2.2.5000 Zinsen (§233a AO)

Ifd. Nr.	Ertrags- und Aufwandsarten	Ergebnis	Ansatz	Ansatz	Planung	Planung	Planung
		2020	2021	2022	2023	2024	2025
in EUR							
E8	Summe der laufenden Erträge aus Verwaltungstätigkeit	0,00	0	0	0	0	0
E15	Summe der laufenden Aufwendungen aus Verwaltungstätigkeit	0,00	0	0	0	0	0
<b>E16</b>	<b>Laufendes Ergebnis aus Verwaltungstätigkeit</b>	<b>0,00</b>	<b>0</b>	<b>0</b>	<b>0</b>	<b>0</b>	<b>0</b>
E18	- Zinsaufwendungen und sonstige Finanzaufwendungen	276,00	300	300	300	300	300
57910000	<i>Sonstige Zinsen und sonstige Finanzaufwendungen / aus der Vollverzinsung der Gewerbesteuer (§ 233a AO)</i>	276,00	300	300	300	300	300
E19	Saldo der Zins- und sonstigen Finanzerträge und -aufwendungen	-276,00	-300	-300	-300	-300	-300
<b>E20</b>	<b>Ordentliches Ergebnis</b>	<b>-276,00</b>	<b>-300</b>	<b>-300</b>	<b>-300</b>	<b>-300</b>	<b>-300</b>
<b>E21</b>	<b>Außerordentliches Ergebnis</b>	<b>0,00</b>	<b>0</b>	<b>0</b>	<b>0</b>	<b>0</b>	<b>0</b>
E22	Saldo aus internen Leistungsbeziehungen	0,00	0	0	0	0	0
<b>E23</b>	<b>Jahresergebnis (Jahresüberschuss/Jahresfehlbetrag) des Teilhaushalts</b>	<b>-276,00</b>	<b>-300</b>	<b>-300</b>	<b>-300</b>	<b>-300</b>	<b>-300</b>

# Teilfinanzplan 2022

1.1.1.0.1000

## A. Zahlungsübersicht

Hauptproduktbereich	1	Zentrale Verwaltung
Produktbereich	1.1	Innere Verwaltung
Produktgruppe	1.1.1	Verwaltungssteuerung
Produkt	1.1.1.0	Verwaltungssteuerung
Leistung	1.1.1.0.1000	Verwaltungssteuerung

lfd. Nr.	Einzahlungs- und Auszahlungsarten (gem. § 3 Abs. 1 GemHVO)	Ergebnis	Ansatz	Ansatz	Planung	Planung	Planung
		2020	2021	2022	2023	2024	2025
in EUR							
		1	2	3	4	5	6
F23	Saldo der ordentlichen und außerordentlichen Ein- und Auszahlungen	-55.660,71	-54.300	-54.485	-51.785	-51.785	-51.785
F27	Summe der Einzahlungen aus Investitionstätigkeit	0,00	0	0	0	0	0
F29	- Auszahlungen für Sachanlagen	0,00	0	1.000	0	0	0
F32	Summe der Auszahlungen aus Investitionstätigkeit	0,00	0	1.000	0	0	0
F33	Saldo der Ein- und Auszahlungen aus Investitionstätigkeit	0,00	0	-1.000	0	0	0
<b>F34</b>	<b>Finanzmittelüberschuss / -fehlbetrag</b>	<b>-55.660,71</b>	<b>-54.300</b>	<b>-55.485</b>	<b>-51.785</b>	<b>-51.785</b>	<b>-51.785</b>
	Finanzierungstätigkeit						
F37	Saldo der Ein- und Auszahlungen aus Investitionskrediten	0,00	0	0	0	0	0
F38	Veränderung der liquiden Mittel (ohne durchlaufende Gelder)	0,00	0	0	0	0	0
F39	Saldo der Ein- und Auszahlungen aus Krediten zur Liquiditätssicherung	0,00	0	0	0	0	0
F40	Saldo der Ein- und Auszahlungen aus Finanzierungstätigkeit	0,00	0	0	0	0	0
<b>F42</b>	<b>Verwendung Finanzmittelüberschuss / Deckung Finanzmittelfehlbetrag</b>	<b>0,00</b>	<b>0</b>	<b>0</b>	<b>0</b>	<b>0</b>	<b>0</b>
<b>F43</b>	<b>Veränderung der liquiden Mittel (einschl. durchlaufende Gelder)</b>	<b>0,00</b>	<b>0</b>	<b>0</b>	<b>0</b>	<b>0</b>	<b>0</b>
F44	nachrichtlich: Ausgleich Finanzhaushalt	-55.660,71	-54.300	-54.485	-51.785	-51.785	-51.785

# Teilfinanzplan 2022

1.1.1.3.1000

## A. Zahlungsübersicht

Hauptproduktbereich	1	Zentrale Verwaltung
Produktbereich	1.1	Innere Verwaltung
Produktgruppe	1.1.1	Verwaltungssteuerung
Produkt	1.1.1.3	Öffentlichkeitsarbeit
Leistung	1.1.1.3.1000	Öffentlichkeitsarbeit

lfd. Nr.	Einzahlungs- und Auszahlungsarten (gem. § 3 Abs. 1 GemHVO)	Ergebnis	Ansatz	Ansatz	Planung	Planung	Planung
		2020	2021	2022	2023	2024	2025
in EUR							
		1	2	3	4	5	6
F23	Saldo der ordentlichen und außerordentlichen Ein- und Auszahlungen	-200,00	-300	-300	-300	-300	-300
F27	Summe der Einzahlungen aus Investitionstätigkeit	0,00	0	0	0	0	0
F32	Summe der Auszahlungen aus Investitionstätigkeit	0,00	0	0	0	0	0
F33	Saldo der Ein- und Auszahlungen aus Investitionstätigkeit	0,00	0	0	0	0	0
<b>F34</b>	<b>Finanzmittelüberschuss / -fehlbetrag</b>	<b>-200,00</b>	<b>-300</b>	<b>-300</b>	<b>-300</b>	<b>-300</b>	<b>-300</b>
	Finanzierungstätigkeit						
F37	Saldo der Ein- und Auszahlungen aus Investitionskrediten	0,00	0	0	0	0	0
F38	Veränderung der liquiden Mittel (ohne durchlaufende Gelder)	0,00	0	0	0	0	0
F39	Saldo der Ein- und Auszahlungen aus Krediten zur Liquiditätssicherung	0,00	0	0	0	0	0
F40	Saldo der Ein- und Auszahlungen aus Finanzierungstätigkeit	0,00	0	0	0	0	0
<b>F42</b>	<b>Verwendung Finanzmittelüberschuss / Deckung Finanzmittelfehlbetrag</b>	<b>0,00</b>	<b>0</b>	<b>0</b>	<b>0</b>	<b>0</b>	<b>0</b>
<b>F43</b>	<b>Veränderung der liquiden Mittel (einschl. durchlaufende Gelder)</b>	<b>0,00</b>	<b>0</b>	<b>0</b>	<b>0</b>	<b>0</b>	<b>0</b>
F44	nachrichtlich: Ausgleich Finanzhaushalt	-200,00	-300	-300	-300	-300	-300

# Teilfinanzplan 2022

1.1.1.3.3000

## A. Zahlungsübersicht

Hauptproduktbereich	1	Zentrale Verwaltung
Produktbereich	1.1	Innere Verwaltung
Produktgruppe	1.1.1	Verwaltungssteuerung
Produkt	1.1.1.3	Öffentlichkeitsarbeit
Leistung	1.1.1.3.3000	Ehrungen und Jubiläen

lfd. Nr.	Einzahlungs- und Auszahlungsarten (gem. § 3 Abs. 1 GemHVO)	Ergebnis	Ansatz	Ansatz	Planung	Planung	Planung
		2020	2021	2022	2023	2024	2025
in EUR							
		1	2	3	4	5	6
F23	Saldo der ordentlichen und außerordentlichen Ein- und Auszahlungen	-314,75	-1.700	-1.200	-1.200	-1.200	-1.200
F27	Summe der Einzahlungen aus Investitionstätigkeit	0,00	0	0	0	0	0
F32	Summe der Auszahlungen aus Investitionstätigkeit	0,00	0	0	0	0	0
F33	Saldo der Ein- und Auszahlungen aus Investitionstätigkeit	0,00	0	0	0	0	0
<b>F34</b>	<b>Finanzmittelüberschuss / -fehlbetrag</b>	<b>-314,75</b>	<b>-1.700</b>	<b>-1.200</b>	<b>-1.200</b>	<b>-1.200</b>	<b>-1.200</b>
	Finanzierungstätigkeit						
F37	Saldo der Ein- und Auszahlungen aus Investitionskrediten	0,00	0	0	0	0	0
F38	Veränderung der liquiden Mittel (ohne durchlaufende Gelder)	0,00	0	0	0	0	0
F39	Saldo der Ein- und Auszahlungen aus Krediten zur Liquiditätssicherung	0,00	0	0	0	0	0
F40	Saldo der Ein- und Auszahlungen aus Finanzierungstätigkeit	0,00	0	0	0	0	0
<b>F42</b>	<b>Verwendung Finanzmittelüberschuss / Deckung Finanzmittelfehlbetrag</b>	<b>0,00</b>	<b>0</b>	<b>0</b>	<b>0</b>	<b>0</b>	<b>0</b>
<b>F43</b>	<b>Veränderung der liquiden Mittel (einschl. durchlaufende Gelder)</b>	<b>0,00</b>	<b>0</b>	<b>0</b>	<b>0</b>	<b>0</b>	<b>0</b>
F44	nachrichtlich: Ausgleich Finanzhaushalt	-314,75	-1.700	-1.200	-1.200	-1.200	-1.200

# Teilfinanzplan 2022

1.1.1.4.0010

## A. Zahlungsübersicht

Hauptproduktbereich	1	Zentrale Verwaltung
Produktbereich	1.1	Innere Verwaltung
Produktgruppe	1.1.1	Verwaltungssteuerung
Produkt	1.1.1.4	Gremien
Leistung	1.1.1.4.0010	Gremien

lfd. Nr.	Einzahlungs- und Auszahlungsarten (gem. § 3 Abs. 1 GemHVO)	Ergebnis	Ansatz	Ansatz	Planung	Planung	Planung
		2020	2021	2022	2023	2024	2025
in EUR							
		1	2	3	4	5	6
F23	Saldo der ordentlichen und außerordentlichen Ein- und Auszahlungen	-476,38	0	0	-400	-400	-400
F27	Summe der Einzahlungen aus Investitionstätigkeit	0,00	0	0	0	0	0
F32	Summe der Auszahlungen aus Investitionstätigkeit	0,00	0	0	0	0	0
F33	Saldo der Ein- und Auszahlungen aus Investitionstätigkeit	0,00	0	0	0	0	0
<b>F34</b>	<b>Finanzmittelüberschuss / -fehlbetrag</b>	<b>-476,38</b>	<b>0</b>	<b>0</b>	<b>-400</b>	<b>-400</b>	<b>-400</b>
	Finanzierungstätigkeit						
F37	Saldo der Ein- und Auszahlungen aus Investitionskrediten	0,00	0	0	0	0	0
F38	Veränderung der liquiden Mittel (ohne durchlaufende Gelder)	0,00	0	0	0	0	0
F39	Saldo der Ein- und Auszahlungen aus Krediten zur Liquiditätssicherung	0,00	0	0	0	0	0
F40	Saldo der Ein- und Auszahlungen aus Finanzierungstätigkeit	0,00	0	0	0	0	0
<b>F42</b>	<b>Verwendung Finanzmittelüberschuss / Deckung Finanzmittelfehlbetrag</b>	<b>0,00</b>	<b>0</b>	<b>0</b>	<b>0</b>	<b>0</b>	<b>0</b>
<b>F43</b>	<b>Veränderung der liquiden Mittel (einschl. durchlaufende Gelder)</b>	<b>0,00</b>	<b>0</b>	<b>0</b>	<b>0</b>	<b>0</b>	<b>0</b>
F44	nachrichtlich: Ausgleich Finanzhaushalt	-476,38	0	0	-400	-400	-400

# Teilfinanzplan 2022

1.1.4.2.0010

## A. Zahlungsübersicht

Hauptproduktbereich	1	Zentrale Verwaltung
Produktbereich	1.1	Innere Verwaltung
Produktgruppe	1.1.4	Zentrale Dienste
Produkt	1.1.4.2	Liegenschaften
Leistung	1.1.4.2.0010	Liegenschaften

lfd. Nr.	Einzahlungs- und Auszahlungsarten (gem. § 3 Abs. 1 GemHVO)	Ergebnis	Ansatz	Ansatz	Planung	Planung	Planung
		2020	2021	2022	2023	2024	2025
in EUR							
		1	2	3	4	5	6
F23	Saldo der ordentlichen und außerordentlichen Ein- und Auszahlungen	1.251,52	-3.565	-1.555	-1.555	-1.555	-1.555
F27	Summe der Einzahlungen aus Investitionstätigkeit	0,00	0	0	0	0	0
F32	Summe der Auszahlungen aus Investitionstätigkeit	0,00	0	0	0	0	0
F33	Saldo der Ein- und Auszahlungen aus Investitionstätigkeit	0,00	0	0	0	0	0
<b>F34</b>	<b>Finanzmittelüberschuss / -fehlbetrag</b>	<b>1.251,52</b>	<b>-3.565</b>	<b>-1.555</b>	<b>-1.555</b>	<b>-1.555</b>	<b>-1.555</b>
	Finanzierungstätigkeit						
F37	Saldo der Ein- und Auszahlungen aus Investitionskrediten	0,00	0	0	0	0	0
F38	Veränderung der liquiden Mittel (ohne durchlaufende Gelder)	0,00	0	0	0	0	0
F39	Saldo der Ein- und Auszahlungen aus Krediten zur Liquiditätssicherung	0,00	0	0	0	0	0
F40	Saldo der Ein- und Auszahlungen aus Finanzierungstätigkeit	0,00	0	0	0	0	0
<b>F42</b>	<b>Verwendung Finanzmittelüberschuss / Deckung Finanzmittelfehlbetrag</b>	<b>0,00</b>	<b>0</b>	<b>0</b>	<b>0</b>	<b>0</b>	<b>0</b>
<b>F43</b>	<b>Veränderung der liquiden Mittel (einschl. durchlaufende Gelder)</b>	<b>0,00</b>	<b>0</b>	<b>0</b>	<b>0</b>	<b>0</b>	<b>0</b>
F44	nachrichtlich: Ausgleich Finanzhaushalt	1.251,52	-3.565	-1.555	-1.555	-1.555	-1.555

# Teilfinanzplan 2022

1.1.4.3.0010

## A. Zahlungsübersicht

Hauptproduktbereich	1	Zentrale Verwaltung
Produktbereich	1.1	Innere Verwaltung
Produktgruppe	1.1.4	Zentrale Dienste
Produkt	1.1.4.3	Bauhof
Leistung	1.1.4.3.0010	Bauhof

Ifd. Nr.	Einzahlungs- und Auszahlungsarten (gem. § 3 Abs. 1 GemHVO)	Ergebnis	Ansatz	Ansatz	Planung	Planung	Planung
		2020	2021	2022	2023	2024	2025
in EUR							
		1	2	3	4	5	6
F23	Saldo der ordentlichen und außerordentlichen Ein- und Auszahlungen	-8.620,00	-9.800	0	0	0	0
F27	Summe der Einzahlungen aus Investitionstätigkeit	0,00	0	0	0	0	0
F32	Summe der Auszahlungen aus Investitionstätigkeit	0,00	0	0	0	0	0
F33	Saldo der Ein- und Auszahlungen aus Investitionstätigkeit	0,00	0	0	0	0	0
<b>F34</b>	<b>Finanzmittelüberschuss / -fehlbetrag</b>	<b>-8.620,00</b>	<b>-9.800</b>	<b>0</b>	<b>0</b>	<b>0</b>	<b>0</b>
	Finanzierungstätigkeit						
F37	Saldo der Ein- und Auszahlungen aus Investitionskrediten	0,00	0	0	0	0	0
F38	Veränderung der liquiden Mittel (ohne durchlaufende Gelder)	0,00	0	0	0	0	0
F39	Saldo der Ein- und Auszahlungen aus Krediten zur Liquiditätssicherung	0,00	0	0	0	0	0
F40	Saldo der Ein- und Auszahlungen aus Finanzierungstätigkeit	0,00	0	0	0	0	0
<b>F42</b>	<b>Verwendung Finanzmittelüberschuss / Deckung Finanzmittelfehlbetrag</b>	<b>0,00</b>	<b>0</b>	<b>0</b>	<b>0</b>	<b>0</b>	<b>0</b>
<b>F43</b>	<b>Veränderung der liquiden Mittel (einschl. durchlaufende Gelder)</b>	<b>0,00</b>	<b>0</b>	<b>0</b>	<b>0</b>	<b>0</b>	<b>0</b>
F44	nachrichtlich: Ausgleich Finanzhaushalt	-8.620,00	-9.800	0	0	0	0



# Teilfinanzplan 2022

1.2.1.0.2000

## A. Zahlungsübersicht

Hauptproduktbereich	1	Zentrale Verwaltung
Produktbereich	1.2	Sicherheit und Ordnung
Produktgruppe	1.2.1	Statistik und Wahlen
Produkt	1.2.1.0	Statistik und Wahlen
Leistung	1.2.1.0.2000	Wahlen

lfd. Nr.	Einzahlungs- und Auszahlungsarten (gem. § 3 Abs. 1 GemHVO)	Ergebnis	Ansatz	Ansatz	Planung	Planung	Planung
		2020	2021	2022	2023	2024	2025
in EUR							
		1	2	3	4	5	6
F23	Saldo der ordentlichen und außerordentlichen Ein- und Auszahlungen	0,00	-300	-300	0	-300	0
F27	Summe der Einzahlungen aus Investitionstätigkeit	0,00	0	0	0	0	0
F32	Summe der Auszahlungen aus Investitionstätigkeit	0,00	0	0	0	0	0
F33	Saldo der Ein- und Auszahlungen aus Investitionstätigkeit	0,00	0	0	0	0	0
<b>F34</b>	<b>Finanzmittelüberschuss / -fehlbetrag</b>	<b>0,00</b>	<b>-300</b>	<b>-300</b>	<b>0</b>	<b>-300</b>	<b>0</b>
	Finanzierungstätigkeit						
F37	Saldo der Ein- und Auszahlungen aus Investitionskrediten	0,00	0	0	0	0	0
F38	Veränderung der liquiden Mittel (ohne durchlaufende Gelder)	0,00	0	0	0	0	0
F39	Saldo der Ein- und Auszahlungen aus Krediten zur Liquiditätssicherung	0,00	0	0	0	0	0
F40	Saldo der Ein- und Auszahlungen aus Finanzierungstätigkeit	0,00	0	0	0	0	0
<b>F42</b>	<b>Verwendung Finanzmittelüberschuss / Deckung Finanzmittelfehlbetrag</b>	<b>0,00</b>	<b>0</b>	<b>0</b>	<b>0</b>	<b>0</b>	<b>0</b>
<b>F43</b>	<b>Veränderung der liquiden Mittel (einschl. durchlaufende Gelder)</b>	<b>0,00</b>	<b>0</b>	<b>0</b>	<b>0</b>	<b>0</b>	<b>0</b>
F44	nachrichtlich: Ausgleich Finanzhaushalt	0,00	-300	-300	0	-300	0

# Teilfinanzplan 2022

2.6.2.0.0010

## A. Zahlungsübersicht

Hauptproduktbereich	2	Schule und Kultur
Produktbereich	2.6	Theater, Musikpflege, Musikschulen
Produktgruppe	2.6.2	Musikpflege (ohne Musikschulen)
Produkt	2.6.2.0	Musikpflege (ohne Musikschulen)
Leistung	2.6.2.0.0010	Musikpflege (ohne Musikschulen)

lfd. Nr.	Einzahlungs- und Auszahlungsarten (gem. § 3 Abs. 1 GemHVO)	Ergebnis	Ansatz	Ansatz	Planung	Planung	Planung
		2020	2021	2022	2023	2024	2025
in EUR							
		1	2	3	4	5	6
F23	Saldo der ordentlichen und außerordentlichen Ein- und Auszahlungen	-450,00	-450	-450	-450	-450	-450
F27	Summe der Einzahlungen aus Investitionstätigkeit	0,00	0	0	0	0	0
F32	Summe der Auszahlungen aus Investitionstätigkeit	0,00	0	0	0	0	0
F33	Saldo der Ein- und Auszahlungen aus Investitionstätigkeit	0,00	0	0	0	0	0
<b>F34</b>	<b>Finanzmittelüberschuss / -fehlbetrag</b>	<b>-450,00</b>	<b>-450</b>	<b>-450</b>	<b>-450</b>	<b>-450</b>	<b>-450</b>
	Finanzierungstätigkeit						
F37	Saldo der Ein- und Auszahlungen aus Investitionskrediten	0,00	0	0	0	0	0
F38	Veränderung der liquiden Mittel (ohne durchlaufende Gelder)	0,00	0	0	0	0	0
F39	Saldo der Ein- und Auszahlungen aus Krediten zur Liquiditätssicherung	0,00	0	0	0	0	0
F40	Saldo der Ein- und Auszahlungen aus Finanzierungstätigkeit	0,00	0	0	0	0	0
<b>F42</b>	<b>Verwendung Finanzmittelüberschuss / Deckung Finanzmittelfehlbetrag</b>	<b>0,00</b>	<b>0</b>	<b>0</b>	<b>0</b>	<b>0</b>	<b>0</b>
<b>F43</b>	<b>Veränderung der liquiden Mittel (einschl. durchlaufende Gelder)</b>	<b>0,00</b>	<b>0</b>	<b>0</b>	<b>0</b>	<b>0</b>	<b>0</b>
F44	nachrichtlich: Ausgleich Finanzhaushalt	-450,00	-450	-450	-450	-450	-450

# Teilfinanzplan 2022

2.8.1.0.0010

## A. Zahlungsübersicht

Hauptproduktbereich	2	Schule und Kultur
Produktbereich	2.8	Heimat- und sonstige Kulturpflege
Produktgruppe	2.8.1	Heimat- und sonstige Kulturpflege
Produkt	2.8.1.0	Heimat- und sonstige Kulturpflege
Leistung	2.8.1.0.0010	Heimat- und sonstige Kulturpflege

lfd. Nr.	Einzahlungs- und Auszahlungsarten (gem. § 3 Abs. 1 GemHVO)	Ergebnis	Ansatz	Ansatz	Planung	Planung	Planung
		2020	2021	2022	2023	2024	2025
in EUR							
		1	2	3	4	5	6
F23	Saldo der ordentlichen und außerordentlichen Ein- und Auszahlungen	-631,83	-1.550	-1.550	-1.550	-1.550	-1.550
F27	Summe der Einzahlungen aus Investitionstätigkeit	0,00	0	0	0	0	0
F32	Summe der Auszahlungen aus Investitionstätigkeit	0,00	0	0	0	0	0
F33	Saldo der Ein- und Auszahlungen aus Investitionstätigkeit	0,00	0	0	0	0	0
<b>F34</b>	<b>Finanzmittelüberschuss / -fehlbetrag</b>	<b>-631,83</b>	<b>-1.550</b>	<b>-1.550</b>	<b>-1.550</b>	<b>-1.550</b>	<b>-1.550</b>
	Finanzierungstätigkeit						
F37	Saldo der Ein- und Auszahlungen aus Investitionskrediten	0,00	0	0	0	0	0
F38	Veränderung der liquiden Mittel (ohne durchlaufende Gelder)	0,00	0	0	0	0	0
F39	Saldo der Ein- und Auszahlungen aus Krediten zur Liquiditätssicherung	0,00	0	0	0	0	0
F40	Saldo der Ein- und Auszahlungen aus Finanzierungstätigkeit	0,00	0	0	0	0	0
<b>F42</b>	<b>Verwendung Finanzmittelüberschuss / Deckung Finanzmittelfehlbetrag</b>	<b>0,00</b>	<b>0</b>	<b>0</b>	<b>0</b>	<b>0</b>	<b>0</b>
<b>F43</b>	<b>Veränderung der liquiden Mittel (einschl. durchlaufende Gelder)</b>	<b>0,00</b>	<b>0</b>	<b>0</b>	<b>0</b>	<b>0</b>	<b>0</b>
F44	nachrichtlich: Ausgleich Finanzhaushalt	-631,83	-1.550	-1.550	-1.550	-1.550	-1.550

# Teilfinanzplan 2022

3.3.1.0.0010

## A. Zahlungsübersicht

Hauptproduktbereich	3	Soziales und Jugend
Produktbereich	3.3	Förderung der Wohlfahrtspflege
Produktgruppe	3.3.1	Förderung von Trägern der Wohlfahrtspflege
Produkt	3.3.1.0	Förderung von Trägern der Wohlfahrtspflege
Leistung	3.3.1.0.0010	Förderung von Trägern der Wohlfahrtspflege

lfd. Nr.	Einzahlungs- und Auszahlungsarten (gem. § 3 Abs. 1 GemHVO)	Ergebnis	Ansatz	Ansatz	Planung	Planung	Planung
		2020	2021	2022	2023	2024	2025
in EUR							
		1	2	3	4	5	6
F23	Saldo der ordentlichen und außerordentlichen Ein- und Auszahlungen	-733,38	-750	-750	-750	-750	-750
F27	Summe der Einzahlungen aus Investitionstätigkeit	0,00	0	0	0	0	0
F32	Summe der Auszahlungen aus Investitionstätigkeit	0,00	0	0	0	0	0
F33	Saldo der Ein- und Auszahlungen aus Investitionstätigkeit	0,00	0	0	0	0	0
<b>F34</b>	<b>Finanzmittelüberschuss / -fehlbetrag</b>	<b>-733,38</b>	<b>-750</b>	<b>-750</b>	<b>-750</b>	<b>-750</b>	<b>-750</b>
	Finanzierungstätigkeit						
F37	Saldo der Ein- und Auszahlungen aus Investitionskrediten	0,00	0	0	0	0	0
F38	Veränderung der liquiden Mittel (ohne durchlaufende Gelder)	0,00	0	0	0	0	0
F39	Saldo der Ein- und Auszahlungen aus Krediten zur Liquiditätssicherung	0,00	0	0	0	0	0
F40	Saldo der Ein- und Auszahlungen aus Finanzierungstätigkeit	0,00	0	0	0	0	0
<b>F42</b>	<b>Verwendung Finanzmittelüberschuss / Deckung Finanzmittelfehlbetrag</b>	<b>0,00</b>	<b>0</b>	<b>0</b>	<b>0</b>	<b>0</b>	<b>0</b>
<b>F43</b>	<b>Veränderung der liquiden Mittel (einschl. durchlaufende Gelder)</b>	<b>0,00</b>	<b>0</b>	<b>0</b>	<b>0</b>	<b>0</b>	<b>0</b>
F44	nachrichtlich: Ausgleich Finanzhaushalt	-733,38	-750	-750	-750	-750	-750

# Teilfinanzplan 2022

3.6.5.0.0010

## A. Zahlungsübersicht

Hauptproduktbereich	3	Soziales und Jugend
Produktbereich	3.6	Kinder-, Jugend- und Familienhilfe
Produktgruppe	3.6.5	Tageseinrichtungen für Kinder
Produkt	3.6.5.0	Tageseinrichtungen für Kinder
Leistung	3.6.5.0.0010	Tageseinrichtungen für Kinder

lfd. Nr.	Einzahlungs- und Auszahlungsarten (gem. § 3 Abs. 1 GemHVO)	Ergebnis	Ansatz	Ansatz	Planung	Planung	Planung
		2020	2021	2022	2023	2024	2025
in EUR							
		1	2	3	4	5	6
F23	Saldo der ordentlichen und außerordentlichen Ein- und Auszahlungen	0,00	-114.243	-125.000	-125.000	-125.000	-125.000
F27	Summe der Einzahlungen aus Investitionstätigkeit	0,00	0	0	0	0	0
F32	Summe der Auszahlungen aus Investitionstätigkeit	0,00	0	0	0	0	0
F33	Saldo der Ein- und Auszahlungen aus Investitionstätigkeit	0,00	0	0	0	0	0
<b>F34</b>	<b>Finanzmittelüberschuss / -fehlbetrag</b>	<b>0,00</b>	<b>-114.243</b>	<b>-125.000</b>	<b>-125.000</b>	<b>-125.000</b>	<b>-125.000</b>
	Finanzierungstätigkeit						
F37	Saldo der Ein- und Auszahlungen aus Investitionskrediten	0,00	0	0	0	0	0
F38	Veränderung der liquiden Mittel (ohne durchlaufende Gelder)	0,00	0	0	0	0	0
F39	Saldo der Ein- und Auszahlungen aus Krediten zur Liquiditätssicherung	0,00	0	0	0	0	0
F40	Saldo der Ein- und Auszahlungen aus Finanzierungstätigkeit	0,00	0	0	0	0	0
<b>F42</b>	<b>Verwendung Finanzmittelüberschuss / Deckung Finanzmittelfehlbetrag</b>	<b>0,00</b>	<b>0</b>	<b>0</b>	<b>0</b>	<b>0</b>	<b>0</b>
<b>F43</b>	<b>Veränderung der liquiden Mittel (einschl. durchlaufende Gelder)</b>	<b>0,00</b>	<b>0</b>	<b>0</b>	<b>0</b>	<b>0</b>	<b>0</b>
F44	nachrichtlich: Ausgleich Finanzhaushalt	0,00	-114.243	-125.000	-125.000	-125.000	-125.000

# Teilfinanzplan 2022

3.6.5.0.1000

## A. Zahlungsübersicht

Hauptproduktbereich	3	Soziales und Jugend
Produktbereich	3.6	Kinder-, Jugend- und Familienhilfe
Produktgruppe	3.6.5	Tageseinrichtungen für Kinder
Produkt	3.6.5.0	Tageseinrichtungen für Kinder
Leistung	3.6.5.0.1000	Kindergarten

Ifd. Nr.	Einzahlungs- und Auszahlungsarten (gem. § 3 Abs. 1 GemHVO)	Ergebnis	Ansatz	Ansatz	Planung	Planung	Planung
		2020	2021	2022	2023	2024	2025
in EUR							
		1	2	3	4	5	6
F23	Saldo der ordentlichen und außerordentlichen Ein- und Auszahlungen	-123.693,14	5.922	5.928	5.941	5.644	5.536
F24	+ Einzahlungen aus Investitionszuwendungen	0,00	52.500	62.500	0	0	0
F27	Summe der Einzahlungen aus Investitionstätigkeit	0,00	52.500	62.500	0	0	0
F29	- Auszahlungen für Sachanlagen	24.371,50	300.000	790.000	0	0	0
F32	Summe der Auszahlungen aus Investitionstätigkeit	24.371,50	300.000	790.000	0	0	0
F33	Saldo der Ein- und Auszahlungen aus Investitionstätigkeit	-24.371,50	-247.500	-727.500	0	0	0
<b>F34</b>	<b>Finanzmittelüberschuss / -fehlbetrag</b>	<b>-148.064,64</b>	<b>-241.578</b>	<b>-721.572</b>	<b>5.941</b>	<b>5.644</b>	<b>5.536</b>
Finanzierungstätigkeit							
F37	Saldo der Ein- und Auszahlungen aus Investitionskrediten	0,00	0	0	0	0	0
F38	Veränderung der liquiden Mittel (ohne durchlaufende Gelder)	0,00	0	0	0	0	0
F39	Saldo der Ein- und Auszahlungen aus Krediten zur Liquiditätssicherung	0,00	0	0	0	0	0
F40	Saldo der Ein- und Auszahlungen aus Finanzierungstätigkeit	0,00	0	0	0	0	0
F42	Verwendung Finanzmittelüberschuss / Deckung Finanzmittelfehlbetrag	0,00	0	0	0	0	0
F43	Veränderung der liquiden Mittel (einschl. durchlaufende Gelder)	0,00	0	0	0	0	0
F44	nachrichtlich: Ausgleich Finanzhaushalt	-123.693,14	5.922	5.928	5.941	5.644	5.536

# Teilfinanzplan 2022

3.6.6.0.1000

## A. Zahlungsübersicht

Hauptproduktbereich	3	Soziales und Jugend
Produktbereich	3.6	Kinder-, Jugend- und Familienhilfe
Produktgruppe	3.6.6	Einrichtungen der Jugendarbeit
Produkt	3.6.6.0	Einrichtungen der Jugendarbeit
Leistung	3.6.6.0.1000	Jugendräume, Jugendzentren u.ä.

lfd. Nr.	Einzahlungs- und Auszahlungsarten (gem. § 3 Abs. 1 GemHVO)	Ergebnis	Ansatz	Ansatz	Planung	Planung	Planung
		2020	2021	2022	2023	2024	2025
in EUR							
		1	2	3	4	5	6
F23	Saldo der ordentlichen und außerordentlichen Ein- und Auszahlungen	-895,72	-1.065	-1.110	-1.110	-1.110	-1.110
F27	Summe der Einzahlungen aus Investitionstätigkeit	0,00	0	0	0	0	0
F32	Summe der Auszahlungen aus Investitionstätigkeit	0,00	0	0	0	0	0
F33	Saldo der Ein- und Auszahlungen aus Investitionstätigkeit	0,00	0	0	0	0	0
<b>F34</b>	<b>Finanzmittelüberschuss / -fehlbetrag</b>	<b>-895,72</b>	<b>-1.065</b>	<b>-1.110</b>	<b>-1.110</b>	<b>-1.110</b>	<b>-1.110</b>
	Finanzierungstätigkeit						
F37	Saldo der Ein- und Auszahlungen aus Investitionskrediten	0,00	0	0	0	0	0
F38	Veränderung der liquiden Mittel (ohne durchlaufende Gelder)	0,00	0	0	0	0	0
F39	Saldo der Ein- und Auszahlungen aus Krediten zur Liquiditätssicherung	0,00	0	0	0	0	0
F40	Saldo der Ein- und Auszahlungen aus Finanzierungstätigkeit	0,00	0	0	0	0	0
<b>F42</b>	<b>Verwendung Finanzmittelüberschuss / Deckung Finanzmittelfehlbetrag</b>	<b>0,00</b>	<b>0</b>	<b>0</b>	<b>0</b>	<b>0</b>	<b>0</b>
<b>F43</b>	<b>Veränderung der liquiden Mittel (einschl. durchlaufende Gelder)</b>	<b>0,00</b>	<b>0</b>	<b>0</b>	<b>0</b>	<b>0</b>	<b>0</b>
F44	nachrichtlich: Ausgleich Finanzhaushalt	-895,72	-1.065	-1.110	-1.110	-1.110	-1.110

# Teilfinanzplan 2022

3.6.6.0.2000

## A. Zahlungsübersicht

Hauptproduktbereich	3	Soziales und Jugend
Produktbereich	3.6	Kinder-, Jugend- und Familienhilfe
Produktgruppe	3.6.6	Einrichtungen der Jugendarbeit
Produkt	3.6.6.0	Einrichtungen der Jugendarbeit
Leistung	3.6.6.0.2000	Spielplätze u.ä.

lfd. Nr.	Einzahlungs- und Auszahlungsarten (gem. § 3 Abs. 1 GemHVO)	Ergebnis	Ansatz	Ansatz	Planung	Planung	Planung
		2020	2021	2022	2023	2024	2025
in EUR							
		1	2	3	4	5	6
F23	Saldo der ordentlichen und außerordentlichen Ein- und Auszahlungen	-315,00	-1.000	-1.200	-1.200	-1.200	-1.200
F27	Summe der Einzahlungen aus Investitionstätigkeit	0,00	0	0	0	0	0
F32	Summe der Auszahlungen aus Investitionstätigkeit	0,00	0	0	0	0	0
F33	Saldo der Ein- und Auszahlungen aus Investitionstätigkeit	0,00	0	0	0	0	0
<b>F34</b>	<b>Finanzmittelüberschuss / -fehlbetrag</b>	<b>-315,00</b>	<b>-1.000</b>	<b>-1.200</b>	<b>-1.200</b>	<b>-1.200</b>	<b>-1.200</b>
	Finanzierungstätigkeit						
F37	Saldo der Ein- und Auszahlungen aus Investitionskrediten	0,00	0	0	0	0	0
F38	Veränderung der liquiden Mittel (ohne durchlaufende Gelder)	0,00	0	0	0	0	0
F39	Saldo der Ein- und Auszahlungen aus Krediten zur Liquiditätssicherung	0,00	0	0	0	0	0
F40	Saldo der Ein- und Auszahlungen aus Finanzierungstätigkeit	0,00	0	0	0	0	0
<b>F42</b>	<b>Verwendung Finanzmittelüberschuss / Deckung Finanzmittelfehlbetrag</b>	<b>0,00</b>	<b>0</b>	<b>0</b>	<b>0</b>	<b>0</b>	<b>0</b>
<b>F43</b>	<b>Veränderung der liquiden Mittel (einschl. durchlaufende Gelder)</b>	<b>0,00</b>	<b>0</b>	<b>0</b>	<b>0</b>	<b>0</b>	<b>0</b>
F44	nachrichtlich: Ausgleich Finanzhaushalt	-315,00	-1.000	-1.200	-1.200	-1.200	-1.200



# Teilfinanzplan 2022

4.2.1.0.0010

## A. Zahlungsübersicht

Hauptproduktbereich	4	Gesundheit und Sport
Produktbereich	4.2	Sportförderung
Produktgruppe	4.2.1	Förderung des Sports
Produkt	4.2.1.0	Förderung des Sports
Leistung	4.2.1.0.0010	Förderung des Sports

lfd. Nr.	Einzahlungs- und Auszahlungsarten (gem. § 3 Abs. 1 GemHVO)	Ergebnis	Ansatz	Ansatz	Planung	Planung	Planung
		2020	2021	2022	2023	2024	2025
in EUR							
		1	2	3	4	5	6
F23	Saldo der ordentlichen und außerordentlichen Ein- und Auszahlungen	-1.900,00	-1.900	-6.880	-6.880	-6.880	-6.880
F27	Summe der Einzahlungen aus Investitionstätigkeit	0,00	0	0	0	0	0
F32	Summe der Auszahlungen aus Investitionstätigkeit	0,00	0	0	0	0	0
F33	Saldo der Ein- und Auszahlungen aus Investitionstätigkeit	0,00	0	0	0	0	0
<b>F34</b>	<b>Finanzmittelüberschuss / -fehlbetrag</b>	<b>-1.900,00</b>	<b>-1.900</b>	<b>-6.880</b>	<b>-6.880</b>	<b>-6.880</b>	<b>-6.880</b>
	Finanzierungstätigkeit						
F37	Saldo der Ein- und Auszahlungen aus Investitionskrediten	0,00	0	0	0	0	0
F38	Veränderung der liquiden Mittel (ohne durchlaufende Gelder)	0,00	0	0	0	0	0
F39	Saldo der Ein- und Auszahlungen aus Krediten zur Liquiditätssicherung	0,00	0	0	0	0	0
F40	Saldo der Ein- und Auszahlungen aus Finanzierungstätigkeit	0,00	0	0	0	0	0
<b>F42</b>	<b>Verwendung Finanzmittelüberschuss / Deckung Finanzmittelfehlbetrag</b>	<b>0,00</b>	<b>0</b>	<b>0</b>	<b>0</b>	<b>0</b>	<b>0</b>
<b>F43</b>	<b>Veränderung der liquiden Mittel (einschl. durchlaufende Gelder)</b>	<b>0,00</b>	<b>0</b>	<b>0</b>	<b>0</b>	<b>0</b>	<b>0</b>
F44	nachrichtlich: Ausgleich Finanzhaushalt	-1.900,00	-1.900	-6.880	-6.880	-6.880	-6.880

# Teilfinanzplan 2022

4.2.4.1.0010

## A. Zahlungsübersicht

<b>Hauptproduktbereich</b>	<b>4</b>	Gesundheit und Sport
<b>Produktbereich</b>	<b>4.2</b>	Sportförderung
<b>Produktgruppe</b>	<b>4.2.4</b>	Sportstätten und Bäder (ohne Sporteinrichtungen der Schulen und der Einrichtungen, die Teile eines K
<b>Produkt</b>	<b>4.2.4.1</b>	Kommunale Sportstätten und Bäder
<b>Leistung</b>	<b>4.2.4.1.0010</b>	Kommunale Sportstätten

lfd. Nr.	Einzahlungs- und Auszahlungsarten (gem. § 3 Abs. 1 GemHVO)	Ergebnis	Ansatz	Ansatz	Planung	Planung	Planung
		2020	2021	2022	2023	2024	2025
in EUR							
		1	2	3	4	5	6
F23	Saldo der ordentlichen und außerordentlichen Ein- und Auszahlungen	-8.557,40	-8.550	-9.250	-9.250	-9.250	-9.250
F27	Summe der Einzahlungen aus Investitionstätigkeit	0,00	0	0	0	0	0
F32	Summe der Auszahlungen aus Investitionstätigkeit	0,00	0	0	0	0	0
F33	Saldo der Ein- und Auszahlungen aus Investitionstätigkeit	0,00	0	0	0	0	0
<b>F34</b>	<b>Finanzmittelüberschuss / -fehlbetrag</b>	<b>-8.557,40</b>	<b>-8.550</b>	<b>-9.250</b>	<b>-9.250</b>	<b>-9.250</b>	<b>-9.250</b>
	Finanzierungstätigkeit						
F37	Saldo der Ein- und Auszahlungen aus Investitionskrediten	0,00	0	0	0	0	0
F38	Veränderung der liquiden Mittel (ohne durchlaufende Gelder)	0,00	0	0	0	0	0
F39	Saldo der Ein- und Auszahlungen aus Krediten zur Liquiditätssicherung	0,00	0	0	0	0	0
F40	Saldo der Ein- und Auszahlungen aus Finanzierungstätigkeit	0,00	0	0	0	0	0
<b>F42</b>	<b>Verwendung Finanzmittelüberschuss / Deckung Finanzmittelfehlbetrag</b>	<b>0,00</b>	<b>0</b>	<b>0</b>	<b>0</b>	<b>0</b>	<b>0</b>
<b>F43</b>	<b>Veränderung der liquiden Mittel (einschl. durchlaufende Gelder)</b>	<b>0,00</b>	<b>0</b>	<b>0</b>	<b>0</b>	<b>0</b>	<b>0</b>
F44	nachrichtlich: Ausgleich Finanzhaushalt	-8.557,40	-8.550	-9.250	-9.250	-9.250	-9.250

# Teilfinanzplan 2022

5.1.1.0.0010

## A. Zahlungsübersicht

Hauptproduktbereich	5	Gestaltung Umwelt
Produktbereich	5.1	Räumliche Planung und Entwicklung
Produktgruppe	5.1.1	Räumliche Planungs- und Entwicklungsmaßnahmen
Produkt	5.1.1.0	Räumliche Planungs- und Entwicklungsmaßnahmen
Leistung	5.1.1.0.0010	Räumliche Planungs- und Entwicklungsmaßnahmen

Ifd. Nr.	Einzahlungs- und Auszahlungsarten (gem. § 3 Abs. 1 GemHVO)	Ergebnis 2020	Ansatz 2021	Ansatz 2022	Planung 2023	Planung 2024	Planung 2025
		1	2	3	4	5	6
F23	Saldo der ordentlichen und außerordentlichen Ein- und Auszahlungen	0,00	-50.000	0	0	0	0
F27	Summe der Einzahlungen aus Investitionstätigkeit	0,00	0	0	0	0	0
F32	Summe der Auszahlungen aus Investitionstätigkeit	0,00	0	0	0	0	0
F33	Saldo der Ein- und Auszahlungen aus Investitionstätigkeit	0,00	0	0	0	0	0
<b>F34</b>	<b>Finanzmittelüberschuss / -fehlbetrag</b>	<b>0,00</b>	<b>-50.000</b>	<b>0</b>	<b>0</b>	<b>0</b>	<b>0</b>
	Finanzierungstätigkeit						
F37	Saldo der Ein- und Auszahlungen aus Investitionskrediten	0,00	0	0	0	0	0
F38	Veränderung der liquiden Mittel (ohne durchlaufende Gelder)	0,00	0	0	0	0	0
F39	Saldo der Ein- und Auszahlungen aus Krediten zur Liquiditätssicherung	0,00	0	0	0	0	0
F40	Saldo der Ein- und Auszahlungen aus Finanzierungstätigkeit	0,00	0	0	0	0	0
<b>F42</b>	<b>Verwendung Finanzmittelüberschuss / Deckung Finanzmittelfehlbetrag</b>	<b>0,00</b>	<b>0</b>	<b>0</b>	<b>0</b>	<b>0</b>	<b>0</b>
<b>F43</b>	<b>Veränderung der liquiden Mittel (einschl. durchlaufende Gelder)</b>	<b>0,00</b>	<b>0</b>	<b>0</b>	<b>0</b>	<b>0</b>	<b>0</b>
F44	nachrichtlich: Ausgleich Finanzhaushalt	0,00	-50.000	0	0	0	0

# Teilfinanzplan 2022

5.1.1.3.0010

## A. Zahlungsübersicht

<b>Hauptproduktbereich</b>	<b>5</b>	Gestaltung Umwelt
<b>Produktbereich</b>	<b>5.1</b>	Räumliche Planung und Entwicklung
<b>Produktgruppe</b>	<b>5.1.1</b>	Räumliche Planungs- und Entwicklungsmaßnahmen
<b>Produkt</b>	<b>5.1.1.3</b>	Dorferneuerung, Städtebauförderung
<b>Leistung</b>	<b>5.1.1.3.0010</b>	Dorferneuerung, Städtebauförderung

lfd. Nr.	Einzahlungs- und Auszahlungsarten (gem. § 3 Abs. 1 GemHVO)	Ergebnis	Ansatz	Ansatz	Planung	Planung	Planung
		2020	2021	2022	2023	2024	2025
		in EUR					
		1	2	3	4	5	6
F23	Saldo der ordentlichen und außerordentlichen Ein- und Auszahlungen	-599,07	4.500	-5.000	0	0	0
F27	Summe der Einzahlungen aus Investitionstätigkeit	0,00	0	0	0	0	0
F32	Summe der Auszahlungen aus Investitionstätigkeit	0,00	0	0	0	0	0
F33	Saldo der Ein- und Auszahlungen aus Investitionstätigkeit	0,00	0	0	0	0	0
<b>F34</b>	<b>Finanzmittelüberschuss / -fehlbetrag</b>	<b>-599,07</b>	<b>4.500</b>	<b>-5.000</b>	<b>0</b>	<b>0</b>	<b>0</b>
	Finanzierungstätigkeit						
F37	Saldo der Ein- und Auszahlungen aus Investitionskrediten	0,00	0	0	0	0	0
F38	Veränderung der liquiden Mittel (ohne durchlaufende Gelder)	0,00	0	0	0	0	0
F39	Saldo der Ein- und Auszahlungen aus Krediten zur Liquiditätssicherung	0,00	0	0	0	0	0
F40	Saldo der Ein- und Auszahlungen aus Finanzierungstätigkeit	0,00	0	0	0	0	0
<b>F42</b>	<b>Verwendung Finanzmittelüberschuss / Deckung Finanzmittelfehlbetrag</b>	<b>0,00</b>	<b>0</b>	<b>0</b>	<b>0</b>	<b>0</b>	<b>0</b>
<b>F43</b>	<b>Veränderung der liquiden Mittel (einschl. durchlaufende Gelder)</b>	<b>0,00</b>	<b>0</b>	<b>0</b>	<b>0</b>	<b>0</b>	<b>0</b>
F44	nachrichtlich: Ausgleich Finanzhaushalt	-599,07	4.500	-5.000	0	0	0

# Teilfinanzplan 2022

5.2.1.0.0010

## A. Zahlungsübersicht

Hauptproduktbereich	5	Gestaltung Umwelt
Produktbereich	5.2	Bauen und Wohnen
Produktgruppe	5.2.1	Bau- und Grundstücksordnung
Produkt	5.2.1.0	Bau- und Grundstücksordnung
Leistung	5.2.1.0.0010	Bau- und Grundstücksordnung

Ifd. Nr.	Einzahlungs- und Auszahlungsarten (gem. § 3 Abs. 1 GemHVO)	Ergebnis	Ansatz	Ansatz	Planung	Planung	Planung
		2020	2021	2022	2023	2024	2025
in EUR							
		1	2	3	4	5	6
F23	Saldo der ordentlichen und außerordentlichen Ein- und Auszahlungen	620,00	750	750	750	750	750
F27	Summe der Einzahlungen aus Investitionstätigkeit	0,00	0	0	0	0	0
F32	Summe der Auszahlungen aus Investitionstätigkeit	0,00	0	0	0	0	0
F33	Saldo der Ein- und Auszahlungen aus Investitionstätigkeit	0,00	0	0	0	0	0
<b>F34</b>	<b>Finanzmittelüberschuss / -fehlbetrag</b>	<b>620,00</b>	<b>750</b>	<b>750</b>	<b>750</b>	<b>750</b>	<b>750</b>
	Finanzierungstätigkeit						
F37	Saldo der Ein- und Auszahlungen aus Investitionskrediten	0,00	0	0	0	0	0
F38	Veränderung der liquiden Mittel (ohne durchlaufende Gelder)	0,00	0	0	0	0	0
F39	Saldo der Ein- und Auszahlungen aus Krediten zur Liquiditätssicherung	0,00	0	0	0	0	0
F40	Saldo der Ein- und Auszahlungen aus Finanzierungstätigkeit	0,00	0	0	0	0	0
<b>F42</b>	<b>Verwendung Finanzmittelüberschuss / Deckung Finanzmittelfehlbetrag</b>	<b>0,00</b>	<b>0</b>	<b>0</b>	<b>0</b>	<b>0</b>	<b>0</b>
<b>F43</b>	<b>Veränderung der liquiden Mittel (einschl. durchlaufende Gelder)</b>	<b>0,00</b>	<b>0</b>	<b>0</b>	<b>0</b>	<b>0</b>	<b>0</b>
F44	nachrichtlich: Ausgleich Finanzhaushalt	620,00	750	750	750	750	750

# Teilfinanzplan 2022

5.2.2.5.0010

## A. Zahlungsübersicht

Hauptproduktbereich	5	Gestaltung Umwelt
Produktbereich	5.2	Bauen und Wohnen
Produktgruppe	5.2.2	Wohnungsbauförderung
Produkt	5.2.2.5	Grunderwerb zur Weiterveräußerung
Leistung	5.2.2.5.0010	Grunderwerb zur Weiterveräußerung

Ifd. Nr.	Einzahlungs- und Auszahlungsarten (gem. § 3 Abs. 1 GemHVO)	Ergebnis	Ansatz	Ansatz	Planung	Planung	Planung
		2020	2021	2022	2023	2024	2025
in EUR							
		1	2	3	4	5	6
F23	Saldo der ordentlichen und außerordentlichen Ein- und Auszahlungen	0,00	0	0	0	0	0
F26	+ Sonstige Investitionseinzahlungen	69.343,93	50.000	0	0	0	0
F27	Summe der Einzahlungen aus Investitionstätigkeit	69.343,93	50.000	0	0	0	0
F29	- Auszahlungen für Sachanlagen	0,00	50.000	0	0	0	0
F32	Summe der Auszahlungen aus Investitionstätigkeit	0,00	50.000	0	0	0	0
F33	Saldo der Ein- und Auszahlungen aus Investitionstätigkeit	69.343,93	0	0	0	0	0
<b>F34</b>	<b>Finanzmittelüberschuss / -fehlbetrag</b>	<b>69.343,93</b>	<b>0</b>	<b>0</b>	<b>0</b>	<b>0</b>	<b>0</b>
Finanzierungstätigkeit							
F37	Saldo der Ein- und Auszahlungen aus Investitionskrediten	0,00	0	0	0	0	0
F38	Veränderung der liquiden Mittel (ohne durchlaufende Gelder)	0,00	0	0	0	0	0
F39	Saldo der Ein- und Auszahlungen aus Krediten zur Liquiditätssicherung	0,00	0	0	0	0	0
F40	Saldo der Ein- und Auszahlungen aus Finanzierungstätigkeit	0,00	0	0	0	0	0
F42	Verwendung Finanzmittelüberschuss / Deckung Finanzmittelfehlbetrag	0,00	0	0	0	0	0
F43	Veränderung der liquiden Mittel (einschl. durchlaufende Gelder)	0,00	0	0	0	0	0

# Teilfinanzplan 2022

5.4.1.0.0010

## A. Zahlungsübersicht

Hauptproduktbereich	5	Gestaltung Umwelt
Produktbereich	5.4	Verkehrsflächen und -anlagen, ÖPNV
Produktgruppe	5.4.1	Gemeindestraßen
Produkt	5.4.1.0	Gemeindestraßen
Leistung	5.4.1.0.0010	Gemeindestraßen

Ifd. Nr.	Einzahlungs- und Auszahlungsarten (gem. § 3 Abs. 1 GemHVO)	Ergebnis 2020	Ansatz 2021	Ansatz 2022	Planung 2023	Planung 2024	Planung 2025
		1	2	3	4	5	6
F23	Saldo der ordentlichen und außerordentlichen Ein- und Auszahlungen	-60.108,46	-75.050	-68.550	-63.550	-63.550	-63.550
F25	+ Einzahlungen aus Beiträgen und ähnlichen Entgelten	21.139,20	15.000	0	0	0	0
F26	+ Sonstige Investitionseinzahlungen	1,00	0	0	0	0	0
F27	Summe der Einzahlungen aus Investitionstätigkeit	21.140,20	15.000	0	0	0	0
F29	- Auszahlungen für Sachanlagen	5.328,23	20.000	0	0	0	0
F32	Summe der Auszahlungen aus Investitionstätigkeit	5.328,23	20.000	0	0	0	0
F33	Saldo der Ein- und Auszahlungen aus Investitionstätigkeit	15.811,97	-5.000	0	0	0	0
<b>F34</b>	<b>Finanzmittelüberschuss / -fehlbetrag</b>	<b>-44.296,49</b>	<b>-80.050</b>	<b>-68.550</b>	<b>-63.550</b>	<b>-63.550</b>	<b>-63.550</b>
Finanzierungstätigkeit							
F37	Saldo der Ein- und Auszahlungen aus Investitionskrediten	0,00	0	0	0	0	0
F38	Veränderung der liquiden Mittel (ohne durchlaufende Gelder)	0,00	0	0	0	0	0
F39	Saldo der Ein- und Auszahlungen aus Krediten zur Liquiditätssicherung	0,00	0	0	0	0	0
F40	Saldo der Ein- und Auszahlungen aus Finanzierungstätigkeit	0,00	0	0	0	0	0
F42	Verwendung Finanzmittelüberschuss / Deckung Finanzmittelfehlbetrag	0,00	0	0	0	0	0
F43	Veränderung der liquiden Mittel (einschl. durchlaufende Gelder)	0,00	0	0	0	0	0
F44	nachrichtlich: Ausgleich Finanzhaushalt	-60.108,46	-75.050	-68.550	-63.550	-63.550	-63.550

# Teilfinanzplan 2022

5.4.1.0.5000

## A. Zahlungsübersicht

Hauptproduktbereich	5	Gestaltung Umwelt
Produktbereich	5.4	Verkehrsflächen und -anlagen, ÖPNV
Produktgruppe	5.4.1	Gemeindestraßen
Produkt	5.4.1.0	Gemeindestraßen
Leistung	5.4.1.0.5000	Seitenflächen B 54

Ifd. Nr.	Einzahlungs- und Auszahlungsarten (gem. § 3 Abs. 1 GemHVO)	Ergebnis	Ansatz	Ansatz	Planung	Planung	Planung
		2020	2021	2022	2023	2024	2025
in EUR							
		1	2	3	4	5	6
F23	Saldo der ordentlichen und außerordentlichen Ein- und Auszahlungen	-13.803,30	0	0	0	0	0
F27	Summe der Einzahlungen aus Investitionstätigkeit	0,00	0	0	0	0	0
F32	Summe der Auszahlungen aus Investitionstätigkeit	0,00	0	0	0	0	0
F33	Saldo der Ein- und Auszahlungen aus Investitionstätigkeit	0,00	0	0	0	0	0
<b>F34</b>	<b>Finanzmittelüberschuss / -fehlbetrag</b>	<b>-13.803,30</b>	<b>0</b>	<b>0</b>	<b>0</b>	<b>0</b>	<b>0</b>
	Finanzierungstätigkeit						
F37	Saldo der Ein- und Auszahlungen aus Investitionskrediten	0,00	0	0	0	0	0
F38	Veränderung der liquiden Mittel (ohne durchlaufende Gelder)	0,00	0	0	0	0	0
F39	Saldo der Ein- und Auszahlungen aus Krediten zur Liquiditätssicherung	0,00	0	0	0	0	0
F40	Saldo der Ein- und Auszahlungen aus Finanzierungstätigkeit	0,00	0	0	0	0	0
<b>F42</b>	<b>Verwendung Finanzmittelüberschuss / Deckung Finanzmittelfehlbetrag</b>	<b>0,00</b>	<b>0</b>	<b>0</b>	<b>0</b>	<b>0</b>	<b>0</b>
<b>F43</b>	<b>Veränderung der liquiden Mittel (einschl. durchlaufende Gelder)</b>	<b>0,00</b>	<b>0</b>	<b>0</b>	<b>0</b>	<b>0</b>	<b>0</b>
F44	nachrichtlich: Ausgleich Finanzhaushalt	-13.803,30	0	0	0	0	0



# Teilfinanzplan 2022

5.4.1.5.0010

## A. Zahlungsübersicht

Hauptproduktbereich	5	Gestaltung Umwelt
Produktbereich	5.4	Verkehrsflächen und -anlagen, ÖPNV
Produktgruppe	5.4.1	Gemeindestraßen
Produkt	5.4.1.5	Konzessionsabgaben
Leistung	5.4.1.5.0010	Konzessionsabgaben

lfd. Nr.	Einzahlungs- und Auszahlungsarten (gem. § 3 Abs. 1 GemHVO)	Ergebnis	Ansatz	Ansatz	Planung	Planung	Planung
		2020	2021	2022	2023	2024	2025
in EUR							
		1	2	3	4	5	6
F23	Saldo der ordentlichen und außerordentlichen Ein- und Auszahlungen	33.252,38	35.000	33.500	33.500	33.500	33.500
F27	Summe der Einzahlungen aus Investitionstätigkeit	0,00	0	0	0	0	0
F32	Summe der Auszahlungen aus Investitionstätigkeit	0,00	0	0	0	0	0
F33	Saldo der Ein- und Auszahlungen aus Investitionstätigkeit	0,00	0	0	0	0	0
<b>F34</b>	<b>Finanzmittelüberschuss / -fehlbetrag</b>	<b>33.252,38</b>	<b>35.000</b>	<b>33.500</b>	<b>33.500</b>	<b>33.500</b>	<b>33.500</b>
	Finanzierungstätigkeit						
F37	Saldo der Ein- und Auszahlungen aus Investitionskrediten	0,00	0	0	0	0	0
F38	Veränderung der liquiden Mittel (ohne durchlaufende Gelder)	0,00	0	0	0	0	0
F39	Saldo der Ein- und Auszahlungen aus Krediten zur Liquiditätssicherung	0,00	0	0	0	0	0
F40	Saldo der Ein- und Auszahlungen aus Finanzierungstätigkeit	0,00	0	0	0	0	0
<b>F42</b>	<b>Verwendung Finanzmittelüberschuss / Deckung Finanzmittelfehlbetrag</b>	<b>0,00</b>	<b>0</b>	<b>0</b>	<b>0</b>	<b>0</b>	<b>0</b>
<b>F43</b>	<b>Veränderung der liquiden Mittel (einschl. durchlaufende Gelder)</b>	<b>0,00</b>	<b>0</b>	<b>0</b>	<b>0</b>	<b>0</b>	<b>0</b>
F44	nachrichtlich: Ausgleich Finanzhaushalt	33.252,38	35.000	33.500	33.500	33.500	33.500

# Teilfinanzplan 2022

5.4.7.0.0010

## A. Zahlungsübersicht

Hauptproduktbereich	5	Gestaltung Umwelt
Produktbereich	5.4	Verkehrsflächen und -anlagen, ÖPNV
Produktgruppe	5.4.7	ÖPNV
Produkt	5.4.7.0	ÖPNV
Leistung	5.4.7.0.0010	ÖPNV

lfd. Nr.	Einzahlungs- und Auszahlungsarten (gem. § 3 Abs. 1 GemHVO)	Ergebnis	Ansatz	Ansatz	Planung	Planung	Planung
		2020	2021	2022	2023	2024	2025
in EUR							
		1	2	3	4	5	6
F23	Saldo der ordentlichen und außerordentlichen Ein- und Auszahlungen	-43,06	-2.060	-160	-60	-60	-60
F27	Summe der Einzahlungen aus Investitionstätigkeit	0,00	0	0	0	0	0
F32	Summe der Auszahlungen aus Investitionstätigkeit	0,00	0	0	0	0	0
F33	Saldo der Ein- und Auszahlungen aus Investitionstätigkeit	0,00	0	0	0	0	0
<b>F34</b>	<b>Finanzmittelüberschuss / -fehlbetrag</b>	<b>-43,06</b>	<b>-2.060</b>	<b>-160</b>	<b>-60</b>	<b>-60</b>	<b>-60</b>
	Finanzierungstätigkeit						
F37	Saldo der Ein- und Auszahlungen aus Investitionskrediten	0,00	0	0	0	0	0
F38	Veränderung der liquiden Mittel (ohne durchlaufende Gelder)	0,00	0	0	0	0	0
F39	Saldo der Ein- und Auszahlungen aus Krediten zur Liquiditätssicherung	0,00	0	0	0	0	0
F40	Saldo der Ein- und Auszahlungen aus Finanzierungstätigkeit	0,00	0	0	0	0	0
<b>F42</b>	<b>Verwendung Finanzmittelüberschuss / Deckung Finanzmittelfehlbetrag</b>	<b>0,00</b>	<b>0</b>	<b>0</b>	<b>0</b>	<b>0</b>	<b>0</b>
<b>F43</b>	<b>Veränderung der liquiden Mittel (einschl. durchlaufende Gelder)</b>	<b>0,00</b>	<b>0</b>	<b>0</b>	<b>0</b>	<b>0</b>	<b>0</b>
F44	nachrichtlich: Ausgleich Finanzhaushalt	-43,06	-2.060	-160	-60	-60	-60

# Teilfinanzplan 2022

5.5.1.0.0010

## A. Zahlungsübersicht

<b>Hauptproduktbereich</b>	<b>5</b>	Gestaltung Umwelt
<b>Produktbereich</b>	<b>5.5</b>	Natur- und Landschaftspflege
<b>Produktgruppe</b>	<b>5.5.1</b>	Öffentliches Grün, Landschaftsbau (soweit keinem anderen Produkt zuzuordnen)
<b>Produkt</b>	<b>5.5.1.0</b>	Öffentliches Grün, Landschaftsbau
<b>Leistung</b>	<b>5.5.1.0.0010</b>	Öffentliches Grün, Landschaftsbau

lfd. Nr.	Einzahlungs- und Auszahlungsarten (gem. § 3 Abs. 1 GemHVO)	Ergebnis	Ansatz	Ansatz	Planung	Planung	Planung
		2020	2021	2022	2023	2024	2025
in EUR							
		1	2	3	4	5	6
F23	Saldo der ordentlichen und außerordentlichen Ein- und Auszahlungen	-1.118,57	-2.200	-5.000	-5.000	-5.000	-5.000
F27	Summe der Einzahlungen aus Investitionstätigkeit	0,00	0	0	0	0	0
F32	Summe der Auszahlungen aus Investitionstätigkeit	0,00	0	0	0	0	0
F33	Saldo der Ein- und Auszahlungen aus Investitionstätigkeit	0,00	0	0	0	0	0
<b>F34</b>	<b>Finanzmittelüberschuss / -fehlbetrag</b>	<b>-1.118,57</b>	<b>-2.200</b>	<b>-5.000</b>	<b>-5.000</b>	<b>-5.000</b>	<b>-5.000</b>
	Finanzierungstätigkeit						
F37	Saldo der Ein- und Auszahlungen aus Investitionskrediten	0,00	0	0	0	0	0
F38	Veränderung der liquiden Mittel (ohne durchlaufende Gelder)	0,00	0	0	0	0	0
F39	Saldo der Ein- und Auszahlungen aus Krediten zur Liquiditätssicherung	0,00	0	0	0	0	0
F40	Saldo der Ein- und Auszahlungen aus Finanzierungstätigkeit	0,00	0	0	0	0	0
<b>F42</b>	<b>Verwendung Finanzmittelüberschuss / Deckung Finanzmittelfehlbetrag</b>	<b>0,00</b>	<b>0</b>	<b>0</b>	<b>0</b>	<b>0</b>	<b>0</b>
<b>F43</b>	<b>Veränderung der liquiden Mittel (einschl. durchlaufende Gelder)</b>	<b>0,00</b>	<b>0</b>	<b>0</b>	<b>0</b>	<b>0</b>	<b>0</b>
F44	nachrichtlich: Ausgleich Finanzhaushalt	-1.118,57	-2.200	-5.000	-5.000	-5.000	-5.000

# Teilfinanzplan 2022

5.5.2.1.0010

## A. Zahlungsübersicht

Hauptproduktbereich	5	Gestaltung Umwelt
Produktbereich	5.5	Natur- und Landschaftspflege
Produktgruppe	5.5.2	Öffentliche Gewässer, Wasserbauliche Anlagen, Gewässerschutz
Produkt	5.5.2.1	Gewässerunterhaltung
Leistung	5.5.2.1.0010	Gewässerunterhaltung

lfd. Nr.	Einzahlungs- und Auszahlungsarten (gem. § 3 Abs. 1 GemHVO)	Ergebnis	Ansatz	Ansatz	Planung	Planung	Planung
		2020	2021	2022	2023	2024	2025
in EUR							
		1	2	3	4	5	6
F23	Saldo der ordentlichen und außerordentlichen Ein- und Auszahlungen	0,00	-2.000	-2.000	-2.000	-2.000	-2.000
F27	Summe der Einzahlungen aus Investitionstätigkeit	0,00	0	0	0	0	0
F32	Summe der Auszahlungen aus Investitionstätigkeit	0,00	0	0	0	0	0
F33	Saldo der Ein- und Auszahlungen aus Investitionstätigkeit	0,00	0	0	0	0	0
<b>F34</b>	<b>Finanzmittelüberschuss / -fehlbetrag</b>	<b>0,00</b>	<b>-2.000</b>	<b>-2.000</b>	<b>-2.000</b>	<b>-2.000</b>	<b>-2.000</b>
	Finanzierungstätigkeit						
F37	Saldo der Ein- und Auszahlungen aus Investitionskrediten	0,00	0	0	0	0	0
F38	Veränderung der liquiden Mittel (ohne durchlaufende Gelder)	0,00	0	0	0	0	0
F39	Saldo der Ein- und Auszahlungen aus Krediten zur Liquiditätssicherung	0,00	0	0	0	0	0
F40	Saldo der Ein- und Auszahlungen aus Finanzierungstätigkeit	0,00	0	0	0	0	0
<b>F42</b>	<b>Verwendung Finanzmittelüberschuss / Deckung Finanzmittelfehlbetrag</b>	<b>0,00</b>	<b>0</b>	<b>0</b>	<b>0</b>	<b>0</b>	<b>0</b>
<b>F43</b>	<b>Veränderung der liquiden Mittel (einschl. durchlaufende Gelder)</b>	<b>0,00</b>	<b>0</b>	<b>0</b>	<b>0</b>	<b>0</b>	<b>0</b>
F44	nachrichtlich: Ausgleich Finanzhaushalt	0,00	-2.000	-2.000	-2.000	-2.000	-2.000

# Teilfinanzplan 2022

5.5.3.0.0010

## A. Zahlungsübersicht

Hauptproduktbereich	5	Gestaltung Umwelt
Produktbereich	5.5	Natur- und Landschaftspflege
Produktgruppe	5.5.3	Friedhofs- und Bestattungswesen
Produkt	5.5.3.0	Friedhofs- und Bestattungswesen
Leistung	5.5.3.0.0010	Friedhofs- und Bestattungswesen

lfd. Nr.	Einzahlungs- und Auszahlungsarten (gem. § 3 Abs. 1 GemHVO)	Ergebnis	Ansatz	Ansatz	Planung	Planung	Planung
		2020	2021	2022	2023	2024	2025
in EUR							
		1	2	3	4	5	6
F23	Saldo der ordentlichen und außerordentlichen Ein- und Auszahlungen	3.468,06	2.000	1.000	1.000	1.000	1.000
F27	Summe der Einzahlungen aus Investitionstätigkeit	0,00	0	0	0	0	0
F32	Summe der Auszahlungen aus Investitionstätigkeit	0,00	0	0	0	0	0
F33	Saldo der Ein- und Auszahlungen aus Investitionstätigkeit	0,00	0	0	0	0	0
<b>F34</b>	<b>Finanzmittelüberschuss / -fehlbetrag</b>	<b>3.468,06</b>	<b>2.000</b>	<b>1.000</b>	<b>1.000</b>	<b>1.000</b>	<b>1.000</b>
	Finanzierungstätigkeit						
F37	Saldo der Ein- und Auszahlungen aus Investitionskrediten	0,00	0	0	0	0	0
F38	Veränderung der liquiden Mittel (ohne durchlaufende Gelder)	0,00	0	0	0	0	0
F39	Saldo der Ein- und Auszahlungen aus Krediten zur Liquiditätssicherung	0,00	0	0	0	0	0
F40	Saldo der Ein- und Auszahlungen aus Finanzierungstätigkeit	0,00	0	0	0	0	0
<b>F42</b>	<b>Verwendung Finanzmittelüberschuss / Deckung Finanzmittelfehlbetrag</b>	<b>0,00</b>	<b>0</b>	<b>0</b>	<b>0</b>	<b>0</b>	<b>0</b>
<b>F43</b>	<b>Veränderung der liquiden Mittel (einschl. durchlaufende Gelder)</b>	<b>0,00</b>	<b>0</b>	<b>0</b>	<b>0</b>	<b>0</b>	<b>0</b>
F44	nachrichtlich: Ausgleich Finanzhaushalt	3.468,06	2.000	1.000	1.000	1.000	1.000

# Teilfinanzplan 2022

5.5.5.1.0010

## A. Zahlungsübersicht

Hauptproduktbereich	5	Gestaltung Umwelt
Produktbereich	5.5	Natur- und Landschaftspflege
Produktgruppe	5.5.5	Land- und Forstwirtschaft, Weinbau
Produkt	5.5.5.1	Kommunale Forstwirtschaft
Leistung	5.5.5.1.0010	Kommunale Forstwirtschaft

Ifd. Nr.	Einzahlungs- und Auszahlungsarten (gem. § 3 Abs. 1 GemHVO)	Ergebnis	Ansatz	Ansatz	Planung	Planung	Planung
		2020	2021	2022	2023	2024	2025
in EUR							
		1	2	3	4	5	6
F23	Saldo der ordentlichen und außerordentlichen Ein- und Auszahlungen	6.657,93	5.890	-27.170	-27.170	-27.170	-27.170
F27	Summe der Einzahlungen aus Investitionstätigkeit	0,00	0	0	0	0	0
F28	- Auszahlungen für immaterielle Vermögensgegenstände	3.664,13	450	450	450	450	450
F32	Summe der Auszahlungen aus Investitionstätigkeit	3.664,13	450	450	450	450	450
F33	Saldo der Ein- und Auszahlungen aus Investitionstätigkeit	-3.664,13	-450	-450	-450	-450	-450
<b>F34</b>	<b>Finanzmittelüberschuss / -fehlbetrag</b>	<b>2.993,80</b>	<b>5.440</b>	<b>-27.620</b>	<b>-27.620</b>	<b>-27.620</b>	<b>-27.620</b>
	Finanzierungstätigkeit						
F37	Saldo der Ein- und Auszahlungen aus Investitionskrediten	0,00	0	0	0	0	0
F38	Veränderung der liquiden Mittel (ohne durchlaufende Gelder)	0,00	0	0	0	0	0
F39	Saldo der Ein- und Auszahlungen aus Krediten zur Liquiditätssicherung	0,00	0	0	0	0	0
F40	Saldo der Ein- und Auszahlungen aus Finanzierungstätigkeit	0,00	0	0	0	0	0
<b>F42</b>	<b>Verwendung Finanzmittelüberschuss / Deckung Finanzmittelfehlbetrag</b>	<b>0,00</b>	<b>0</b>	<b>0</b>	<b>0</b>	<b>0</b>	<b>0</b>
<b>F43</b>	<b>Veränderung der liquiden Mittel (einschl. durchlaufende Gelder)</b>	<b>0,00</b>	<b>0</b>	<b>0</b>	<b>0</b>	<b>0</b>	<b>0</b>
F44	nachrichtlich: Ausgleich Finanzhaushalt	6.657,93	5.890	-27.170	-27.170	-27.170	-27.170

# Teilfinanzplan 2022

5.5.5.9.0010

## A. Zahlungsübersicht

Hauptproduktbereich	5	Gestaltung Umwelt
Produktbereich	5.5	Natur- und Landschaftspflege
Produktgruppe	5.5.5	Land- und Forstwirtschaft, Weinbau
Produkt	5.5.5.9	Feldwege, Landwirtschaftswege, Wirtschaftswege
Leistung	5.5.5.9.0010	Feldwege, Landwirtschaftswege, Wirtschaftswege

lfd. Nr.	Einzahlungs- und Auszahlungsarten (gem. § 3 Abs. 1 GemHVO)	Ergebnis 2020	Ansatz 2021	Ansatz 2022	Planung 2023	Planung 2024	Planung 2025
		1	2	3	4	5	6
F23	Saldo der ordentlichen und außerordentlichen Ein- und Auszahlungen	-9.001,41	3.900	-6.900	3.900	3.900	3.900
F26	+ Sonstige Investitionseinzahlungen	132,00	0	0	0	0	0
F27	Summe der Einzahlungen aus Investitionstätigkeit	132,00	0	0	0	0	0
F32	Summe der Auszahlungen aus Investitionstätigkeit	0,00	0	0	0	0	0
F33	Saldo der Ein- und Auszahlungen aus Investitionstätigkeit	132,00	0	0	0	0	0
<b>F34</b>	<b>Finanzmittelüberschuss / -fehlbetrag</b>	<b>-8.869,41</b>	<b>3.900</b>	<b>-6.900</b>	<b>3.900</b>	<b>3.900</b>	<b>3.900</b>
	Finanzierungstätigkeit						
F37	Saldo der Ein- und Auszahlungen aus Investitionskrediten	0,00	0	0	0	0	0
F38	Veränderung der liquiden Mittel (ohne durchlaufende Gelder)	0,00	0	0	0	0	0
F39	Saldo der Ein- und Auszahlungen aus Krediten zur Liquiditätssicherung	0,00	0	0	0	0	0
F40	Saldo der Ein- und Auszahlungen aus Finanzierungstätigkeit	0,00	0	0	0	0	0
<b>F42</b>	<b>Verwendung Finanzmittelüberschuss / Deckung Finanzmittelfehlbetrag</b>	<b>0,00</b>	<b>0</b>	<b>0</b>	<b>0</b>	<b>0</b>	<b>0</b>
<b>F43</b>	<b>Veränderung der liquiden Mittel (einschl. durchlaufende Gelder)</b>	<b>0,00</b>	<b>0</b>	<b>0</b>	<b>0</b>	<b>0</b>	<b>0</b>
F44	nachrichtlich: Ausgleich Finanzhaushalt	-9.001,41	3.900	-6.900	3.900	3.900	3.900

# Teilfinanzplan 2022

5.7.3.1.1000

## A. Zahlungsübersicht

Hauptproduktbereich	5	Gestaltung Umwelt
Produktbereich	5.7	Wirtschaft und Tourismus
Produktgruppe	5.7.3	Allgemeine Einrichtungen und Unternehmen
Produkt	5.7.3.1	Kommunale allgemeine Einrichtungen und Unternehmen
Leistung	5.7.3.1.1000	Durchführung von Märkten

lfd. Nr.	Einzahlungs- und Auszahlungsarten (gem. § 3 Abs. 1 GemHVO)	Ergebnis	Ansatz	Ansatz	Planung	Planung	Planung
		2020	2021	2022	2023	2024	2025
in EUR							
		1	2	3	4	5	6
F23	Saldo der ordentlichen und außerordentlichen Ein- und Auszahlungen	-281,25	-400	-400	-400	-400	-400
F27	Summe der Einzahlungen aus Investitionstätigkeit	0,00	0	0	0	0	0
F32	Summe der Auszahlungen aus Investitionstätigkeit	0,00	0	0	0	0	0
F33	Saldo der Ein- und Auszahlungen aus Investitionstätigkeit	0,00	0	0	0	0	0
<b>F34</b>	<b>Finanzmittelüberschuss / -fehlbetrag</b>	<b>-281,25</b>	<b>-400</b>	<b>-400</b>	<b>-400</b>	<b>-400</b>	<b>-400</b>
	Finanzierungstätigkeit						
F37	Saldo der Ein- und Auszahlungen aus Investitionskrediten	0,00	0	0	0	0	0
F38	Veränderung der liquiden Mittel (ohne durchlaufende Gelder)	0,00	0	0	0	0	0
F39	Saldo der Ein- und Auszahlungen aus Krediten zur Liquiditätssicherung	0,00	0	0	0	0	0
F40	Saldo der Ein- und Auszahlungen aus Finanzierungstätigkeit	0,00	0	0	0	0	0
<b>F42</b>	<b>Verwendung Finanzmittelüberschuss / Deckung Finanzmittelfehlbetrag</b>	<b>0,00</b>	<b>0</b>	<b>0</b>	<b>0</b>	<b>0</b>	<b>0</b>
<b>F43</b>	<b>Veränderung der liquiden Mittel (einschl. durchlaufende Gelder)</b>	<b>0,00</b>	<b>0</b>	<b>0</b>	<b>0</b>	<b>0</b>	<b>0</b>
F44	nachrichtlich: Ausgleich Finanzhaushalt	-281,25	-400	-400	-400	-400	-400



# Teilfinanzplan 2022

5.7.3.1.4000

## A. Zahlungsübersicht

<b>Hauptproduktbereich</b>	<b>5</b>	Gestaltung Umwelt
<b>Produktbereich</b>	<b>5.7</b>	Wirtschaft und Tourismus
<b>Produktgruppe</b>	<b>5.7.3</b>	Allgemeine Einrichtungen und Unternehmen
<b>Produkt</b>	<b>5.7.3.1</b>	Kommunale allgemeine Einrichtungen und Unternehmen
<b>Leistung</b>	<b>5.7.3.1.4000</b>	sonstige Freizeitanlagen - z.B. Grillhütten

lfd. Nr.	Einzahlungs- und Auszahlungsarten (gem. § 3 Abs. 1 GemHVO)	Ergebnis	Ansatz	Ansatz	Planung	Planung	Planung
		2020	2021	2022	2023	2024	2025
in EUR							
		1	2	3	4	5	6
F23	Saldo der ordentlichen und außerordentlichen Ein- und Auszahlungen	-66,33	-90	-90	-90	-90	-90
F27	Summe der Einzahlungen aus Investitionstätigkeit	0,00	0	0	0	0	0
F29	- Auszahlungen für Sachanlagen	0,00	35.000	0	0	0	0
F32	Summe der Auszahlungen aus Investitionstätigkeit	0,00	35.000	0	0	0	0
F33	Saldo der Ein- und Auszahlungen aus Investitionstätigkeit	0,00	-35.000	0	0	0	0
<b>F34</b>	<b>Finanzmittelüberschuss / -fehlbetrag</b>	<b>-66,33</b>	<b>-35.090</b>	<b>-90</b>	<b>-90</b>	<b>-90</b>	<b>-90</b>
	Finanzierungstätigkeit						
F37	Saldo der Ein- und Auszahlungen aus Investitionskrediten	0,00	0	0	0	0	0
F38	Veränderung der liquiden Mittel (ohne durchlaufende Gelder)	0,00	0	0	0	0	0
F39	Saldo der Ein- und Auszahlungen aus Krediten zur Liquiditätssicherung	0,00	0	0	0	0	0
F40	Saldo der Ein- und Auszahlungen aus Finanzierungstätigkeit	0,00	0	0	0	0	0
<b>F42</b>	<b>Verwendung Finanzmittelüberschuss / Deckung Finanzmittelfehlbetrag</b>	<b>0,00</b>	<b>0</b>	<b>0</b>	<b>0</b>	<b>0</b>	<b>0</b>
<b>F43</b>	<b>Veränderung der liquiden Mittel (einschl. durchlaufende Gelder)</b>	<b>0,00</b>	<b>0</b>	<b>0</b>	<b>0</b>	<b>0</b>	<b>0</b>
F44	nachrichtlich: Ausgleich Finanzhaushalt	-66,33	-90	-90	-90	-90	-90

# Teilfinanzplan 2022

5.7.5.0.0010

## A. Zahlungsübersicht

Hauptproduktbereich	5	Gestaltung Umwelt
Produktbereich	5.7	Wirtschaft und Tourismus
Produktgruppe	5.7.5	Tourismus
Produkt	5.7.5.0	Tourismusförderung
Leistung	5.7.5.0.0010	Tourismusförderung

lfd. Nr.	Einzahlungs- und Auszahlungsarten (gem. § 3 Abs. 1 GemHVO)	Ergebnis	Ansatz	Ansatz	Planung	Planung	Planung
		2020	2021	2022	2023	2024	2025
in EUR							
		1	2	3	4	5	6
F23	Saldo der ordentlichen und außerordentlichen Ein- und Auszahlungen	-749,66	-750	-750	-750	-750	-750
F27	Summe der Einzahlungen aus Investitionstätigkeit	0,00	0	0	0	0	0
F32	Summe der Auszahlungen aus Investitionstätigkeit	0,00	0	0	0	0	0
F33	Saldo der Ein- und Auszahlungen aus Investitionstätigkeit	0,00	0	0	0	0	0
<b>F34</b>	<b>Finanzmittelüberschuss / -fehlbetrag</b>	<b>-749,66</b>	<b>-750</b>	<b>-750</b>	<b>-750</b>	<b>-750</b>	<b>-750</b>
	Finanzierungstätigkeit						
F37	Saldo der Ein- und Auszahlungen aus Investitionskrediten	0,00	0	0	0	0	0
F38	Veränderung der liquiden Mittel (ohne durchlaufende Gelder)	0,00	0	0	0	0	0
F39	Saldo der Ein- und Auszahlungen aus Krediten zur Liquiditätssicherung	0,00	0	0	0	0	0
F40	Saldo der Ein- und Auszahlungen aus Finanzierungstätigkeit	0,00	0	0	0	0	0
<b>F42</b>	<b>Verwendung Finanzmittelüberschuss / Deckung Finanzmittelfehlbetrag</b>	<b>0,00</b>	<b>0</b>	<b>0</b>	<b>0</b>	<b>0</b>	<b>0</b>
<b>F43</b>	<b>Veränderung der liquiden Mittel (einschl. durchlaufende Gelder)</b>	<b>0,00</b>	<b>0</b>	<b>0</b>	<b>0</b>	<b>0</b>	<b>0</b>
F44	nachrichtlich: Ausgleich Finanzhaushalt	-749,66	-750	-750	-750	-750	-750

# Teilfinanzplan 2022

6.1.1.0.0010

## A. Zahlungsübersicht

<b>Hauptproduktbereich</b>	<b>6</b>	Zentrale Finanzleistungen
<b>Produktbereich</b>	<b>6.1</b>	Allgemeine Finanzwirtschaft
<b>Produktgruppe</b>	<b>6.1.1</b>	Steuern, allgemeine Zuweisungen, allgemeine Umlagen
<b>Produkt</b>	<b>6.1.1.0</b>	Steuern, allgemeine Zuweisungen, allgemeine Umlagen
<b>Leistung</b>	<b>6.1.1.0.0010</b>	Steuern, allgemeine Zuweisungen, allgemeine Umlagen

lfd. Nr.	Einzahlungs- und Auszahlungsarten (gem. § 3 Abs. 1 GemHVO)	Ergebnis	Ansatz	Ansatz	Planung	Planung	Planung
		2020	2021	2022	2023	2024	2025
in EUR							
		1	2	3	4	5	6
F23	Saldo der ordentlichen und außerordentlichen Ein- und Auszahlungen	389.560,26	393.535	494.000	520.190	555.920	589.620
F27	Summe der Einzahlungen aus Investitionstätigkeit	0,00	0	0	0	0	0
F32	Summe der Auszahlungen aus Investitionstätigkeit	0,00	0	0	0	0	0
F33	Saldo der Ein- und Auszahlungen aus Investitionstätigkeit	0,00	0	0	0	0	0
<b>F34</b>	<b>Finanzmittelüberschuss / -fehlbetrag</b>	<b>389.560,26</b>	<b>393.535</b>	<b>494.000</b>	<b>520.190</b>	<b>555.920</b>	<b>589.620</b>
	Finanzierungstätigkeit						
F37	Saldo der Ein- und Auszahlungen aus Investitionskrediten	0,00	0	0	0	0	0
F38	Veränderung der liquiden Mittel (ohne durchlaufende Gelder)	0,00	0	0	0	0	0
F39	Saldo der Ein- und Auszahlungen aus Krediten zur Liquiditätssicherung	0,00	0	0	0	0	0
F40	Saldo der Ein- und Auszahlungen aus Finanzierungstätigkeit	0,00	0	0	0	0	0
<b>F42</b>	<b>Verwendung Finanzmittelüberschuss / Deckung Finanzmittelfehlbetrag</b>	<b>0,00</b>	<b>0</b>	<b>0</b>	<b>0</b>	<b>0</b>	<b>0</b>
<b>F43</b>	<b>Veränderung der liquiden Mittel (einschl. durchlaufende Gelder)</b>	<b>0,00</b>	<b>0</b>	<b>0</b>	<b>0</b>	<b>0</b>	<b>0</b>
F44	nachrichtlich: Ausgleich Finanzhaushalt	389.560,26	393.535	494.000	520.190	555.920	589.620

# Teilfinanzplan 2022

6.1.2.0.0010

## A. Zahlungsübersicht

<b>Hauptproduktbereich</b>	<b>6</b>	Zentrale Finanzleistungen
<b>Produktbereich</b>	<b>6.1</b>	Allgemeine Finanzwirtschaft
<b>Produktgruppe</b>	<b>6.1.2</b>	Sonstige allgemeine Finanzwirtschaft (soweit nicht einem anderen Produkt direkt zugeordnet)
<b>Produkt</b>	<b>6.1.2.0</b>	Sonstige allgemeine Finanzwirtschaft
<b>Leistung</b>	<b>6.1.2.0.0010</b>	Sonstige allgemeine Finanzwirtschaft

lfd. Nr.	Einzahlungs- und Auszahlungsarten (gem. § 3 Abs. 1 GemHVO)	Ergebnis	Ansatz	Ansatz	Planung	Planung	Planung
		2020	2021	2022	2023	2024	2025
in EUR							
		1	2	3	4	5	6
F23	Saldo der ordentlichen und außerordentlichen Ein- und Auszahlungen	-14.979,68	-23.886	-12.560	-13.000	-11.370	-9.640
F27	Summe der Einzahlungen aus Investitionstätigkeit	0,00	0	0	0	0	0
F32	Summe der Auszahlungen aus Investitionstätigkeit	0,00	0	0	0	0	0
F33	Saldo der Ein- und Auszahlungen aus Investitionstätigkeit	0,00	0	0	0	0	0
<b>F34</b>	<b>Finanzmittelüberschuss / -fehlbetrag</b>	<b>-14.979,68</b>	<b>-23.886</b>	<b>-12.560</b>	<b>-13.000</b>	<b>-11.370</b>	<b>-9.640</b>
F35	+ Aufnahme von Investitionskrediten Finanzierungstätigkeit	0,00	287.950	728.950	0	0	0
F36	- Tilgung von Investitionskrediten	29.991,52	31.409	32.885	42.435	44.075	45.800
<b>F37</b>	<b>Saldo der Ein- und Auszahlungen aus Investitionskrediten</b>	<b>-29.991,52</b>	<b>256.541</b>	<b>696.065</b>	<b>-42.435</b>	<b>-44.075</b>	<b>-45.800</b>
<b>F38</b>	<b>Veränderung der liquiden Mittel (ohne durchlaufende Gelder)</b>	<b>0,00</b>	<b>0</b>	<b>0</b>	<b>0</b>	<b>0</b>	<b>0</b>
F39	Saldo der Ein- und Auszahlungen aus Krediten zur Liquiditätssicherung	0,00	-64.379	-169.883	-209.146	-244.269	-278.166
F40	Saldo der Ein- und Auszahlungen aus Finanzierungstätigkeit	-29.991,52	192.162	526.182	-251.581	-288.344	-323.966
<b>F42</b>	<b>Verwendung Finanzmittelüberschuss / Deckung Finanzmittelfehlbetrag</b>	<b>-29.991,52</b>	<b>192.162</b>	<b>526.182</b>	<b>-251.581</b>	<b>-288.344</b>	<b>-323.966</b>
<b>F43</b>	<b>Veränderung der liquiden Mittel (einschl. durchlaufende Gelder)</b>	<b>0,00</b>	<b>0</b>	<b>0</b>	<b>0</b>	<b>0</b>	<b>0</b>
F44	nachrichtlich: Ausgleich Finanzhaushalt	-44.971,20	-55.295	-45.445	-55.435	-55.445	-55.440

# Teilfinanzplan 2022

6.1.2.1.4000

## A. Zahlungsübersicht

<b>Hauptproduktbereich</b>	<b>6</b>	Zentrale Finanzleistungen
<b>Produktbereich</b>	<b>6.1</b>	Allgemeine Finanzwirtschaft
<b>Produktgruppe</b>	<b>6.1.2</b>	Sonstige allgemeine Finanzwirtschaft (soweit nicht einem anderen Produkt direkt zugeordnet)
<b>Produkt</b>	<b>6.1.2.1</b>	Zinsen und ähnliche Erträge
<b>Leistung</b>	<b>6.1.2.1.4000</b>	Zinsen (§ 233 AO)

lfd. Nr.	Einzahlungs- und Auszahlungsarten (gem. § 3 Abs. 1 GemHVO)	Ergebnis	Ansatz	Ansatz	Planung	Planung	Planung
		2020	2021	2022	2023	2024	2025
in EUR							
		1	2	3	4	5	6
F23	Saldo der ordentlichen und außerordentlichen Ein- und Auszahlungen	165,00	500	500	500	500	500
F27	Summe der Einzahlungen aus Investitionstätigkeit	0,00	0	0	0	0	0
F32	Summe der Auszahlungen aus Investitionstätigkeit	0,00	0	0	0	0	0
F33	Saldo der Ein- und Auszahlungen aus Investitionstätigkeit	0,00	0	0	0	0	0
<b>F34</b>	<b>Finanzmittelüberschuss / -fehlbetrag</b>	<b>165,00</b>	<b>500</b>	<b>500</b>	<b>500</b>	<b>500</b>	<b>500</b>
	Finanzierungstätigkeit						
F37	Saldo der Ein- und Auszahlungen aus Investitionskrediten	0,00	0	0	0	0	0
F38	Veränderung der liquiden Mittel (ohne durchlaufende Gelder)	0,00	0	0	0	0	0
F39	Saldo der Ein- und Auszahlungen aus Krediten zur Liquiditätssicherung	0,00	0	0	0	0	0
F40	Saldo der Ein- und Auszahlungen aus Finanzierungstätigkeit	0,00	0	0	0	0	0
<b>F42</b>	<b>Verwendung Finanzmittelüberschuss / Deckung Finanzmittelfehlbetrag</b>	<b>0,00</b>	<b>0</b>	<b>0</b>	<b>0</b>	<b>0</b>	<b>0</b>
<b>F43</b>	<b>Veränderung der liquiden Mittel (einschl. durchlaufende Gelder)</b>	<b>0,00</b>	<b>0</b>	<b>0</b>	<b>0</b>	<b>0</b>	<b>0</b>
F44	nachrichtlich: Ausgleich Finanzhaushalt	165,00	500	500	500	500	500

# Teilfinanzplan 2022

6.1.2.2.5000

## A. Zahlungsübersicht

<b>Hauptproduktbereich</b>	<b>6</b>	Zentrale Finanzleistungen
<b>Produktbereich</b>	<b>6.1</b>	Allgemeine Finanzwirtschaft
<b>Produktgruppe</b>	<b>6.1.2</b>	Sonstige allgemeine Finanzwirtschaft (soweit nicht einem anderen Produkt direkt zugeordnet)
<b>Produkt</b>	<b>6.1.2.2</b>	Zinsen und ähnliche Aufwendungen
<b>Leistung</b>	<b>6.1.2.2.5000</b>	Zinsen (§233a AO)

lfd. Nr.	Einzahlungs- und Auszahlungsarten (gem. § 3 Abs. 1 GemHVO)	Ergebnis	Ansatz	Ansatz	Planung	Planung	Planung
		2020	2021	2022	2023	2024	2025
in EUR							
		1	2	3	4	5	6
F23	Saldo der ordentlichen und außerordentlichen Ein- und Auszahlungen	-276,00	-300	-300	-300	-300	-300
F27	Summe der Einzahlungen aus Investitionstätigkeit	0,00	0	0	0	0	0
F32	Summe der Auszahlungen aus Investitionstätigkeit	0,00	0	0	0	0	0
F33	Saldo der Ein- und Auszahlungen aus Investitionstätigkeit	0,00	0	0	0	0	0
<b>F34</b>	<b>Finanzmittelüberschuss / -fehlbetrag</b>	<b>-276,00</b>	<b>-300</b>	<b>-300</b>	<b>-300</b>	<b>-300</b>	<b>-300</b>
	Finanzierungstätigkeit						
F37	Saldo der Ein- und Auszahlungen aus Investitionskrediten	0,00	0	0	0	0	0
F38	Veränderung der liquiden Mittel (ohne durchlaufende Gelder)	0,00	0	0	0	0	0
F39	Saldo der Ein- und Auszahlungen aus Krediten zur Liquiditätssicherung	0,00	0	0	0	0	0
F40	Saldo der Ein- und Auszahlungen aus Finanzierungstätigkeit	0,00	0	0	0	0	0
<b>F42</b>	<b>Verwendung Finanzmittelüberschuss / Deckung Finanzmittelfehlbetrag</b>	<b>0,00</b>	<b>0</b>	<b>0</b>	<b>0</b>	<b>0</b>	<b>0</b>
<b>F43</b>	<b>Veränderung der liquiden Mittel (einschl. durchlaufende Gelder)</b>	<b>0,00</b>	<b>0</b>	<b>0</b>	<b>0</b>	<b>0</b>	<b>0</b>
F44	nachrichtlich: Ausgleich Finanzhaushalt	-276,00	-300	-300	-300	-300	-300

# Investitionsübersicht 2022

3.6.5.0.1000

## B. Planung einzelner Investitionsmaßnahmen

Hauptproduktbereich: 3 Soziales und Jugend  
 Produktbereich: 3.6 Kinder-, Jugend- und Familienhilfe  
 Produktgruppe: 3.6.5 Tageseinrichtungen für Kinder  
 Produkt: 3.6.5.0 Tageseinrichtungen für Kinder  
 Leistung: 3.6.5.0.1000 Kindergarten

Ifd. Nr.	Investitionsmaßnahmen oberhalb der festgesetzten Wertgrenze	bis einschließlich des Haushaltsvorjahres bereitgestellte Mittel	Ansatz 2022	Planung 2023	Planung 2024	Planung 2025	Planungsdaten der weiteren Haushaltsfolgejahre bis zum Abschluss der Maßnahme	Gesamtein-/auszahlungen über den Gesamtzeitraum der Maßnahme)
<b>Maßnahme: 005</b>								
<b>Erweiterungsbau neue Gruppe Kindergarten</b>								
	Summe der Einzahlungen aus Investitionstätigkeit	0	62.500	0	0	0	0	0
	Summe der Auszahlungen aus Investitionstätigkeit	0	790.000	0	0	0	0	0
<b>darunter:</b>								
	Saldo der Ein- und Auszahlungen aus Investitionstätigkeit	0	-727.500	0	0	0	0	0

# Investitionsübersicht 2022

5.4.1.0.0010

## B. Planung einzelner Investitionsmaßnahmen

Hauptproduktbereich: 5 Gestaltung Umwelt  
 Produktbereich: 5.4 Verkehrsflächen und -anlagen, ÖPNV  
 Produktgruppe: 5.4.1 Gemeindestraßen  
 Produkt: 5.4.1.0 Gemeindestraßen  
 Leistung: 5.4.1.0.0010 Gemeindestraßen

Ifd. Nr.	Investitionsmaßnahmen oberhalb der festgesetzten Wertgrenze	bis einschließlich des Haushaltsvorjahres bereitgestellte Mittel	Ansatz 2022	Planung 2023	Planung 2024	Planung 2025	Planungsdaten der weiteren Haushaltsfolgejahre bis zum Abschluss der Maßnahme	Gesamtein-/auszahlungen über den Gesamtzeitraum der Maßnahme)
<b>Maßnahme: 007</b>								
<b>Engelsgraben</b>								
	Summe der Auszahlungen aus Investitionstätigkeit	0	0	0	0	0	0	0
<b>darunter:</b>								
	Saldo der Ein- und Auszahlungen aus Investitionstätigkeit	0	0	0	0	0	0	0



# Investitionsübersicht 2022

5.7.3.1.4000

## B. Planung einzelner Investitionsmaßnahmen

**Hauptproduktbereich:** 5 Gestaltung Umwelt  
**Produktbereich:** 5.7 Wirtschaft und Tourismus  
**Produktgruppe:** 5.7.3 Allgemeine Einrichtungen und Unternehmen  
**Produkt:** 5.7.3.1 Kommunale allgemeine Einrichtungen und Unternehmen  
**Leistung:** 5.7.3.1.4000 sonstige Freizeitanlagen - z.B. Grillhütten

Ifd. Nr.	Investitionsmaßnahmen oberhalb der festgesetzten Wertgrenze	bis einschließlich des Haushaltsvorjahres bereitgestellte Mittel	Ansatz 2022	Planung 2023	Planung 2024	Planung 2025	Planungsdaten der weiteren Haushaltsfolgejahre bis zum Abschluss der Maßnahme	Gesamtein-/auszahlungen über den Gesamtzeitraum der Maßnahme)
<b>Maßnahme: 37.0000 Sachanlagen</b>								
	Summe der Auszahlungen aus Investitionstätigkeit	0	0	0	0	0	0	0
<b>darunter:</b>								
	Saldo der Ein- und Auszahlungen aus Investitionstätigkeit	0	0	0	0	0	0	0

# Teilergebnisplan 2022

Teilhaushalt: nicht zugeordnet

lfd. Nr.	Ertrags- und Aufwandsarten	Ergebnis 2020	Ansatz 2021	Ansatz 2022	Planung 2023	Planung 2024	Planung 2025
in EUR							
E5	+ Privatrechtliche Leistungsentgelte	0,00	5.922	13.328	13.341	13.044	12.936
E7	+ Sonstige laufende Erträge	39.747,69	0	0	0	0	0
E8	Summe der laufenden Erträge aus Verwaltungstätigkeit	39.747,69	5.922	13.328	13.341	13.044	12.936
E9	- Personal- und Versorgungsaufwendungen	3.842,00	5.000	5.000	5.000	5.000	5.000
E10	- Aufwendungen für Sach- und Dienstleistungen	17.486,10	5.000	0	0	0	0
E12	- Zuwendungen, Umlagen und sonstige Transferaufwendungen	0,00	114.243	125.000	125.000	125.000	125.000
E14	- Sonstige laufende Aufwendungen	-4.812,68	0	0	0	0	0
E15	Summe der laufenden Aufwendungen aus Verwaltungstätigkeit	16.515,42	124.243	130.000	130.000	130.000	130.000
<b>E16</b>	<b>Laufendes Ergebnis aus Verwaltungstätigkeit</b>	<b>23.232,27</b>	<b>-118.321</b>	<b>-116.672</b>	<b>-116.659</b>	<b>-116.956</b>	<b>-117.064</b>
E19	Saldo der Zins- und sonstigen Finanzerträge und -aufwendungen	0,00	0	0	0	0	0
<b>E20</b>	<b>Ordentliches Ergebnis</b>	<b>23.232,27</b>	<b>-118.321</b>	<b>-116.672</b>	<b>-116.659</b>	<b>-116.956</b>	<b>-117.064</b>
<b>E21</b>	<b>Außerordentliches Ergebnis</b>	<b>0,00</b>	<b>0</b>	<b>0</b>	<b>0</b>	<b>0</b>	<b>0</b>
E22	Saldo aus internen Leistungsbeziehungen	0,00	0	0	0	0	0
<b>E23</b>	<b>Jahresergebnis (Jahresüberschuss/Jahresfehlbetrag) des Teilhaushalts</b>	<b>23.232,27</b>	<b>-118.321</b>	<b>-116.672</b>	<b>-116.659</b>	<b>-116.956</b>	<b>-117.064</b>

## Produktübersicht

Produkt	Bezeichnung	Ergebnis 2020	Ansatz 2021	Ansatz 2022	Planung 2023	Planung 2024	Planung 2025
in EUR							
1.1.1.0	Verwaltungssteuerung	-3.842,00	-5.000	-5.000	-5.000	-5.000	-5.000
1.1.4.2	Liegenschaften	4.812,68	0	0	0	0	0
3.6.5.0	Tageseinrichtungen für Kinder	0,00	-108.321	-119.072	-119.059	-119.356	-119.464
5.2.2.5	Grunderwerb zur Weiterveräußerung	39.647,01	0	0	0	0	0
5.4.1.0	Gemeindestraßen	-13.803,30	-5.000	0	0	0	0
5.5.5.1	Kommunale Forstwirtschaft	-3.682,80	0	2.500	2.500	2.500	2.500
5.5.5.9	Feldwege, Landwirtschaftswege, Wirtschaftswege	100,68	0	4.900	4.900	4.900	4.900

# Teilergebnisplan 2022

## Teilhaushalt: 01

Teilhaushalt 1 - Zentrale Verwaltung

Ifd. Nr.	Ertrags- und Aufwandsarten	Ergebnis	Ansatz	Ansatz	Planung	Planung	Planung
		2020	2021	2022	2023	2024	2025
in EUR							
E2	+ Zuwendungen, allgemeine Umlagen und sonstige Transfererträge	71.014,47	92.898	62.251	46.265	46.582	46.284
E4	+ Öffentlich-rechtliche Leistungsentgelte	58.004,77	60.160	53.436	53.355	51.854	47.164
E5	+ Privatrechtliche Leistungsentgelte	94.073,40	49.500	38.100	38.100	38.100	38.100
E6	+ Kostenerstattungen und Kostenumlagen	5.230,70	3.000	2.000	2.000	2.000	2.000
E7	+ Sonstige laufende Erträge	33.252,38	35.000	33.500	33.500	33.500	33.500
E8	Summe der laufenden Erträge aus Verwaltungstätigkeit	261.575,72	240.558	189.287	173.220	172.036	167.048
E9	- Personal- und Versorgungsaufwendungen	37.269,96	35.880	33.730	34.130	34.130	34.130
E10	- Aufwendungen für Sach- und Dienstleistungen	160.003,37	163.335	164.895	148.595	148.595	148.595
E11	- Abschreibungen	122.991,17	122.814	127.792	127.616	125.551	118.622
E12	- Zuwendungen, Umlagen und sonstige Transferaufwendungen	122.838,44	14.650	19.410	19.410	19.410	19.410
E14	- Sonstige laufende Aufwendungen	69.116,04	96.065	46.405	22.805	23.405	22.805
E15	Summe der laufenden Aufwendungen aus Verwaltungstätigkeit	512.218,98	432.744	392.232	352.556	351.091	343.562
<b>E16</b>	<b>Laufendes Ergebnis aus Verwaltungstätigkeit</b>	<b>-250.643,26</b>	<b>-192.186</b>	<b>-202.945</b>	<b>-179.336</b>	<b>-179.055</b>	<b>-176.514</b>
E17	+ Zinserträge und sonstige Finanzerträge	896,37	0	0	0	0	0
E19	Saldo der Zins- und sonstigen Finanzerträge und -aufwendungen	896,37	0	0	0	0	0
<b>E20</b>	<b>Ordentliches Ergebnis</b>	<b>-249.746,89</b>	<b>-192.186</b>	<b>-202.945</b>	<b>-179.336</b>	<b>-179.055</b>	<b>-176.514</b>
<b>E21</b>	<b>Außerordentliches Ergebnis</b>	<b>0,00</b>	<b>0</b>	<b>0</b>	<b>0</b>	<b>0</b>	<b>0</b>
E22	Saldo aus internen Leistungsbeziehungen	0,00	0	0	0	0	0
<b>E23</b>	<b>Jahresergebnis (Jahresüberschuss/Jahresfehlbetrag) des Teilhaushalts</b>	<b>-249.746,89</b>	<b>-192.186</b>	<b>-202.945</b>	<b>-179.336</b>	<b>-179.055</b>	<b>-176.514</b>

# Teilergebnisplan 2022

## Teilhaushalt: 01

Teilhaushalt 1 - Zentrale Verwaltung

Produktübersicht		Ergebnis	Ansatz	Ansatz	Planung	Planung	Planung
Produkt	Bezeichnung	2020	2021	2022	2023	2024	2025
in EUR							
1.1.1.0	Verwaltungssteuerung	-54.904,78	-54.052	-54.242	-51.549	-51.539	-51.537
1.1.1.3	Öffentlichkeitsarbeit	-543,75	-2.000	-1.500	-1.500	-1.500	-1.500
1.1.1.4	Gremien	-476,38	0	0	-400	-400	-400
1.1.4.2	Liegenschaften	-3.581,61	-3.565	-1.555	-1.555	-1.555	-1.555
1.1.4.3	Bauhof	-8.640,00	-9.800	0	0	0	0
1.2.1.0	Statistik und Wahlen	0,00	-300	-300	0	-300	0
2.6.2.0	Musikpflege (ohne Musikschulen)	-450,00	-450	-450	-450	-450	-450
2.8.1.0	Heimat- und sonstige Kulturpflege	-450,00	-1.550	-1.550	-1.550	-1.550	-1.550
3.3.1.0	Förderung von Trägern der Wohlfahrtspflege	-733,38	-750	-750	-750	-750	-750
3.6.5.0	Tageseinrichtungen für Kinder	-129.466,96	-5.922	-5.928	-5.941	-5.644	-5.536
3.6.6.0	Einrichtungen der Jugendarbeit	-1.307,47	-2.164	-2.415	-2.405	-2.406	-2.406
4.2.1.0	Förderung des Sports	-1.900,00	-1.900	-6.880	-6.880	-6.880	-6.880
4.2.4.1	Kommunale Sportstätten und Bäder	-12.662,21	-12.654	-13.354	-13.354	-13.354	-13.355
5.1.1.0	Räumliche Planungs- und Entwicklungsmaßnahmen	0,00	-50.000	0	0	0	0
5.1.1.3	Dorferneuerung, Städtebauförderung	-599,07	4.500	-5.000	0	0	0
5.2.1.0	Bau- und Grundstücksordnung	620,00	750	750	750	750	750
5.4.1.0	Gemeindestraßen	-81.391,46	-90.932	-93.333	-88.320	-88.227	-86.104
5.4.1.5	Konzessionsabgaben	33.252,38	35.000	33.500	33.500	33.500	33.500
5.4.7.0	ÖPNV	-43,06	-2.060	-160	-60	-60	-60
5.5.1.0	Öffentliches Grün, Landschaftsbau	-1.118,57	-2.200	-5.000	-5.000	-5.000	-5.000
5.5.2.1	Gewässerunterhaltung	-1.126,36	-2.000	-2.000	-2.000	-2.000	-2.000
5.5.3.0	Friedhofs- und Bestattungswesen	3.468,06	2.000	1.000	1.000	1.000	1.000
5.5.5.1	Kommunale Forstwirtschaft	24.715,71	5.251	-30.678	-30.572	-30.390	-30.381
5.5.5.9	Feldwege, Landwirtschaftswege, Wirtschaftswege	-11.340,59	3.852	-11.860	-1.060	-1.060	-1.060
5.7.3.1	Kommunale allgemeine Einrichtungen und Unternehmen	-317,73	-490	-490	-490	-490	-490
5.7.5.0	Tourismusförderung	-749,66	-750	-750	-750	-750	-750

# Teilergebnisplan 2022

## Teilhaushalt: 03

Teilhaushalt 3 - Zentrale Finanzen

lfd. Nr.	Ertrags- und Aufwandsarten	Ergebnis 2020	Ansatz 2021	Ansatz 2022	Planung 2023	Planung 2024	Planung 2025
in EUR							
E1	+ Steuern und ähnliche Abgaben	944.836,82	1.010.200	1.163.200	1.196.320	1.232.050	1.265.750
E2	+ Zuwendungen, allgemeine Umlagen und sonstige Transfererträge	453.257,00	426.370	420.200	413.270	413.270	413.270
E8	Summe der laufenden Erträge aus Verwaltungstätigkeit	1.398.093,82	1.436.570	1.583.400	1.609.590	1.645.320	1.679.020
E12	- Zuwendungen, Umlagen und sonstige Transferaufwendungen	1.036.933,93	1.043.235	1.089.600	1.089.600	1.089.600	1.089.600
E15	Summe der laufenden Aufwendungen aus Verwaltungstätigkeit	1.036.933,93	1.043.235	1.089.600	1.089.600	1.089.600	1.089.600
<b>E16</b>	<b>Laufendes Ergebnis aus Verwaltungstätigkeit</b>	<b>361.159,89</b>	<b>393.335</b>	<b>493.800</b>	<b>519.990</b>	<b>555.720</b>	<b>589.420</b>
E17	+ Zinserträge und sonstige Finanzerträge	734,08	750	710	710	710	710
E18	- Zinsaufwendungen und sonstige Finanzaufwendungen	15.608,25	24.236	12.870	13.310	11.680	9.950
E19	Saldo der Zins- und sonstigen Finanzerträge und -aufwendungen	-14.874,17	-23.486	-12.160	-12.600	-10.970	-9.240
<b>E20</b>	<b>Ordentliches Ergebnis</b>	<b>346.285,72</b>	<b>369.849</b>	<b>481.640</b>	<b>507.390</b>	<b>544.750</b>	<b>580.180</b>
<b>E21</b>	<b>Außerordentliches Ergebnis</b>	<b>0,00</b>	<b>0</b>	<b>0</b>	<b>0</b>	<b>0</b>	<b>0</b>
E22	Saldo aus internen Leistungsbeziehungen	0,00	0	0	0	0	0
<b>E23</b>	<b>Jahresergebnis (Jahresüberschuss/Jahresfehlbetrag) des Teilhaushalts</b>	<b>346.285,72</b>	<b>369.849</b>	<b>481.640</b>	<b>507.390</b>	<b>544.750</b>	<b>580.180</b>

## Produktübersicht

Produkt	Bezeichnung	Ergebnis 2020	Ansatz 2021	Ansatz 2022	Planung 2023	Planung 2024	Planung 2025
in EUR							
6.1.1.0	Steuern, allgemeine Zuweisungen, allgemeine Umlagen	361.434,89	393.535	494.000	520.190	555.920	589.620
6.1.2.0	Sonstige allgemeine Finanzwirtschaft	-14.962,17	-23.886	-12.560	-13.000	-11.370	-9.640
6.1.2.1	Zinsen und ähnliche Erträge	89,00	500	500	500	500	500
6.1.2.2	Zinsen und ähnliche Aufwendungen	-276,00	-300	-300	-300	-300	-300

# Teilfinanzplan 2022

## A. Zahlungsübersicht

Teilhaushalt: nicht zugeordnet

Ifd. Nr.	Einzahlungs- und Auszahlungsarten	Ergebnis 2020	Ansatz 2021	Ansatz 2022	Planung 2023	Planung 2024	Planung 2025
F23	Saldo der ordentlichen und außerordentlichen Ein- und Auszahlungen	-2.659,23	-118.321	-116.672	-116.659	-116.956	-117.064
F24	+ Einzahlungen aus Investitionszuwendungen	0,00	52.500	62.500	0	0	0
F27	Summe der Einzahlungen aus Investitionstätigkeit	0,00	52.500	62.500	0	0	0
F32	Summe der Auszahlungen aus Investitionstätigkeit	0,00	0	0	0	0	0
F33	Saldo der Ein- und Auszahlungen aus Investitionstätigkeit	0,00	52.500	62.500	0	0	0
<b>F34</b>	<b>Finanzmittelüberschuss / -fehlbetrag</b>	<b>-2.659,23</b>	<b>-65.821</b>	<b>-54.172</b>	<b>-116.659</b>	<b>-116.956</b>	<b>-117.064</b>
	Finanzierungstätigkeit						
F37	Saldo der Ein- und Auszahlungen aus Investitionskrediten	0,00	0	0	0	0	0
F38	Veränderung der liquiden Mittel (ohne durchlaufende Gelder)	-157.170,80	0	0	0	0	0
F39	Saldo der Ein- und Auszahlungen aus Krediten zur Liquiditätssicherung	0,00	0	0	0	0	0
F40	Saldo der Ein- und Auszahlungen aus Finanzierungstätigkeit	-157.170,80	0	0	0	0	0
F42	Verwendung Finanzmittelüberschuss / Deckung Finanzmittelfehlbetrag	-157.170,80	0	0	0	0	0
F43	Veränderung der liquiden Mittel (einschl. durchlaufende Gelder)	-157.170,80	0	0	0	0	0
F44	nachrichtlich: Ausgleich Finanzhaushalt	-2.659,23	-118.321	-116.672	-116.659	-116.956	-117.064

### Produktübersicht

Produkt	Bezeichnung	Ergebnis 2020	Ansatz 2021	Ansatz 2022	Planung 2023	Planung 2024	Planung 2025
3.6.5.0	Tageseinrichtungen für Kinder	0,00	52.500	62.500	0	0	0

# Teilfinanzplan 2022

## A. Zahlungsübersicht

Teilhaushalt: 01

Teilhaushalt 1 - Zentrale Verwaltung

lfd. Nr.	Einzahlungs- und Auszahlungsarten	Ergebnis 2020	Ansatz 2021	Ansatz 2022	Planung 2023	Planung 2024	Planung 2025
in EUR							
F23	Saldo der ordentlichen und außerordentlichen Ein- und Auszahlungen	-241.900,30	-155.740	-162.200	-138.700	-139.000	-138.700
F25	+ Einzahlungen aus Beiträgen und ähnlichen Entgelten	21.139,20	15.000	0	0	0	0
F26	+ Sonstige Investitionseinzahlungen	69.476,93	50.000	0	0	0	0
F27	Summe der Einzahlungen aus Investitionstätigkeit	90.616,13	65.000	0	0	0	0
F28	- Auszahlungen für immaterielle Vermögensgegenstände	3.664,13	450	450	450	450	450
F29	- Auszahlungen für Sachanlagen	29.699,73	405.000	791.000	0	0	0
F32	Summe der Auszahlungen aus Investitionstätigkeit	33.363,86	405.450	791.450	450	450	450
F33	Saldo der Ein- und Auszahlungen aus Investitionstätigkeit	57.252,27	-340.450	-791.450	-450	-450	-450
<b>F34</b>	<b>Finanzmittelüberschuss / -fehlbetrag</b>	<b>-184.648,03</b>	<b>-496.190</b>	<b>-953.650</b>	<b>-139.150</b>	<b>-139.450</b>	<b>-139.150</b>
	Finanzierungstätigkeit						
F37	Saldo der Ein- und Auszahlungen aus Investitionskrediten	0,00	0	0	0	0	0
F38	Veränderung der liquiden Mittel (ohne durchlaufende Gelder)	0,00	0	0	0	0	0
F39	Saldo der Ein- und Auszahlungen aus Krediten zur Liquiditätssicherung	0,00	0	0	0	0	0
F40	Saldo der Ein- und Auszahlungen aus Finanzierungstätigkeit	0,00	0	0	0	0	0
F42	Verwendung Finanzmittelüberschuss / Deckung Finanzmittelfehlbetrag	0,00	0	0	0	0	0
F43	Veränderung der liquiden Mittel (einschl. durchlaufende Gelder)	0,00	0	0	0	0	0
F44	nachrichtlich: Ausgleich Finanzhaushalt	-241.900,30	-155.740	-162.200	-138.700	-139.000	-138.700

# Teilfinanzplan 2022

## A. Zahlungsübersicht

Teilhaushalt: 01

Teilhaushalt 1 - Zentrale Verwaltung

Produktübersicht		Ergebnis	Ansatz	Ansatz	Planung	Planung	Planung
Produkt	Bezeichnung	2020	2021	2022	2023	2024	2025
in EUR							
1.1.1.0	Verwaltungssteuerung	0,00	0	-1.000	0	0	0
3.6.5.0	Tageseinrichtungen für Kinder	-24.371,50	-300.000	-790.000	0	0	0
5.2.2.5	Grunderwerb zur Weiterveräußerung	69.343,93	0	0	0	0	0
5.4.1.0	Gemeindestraßen	15.811,97	-5.000	0	0	0	0
5.5.5.1	Kommunale Forstwirtschaft	-3.664,13	-450	-450	-450	-450	-450
5.5.5.9	Feldwege, Landwirtschaftswege, Wirtschaftswege	132,00	0	0	0	0	0
5.7.3.1	Kommunale allgemeine Einrichtungen und Unternehmen	0,00	-35.000	0	0	0	0



# Teilfinanzplan 2022

## A. Zahlungsübersicht

Teilhaushalt: 03

Teilhaushalt 3 - Zentrale Finanzen

lfd. Nr.	Einzahlungs- und Auszahlungsarten	Ergebnis 2020	Ansatz 2021	Ansatz 2022	Planung 2023	Planung 2024	Planung 2025
in EUR							
F23	Saldo der ordentlichen und außerordentlichen Ein- und Auszahlungen	374.469,58	369.849	481.640	507.390	544.750	580.180
F27	Summe der Einzahlungen aus Investitionstätigkeit	0,00	0	0	0	0	0
F32	Summe der Auszahlungen aus Investitionstätigkeit	0,00	0	0	0	0	0
F33	Saldo der Ein- und Auszahlungen aus Investitionstätigkeit	0,00	0	0	0	0	0
<b>F34</b>	<b>Finanzmittelüberschuss / -fehlbetrag</b>	<b>374.469,58</b>	<b>369.849</b>	<b>481.640</b>	<b>507.390</b>	<b>544.750</b>	<b>580.180</b>
F35	+ Aufnahme von Investitionskrediten Finanzierungstätigkeit	0,00	287.950	728.950	0	0	0
F36	- Tilgung von Investitionskrediten	29.991,52	31.409	32.885	42.435	44.075	45.800
<b>F37</b>	<b>Saldo der Ein- und Auszahlungen aus Investitionskrediten</b>	<b>-29.991,52</b>	<b>256.541</b>	<b>696.065</b>	<b>-42.435</b>	<b>-44.075</b>	<b>-45.800</b>
<b>F38</b>	<b>Veränderung der liquiden Mittel (ohne durchlaufende Gelder)</b>	<b>0,00</b>	<b>0</b>	<b>0</b>	<b>0</b>	<b>0</b>	<b>0</b>
F39	Saldo der Ein- und Auszahlungen aus Krediten zur Liquiditätssicherung	0,00	-64.379	-169.883	-209.146	-244.269	-278.166
F40	Saldo der Ein- und Auszahlungen aus Finanzierungstätigkeit	-29.991,52	192.162	526.182	-251.581	-288.344	-323.966
<b>F42</b>	<b>Verwendung Finanzmittelüberschuss / Deckung Finanzmittelfehlbetrag</b>	<b>-29.991,52</b>	<b>192.162</b>	<b>526.182</b>	<b>-251.581</b>	<b>-288.344</b>	<b>-323.966</b>
<b>F43</b>	<b>Veränderung der liquiden Mittel (einschl. durchlaufende Gelder)</b>	<b>0,00</b>	<b>0</b>	<b>0</b>	<b>0</b>	<b>0</b>	<b>0</b>
F44	nachrichtlich: Ausgleich Finanzhaushalt	344.478,06	338.440	448.755	464.955	500.675	534.380

### Produktübersicht

Produkt	Bezeichnung	Ergebnis 2020	Ansatz 2021	Ansatz 2022	Planung 2023	Planung 2024	Planung 2025
in EUR							
<b>6.1.2.0</b>	Sonstige allgemeine Finanzwirtschaft	-29.991,52	256.541	696.065	-42.435	-44.075	-45.800

# Bilanz Aktiva 2020

Bezeichnung		Stand zum	Stand zum	Differenz
		01.01.2020	31.12.2020	
		in EUR		
<b>1</b>	<b>Anlagevermögen</b>	<b>5.619.349,07</b>	<b>5.529.235,61</b>	<b>-90.113,46</b>
<b>1.1</b>	<b>Immaterielle Vermögensgegenstände</b>	<b>107.722,41</b>	<b>104.724,00</b>	<b>-2.998,41</b>
1.1.1	Gewerbliche Schutzrechte und ähnliche Rechte und Werte sowie Lizenzen an solchen Rechten und Werten <i>01120000 Datenverarbeitungs-Software</i>	1,00 1,00	1,00 1,00	0,00 0,00
1.1.3	Gezahlte Investitionszuschüsse <i>01300000 Gezahlte Investitionszuschüsse als Nutzungsberechtigter</i>	107.721,41 107.721,41	104.723,00 104.723,00	-2.998,41 -2.998,41
<b>1.2</b>	<b>Sachanlagen</b>	<b>5.508.926,29</b>	<b>5.421.750,50</b>	<b>-87.175,79</b>
1.2.1	Wald, Forsten <i>02110000 Mischwald</i> <i>02120000 Laubwald</i> <i>02130000 Nadelwald</i> <i>02140000 Gehölz</i>	1.739.988,78 404.670,15 978.885,30 338.002,19 18.431,14	1.739.988,78 404.670,15 978.885,30 338.002,19 18.431,14	0,00 0,00 0,00 0,00 0,00
1.2.2	Sonstige unbebaute Grundstücke und grundstücksgleiche Rechte <i>02210000 Friedhöfe</i> <i>02220000 Parkanlagen</i> <i>02230000 Kleingartenanlagen, Gartenland</i> <i>02310000 Ackerland</i> <i>02320000 Brachland</i> <i>02330000 Öd- und Unland</i> <i>02340000 Weideland</i> <i>02610000 Flüsse und Bäche</i> <i>02690000 Gewässer / Sonstige</i>	48.230,89 4.154,45 7.970,94 620,14 1.317,15 13.560,00 5.493,40 3.052,11 10.408,71 1.653,99	48.230,89 4.154,45 7.970,94 620,14 1.317,15 13.560,00 5.493,40 3.052,11 10.408,71 1.653,99	0,00 0,00 0,00 0,00 0,00 0,00 0,00 0,00 0,00 0,00
1.2.3	Bebaute Grundstücke und grundstücksgleiche Rechte <i>03210000 Kindertagesstätten</i> <i>03220000 Jugendeinrichtungen</i> <i>03260000 Freizeiteinrichtungen</i> <i>03540000 Sportplätze</i> <i>03700000 Bebaute Grundstücke und grundstücksgleiche Rechte / mit Verwaltungsgebäuden</i>	983.182,96 696.090,25 9.736,75 1.357,17 94.252,17 181.746,62	961.352,34 685.650,18 9.640,00 1.357,17 86.750,39 177.954,60	-21.830,62 -10.440,07 -96,75 0,00 -7.501,78 -3.792,02
1.2.4	Infrastrukturvermögen <i>04120000 Brücken</i> <i>04520000 Gewinnungs- und Bezugsanlagen</i> <i>04821000 Straßen / Bundesstraßen (Nebenanlagen)</i> <i>04824000 Gemeindestraßen</i> <i>04825000 Gehwege</i> <i>04829000 Straßen, Wege, Plätze und Verkehrslenkungsanlagen / sonstige Straßen</i> <i>04831000 Fußwege</i> <i>04834000 Straßen, Wege, Plätze und Verkehrslenkungsanlagen / landwirtschaftliche Wege</i>	2.525.001,51 158.981,52 165,00 335.064,71 1.666.175,11 53.841,92 388,02 15.305,93 242.075,66	2.431.492,23 155.453,00 165,00 316.368,00 1.604.153,27 53.841,92 388,02 13.913,00 235.382,68	-93.509,28 -3.528,52 0,00 -18.696,71 -62.021,84 0,00 0,00 -1.392,93 -6.692,98

# Bilanz Aktiva 2020

Bezeichnung		Stand zum	Stand zum	Differenz
		01.01.2020	31.12.2020	
		in EUR		
	04839000 Straßen, Wege, Plätze und Verkehrslenkungsanlagen / sonstige Wege	34.024,44	34.024,44	0,00
	04841000 Parkplätze	1.395,90	1.395,90	0,00
	04860000 Anlagen zur Abwicklung, Sicherung und Unterhaltung des Verkehrs	1,00	1,00	0,00
	04960000 Spring-, Trink- und Zierbrunnen	17.582,30	16.406,00	-1.176,30
1.2.7	Maschinen, technische Anlagen, Fahrzeuge	59,50	3.515,00	3.455,50
	07190000 Maschinen, technische Anlagen, Fahrzeuge / sonstige Fahrzeuge	1,00	1,00	0,00
	07220000 Betriebstechnik	1,00	1,00	0,00
	07290000 Maschinen und technische Anlagen / Sonstige	57,50	1,00	-56,50
	07291000 Überwachungs- und Kontrollanlagen	0,00	3.512,00	3.512,00
1.2.8	Betriebs- und Geschäftsausstattung	9.831,71	8.763,22	-1.068,49
	08219000 Sonstige (u.a. Waagen, Transportbehälter)	8.344,71	7.660,22	-684,49
	08221000 Büromöbel	41,00	12,00	-29,00
	08222000 Büromaschinen	4,00	4,00	0,00
	08223000 Organisations- und Arbeitsmittel	1,00	1,00	0,00
	08224000 Hardware und EDV-technische Ausstattung	3,00	3,00	0,00
	08229000 Sonstiges (u.a. Telekommunikationsanlagen, Rohrpostanlagen)	1.417,00	1.062,00	-355,00
	08290000 Betriebs- und Geschäftsausstattung, Pflanzen und Tiere / sonstige Betriebs- und Geschäftsausstattung	21,00	21,00	0,00
1.2.10	Geleistete Anzahlungen, Anlagen im Bau	202.630,94	228.408,04	25.777,10
	09100000 Geleistete Anzahlungen auf Sachanlagen	71.733,90	71.732,90	-1,00
	09600000 Anlagen im Bau	130.897,04	156.675,14	25.778,10
<b>1.3</b>	<b>Finanzanlagen</b>	<b>2.700,37</b>	<b>2.761,11</b>	<b>60,74</b>
1.3.3	Beteiligungen	2.145,00	2.145,00	0,00
	11190000 Beteiligungen / Sonstige Anteilsrechte	2.145,00	2.145,00	0,00
1.3.7	Sonstige Wertpapiere des Anlagevermögens	555,37	616,11	60,74
	13400000 Beteiligungen an der Versorgungsrücklage nach § 14 Bundesbesoldungsgesetz	555,37	616,11	60,74
<b>2</b>	<b>Umlaufvermögen</b>	<b>169.433,33</b>	<b>135.923,58</b>	<b>-33.509,75</b>
<b>2.1</b>	<b>Vorräte</b>	<b>52.733,74</b>	<b>23.036,82</b>	<b>-29.696,92</b>
2.1.3	Fertige Erzeugnisse, fertige Leistungen und Waren	52.733,74	23.036,82	-29.696,92
	14310001 Fertige Erzeugnisse - Baugrundstücke	52.733,74	23.036,82	-29.696,92
<b>2.2</b>	<b>Forderungen und sonstige Vermögensgegenstände</b>	<b>74.410,75</b>	<b>68.182,63</b>	<b>-6.228,12</b>
2.2.1	Öffentlich-rechtliche Forderungen, Forderungen aus Transferleistungen	60.908,36	67.427,63	6.519,27
	15100001 Gebührenforderungen (Debitoren)	62,00	62,00	0,00
	15300001 Steuerforderungen (Debitoren)	60.544,38	35.297,65	-25.246,73
	15350000 Steuerforderungen / gegen den privaten Bereich	7.437,43	7.437,43	0,00
	15400001 Forderungen aus Transferleistungen (Debitoren)	33,99	31.799,99	31.766,00

## Bilanz Aktiva 2020

Bezeichnung	Stand zum	Stand zum	Differenz
	01.01.2020	31.12.2020	
	in EUR		
15442000 Forderungen aus Transferleistungen / gegen den öffentlichen Bereich / gegen die EU / gegen das Land	665,99	665,99	0,00
21200000 Einzelwertberichtigungen auf Forderungen	-7.835,43	-7.835,43	0,00
2.2.2 Privatrechtliche Forderungen aus Lieferungen und Leistungen	12.913,39	0,00	-12.913,39
16500001 Forderungen aus LuL gegen den privaten Bereich (Debitoren)	12.913,39	0,00	-12.913,39
2.2.7 Sonstige Vermögensgegenstände	589,00	755,00	166,00
17619000 Sonstige Forderungen, sonstige Vermögensgegenstände / gegen den sonstigen inländischen Bereich / private Unternehmen / Sonstige	398,00	398,00	0,00
17990007 Sonstige Ford. (Debitoren)	191,00	357,00	166,00
2.4 Kassenbestand, Bundesbankguthaben, Guthaben bei der Europäischen Zentralbank, Guthaben bei Kreditinstituten und Schecks	42.288,84	44.704,13	2.415,29
18340080 Jagdgenossenschaft Niederneisen	42.288,84	44.704,13	2.415,29
<b>3 Ausgleichsposten für latente Steuern</b>	<b>0,00</b>	<b>0,00</b>	<b>0,00</b>
<b>4 Rechnungsabgrenzungsposten</b>	<b>0,00</b>	<b>1.590,00</b>	<b>1.590,00</b>
4.2 Sonstige Rechnungsabgrenzungsposten	0,00	1.590,00	1.590,00
19520000 Sonstige aktive Rechnungsabgrenzungsposten - Beamte	0,00	1.590,00	1.590,00
<b>Bilanzsumme</b>	<b>5.788.782,40</b>	<b>5.666.749,19</b>	<b>-122.033,21</b>

# Bilanz Passiva 2020

Bezeichnung		Stand zum	Stand zum	Differenz
		01.01.2020	31.12.2020	
		in EUR		
<b>1</b>	<b>Eigenkapital</b>	<b>2.433.428,54</b>	<b>2.553.199,64</b>	<b>119.771,10</b>
1.1	Kapitalrücklage	2.433.428,54	2.433.428,54	0,00
	20100000 Kapitalrücklage	2.357.293,47	2.357.293,47	0,00
	20300000 Ergebnisvortrag	76.135,07	76.135,07	0,00
1.3	Jahresüberschuss / Jahresfehlbetrag	0,00	119.771,10	119.771,10
	00099979 Jahresüberschuss / Jahresfehlbetrag (Ergebnisrechnung)	0,00	119.771,10	119.771,10
<b>2</b>	<b>Sonderposten</b>	<b>1.955.620,86</b>	<b>1.889.166,42</b>	<b>-66.454,44</b>
<b>2.2</b>	<b>Sonderposten zum Anlagevermögen</b>	<b>1.955.620,86</b>	<b>1.889.166,42</b>	<b>-66.454,44</b>
2.2.1	Sonderposten aus Zuwendungen	973.891,87	936.633,00	-37.258,87
	23141000 Sonstige Sonderposten / aus Zuwendungen / vom öffentlichen Bereich / von der EU / vom Bund	50.694,66	48.474,00	-2.220,66
	23142000 Sonstige Sonderposten / aus Zuwendungen / vom öffentlichen Bereich / von der EU / vom Land (u.a. Investitionsschlüsselzuweisungen, soweit für Investitionen verwendet)	827.182,58	797.762,00	-29.420,58
	23149000 Sonstige Sonderposten / aus Zuwendungen / vom öffentlichen Bereich / von der EU / vom sonstigen öffentlichen Bereich	60.611,63	57.394,00	-3.217,63
	23150000 Sonstige Sonderposten / aus Zuwendungen / vom privaten Bereich	1,00	1,00	0,00
	23151000 Sonstige Sonderposten / aus Zuwendungen / vom privaten Bereich / von privaten Unternehmen	1,00	1,00	0,00
	23159000 Sonstige Sonderposten / aus Zuwendungen / vom privaten Bereich / vom sonstigen privaten Bereich	35.401,00	33.001,00	-2.400,00
2.2.2	Sonderposten aus Beiträgen und ähnlichen Entgelten	937.700,64	908.505,07	-29.195,57
	23239000 Sonstige Sonderposten / aus Beiträgen und ähnlichen Entgelten / von Sondervermögen / von Sonstigen	1.331,56	1.283,00	-48,56
	23240000 Sonstige Sonderposten / aus Beiträgen und ähnlichen Entgelten / vom öffentlichen Bereich / von der EU	7.124,50	5.887,00	-1.237,50
	23259000 Sonstige Sonderposten / aus Beiträgen und ähnlichen Entgelten / vom privaten Bereich / vom sonstigen privaten Bereich	929.244,58	901.335,07	-27.909,51
2.2.3	Sonderposten aus Anzahlungen für Anlagevermögen	44.028,35	44.028,35	0,00
	23310000 Anzahlungen auf Sonderposten aus Zuwendungen	44.028,35	44.028,35	0,00
<b>3</b>	<b>Rückstellungen</b>	<b>52.899,00</b>	<b>55.570,00</b>	<b>2.671,00</b>
3.1	Rückstellungen für Pensionen und ähnliche Verpflichtungen	52.899,00	55.570,00	2.671,00
	24330000 Rückstellung Ehrensold	52.899,00	55.570,00	2.671,00
<b>4</b>	<b>Verbindlichkeiten</b>	<b>1.346.834,00</b>	<b>1.168.764,30</b>	<b>-178.069,70</b>
<b>4.2</b>	<b>Verbindlichkeiten aus Kreditaufnahmen</b>	<b>501.031,58</b>	<b>471.022,55</b>	<b>-30.009,03</b>
4.2.1	Verbindlichkeiten aus Kreditaufnahmen für Investitionen	501.031,58	471.022,55	-30.009,03
	31510000 Investitionskredite vom inländischen Geldmarkt / von Banken	364.556,16	337.207,76	-27.348,40
	31520000 Investitionskredite vom inländischen Geldmarkt / von Sparkassen	136.475,42	133.814,79	-2.660,63
4.5	Verbindlichkeiten aus Lieferungen und Leistungen	3.952,06	4.226,36	274,30

## Bilanz Passiva 2020

Bezeichnung		Stand zum	Stand zum	Differenz
		01.01.2020	31.12.2020	
		in EUR		
	35510007 Verbindlichkeiten aus Lieferungen und Leistungen / gegenüber dem privaten Bereich (Kreditoren)	3.952,06	4.226,36	274,30
4.10	Verbindlichkeiten gegenüber dem sonstigen öffentlichen Bereich	797.758,38	646.976,77	-150.781,61
	35440000 Verbindlichkeiten aus Lieferungen und Leistungen / gegenüber dem öffentlichen Bereich / gegenüber der EU / gegenüber Zweckverbänden	22.778,58	26.461,38	3.682,80
	36420000 Verbindlichkeiten aus Transferleistungen / gegenüber dem öffentlichen Bereich / gegenüber der EU / gegenüber dem Land	665,99	665,99	0,00
	36420007 Verbindlichkeiten aus Transferleistungen / gegenüber dem öffentlichen Bereich / gegenüber der EU / gegenüber dem Land	-665,99	2.405,82	3.071,81
	36430007 Verbindlichkeiten aus Transferleistungen / gegenüber dem öffentlichen Bereich / gegenüber der EU / gegenüber Gemeinden und Gemeindeverbänden	1.879,07	1.513,65	-365,42
	37431008 Verrechnungskonto Einheitskasse OG Niederneisen	773.100,73	615.929,93	-157.170,80
4.11	Sonstige Verbindlichkeiten	44.091,98	46.538,62	2.446,64
	37910080 Jagdgenossenschaft Niederneisen	42.288,84	44.704,13	2.415,29
	37990007 Sonstige Verbindlichkeiten (Kreditoren)	1.803,14	1.834,49	31,35
<b>5</b>	<b>Rechnungsabgrenzungsposten</b>	<b>0,00</b>	<b>48,83</b>	<b>48,83</b>
	<b>Bilanzsumme</b>	<b>5.788.782,40</b>	<b>5.666.749,19</b>	<b>-122.033,21</b>

Stellenplan Ortsgemeinde Niederneisen 2022						
Teilhaushalt Organisationseinheit Beamte/Beschäftigte	Besoldungs- gruppe, Entgelt- gruppe	Einstiegs- amt	Zahl der Stellen			Stellenvermerke <sup>2</sup> (z. B. ku, kw) und Erläuterungen <sup>3</sup> (z. B. ATZ AP/FP, Ersatzstelle, Leerstelle, Beurlaubung, Kostentragung durch Dritte, Verlagerung von... bzw. nach ...)
			Soll Haushaltsjahr 2022	Haushaltsvorjahr 2021		
					Soll	Ist 30.06. (tatsächliche Besetzung) <sup>1</sup>
1	2	3	4	5	6	7
<b>A. Gemeindeverwaltung</b>						
<b>1.1.1.0.1000 Verwaltungssteuerung</b>						
<b>Beschäftigte/r</b>						
Angestellte	E5		0,13	0,13	0,13	5 Stunden/Woche
Angestellte	E2		0,09	0,09	0,09	3,5 Stunden/Woche
<b>Summe Beamte 1.1.1.0.1000</b>			0,00	0,00	0,00	
<b>Summe Beschäftigte 1.1.1.0.1000</b>			0,22	0,22	0,22	
<b>Gesamtsumme Beamte/Beschäftigte 1.1.1.0.1000</b>			0,22	0,22	0,22	
<b>4.2.4.1.0010 Kommunale Sportstätten</b>						
<b>Beschäftigte/r</b>						
Angestellter						Pauschale 35 €/Monat
<b>Summe Beamte 4.2.4.1.0010</b>			0,00	0,00	0,00	
<b>Summe Beschäftigte 4.2.4.1.0010</b>			0,00	0,00	0,00	
<b>Gesamtsumme Beamte/Beschäftigte 4.2.4.1.0010</b>			0,00	0,00	0,00	
<b>Summe Beamte Gemeindeverwaltung</b>			0,00	0,00	0,00	
<b>Summe Beschäftigte Gemeindeverwaltung</b>			0,22	0,22	0,22	
<b>Gesamtsumme Beamte/Beschäftigte Gemeindeverwaltung</b>			0,22	0,22	0,22	
<b>B. Sondervermögen<sup>4</sup></b>						
<b>1. Eigenbetrieb Stadtentwässerung</b>						
<b>Werkleitung</b>						
Gemeindeoberverwaltungsrat						
Betriebszweig ...						
<b>Summe Beamte Sondervermögen<sup>5</sup></b>						
<b>Summe Beschäftigte Sondervermögen<sup>5</sup></b>						
<b>Gesamtsumme Beamte/Beschäftigte Sondervermögen<sup>5</sup></b>						
<b>C. Zusammenfassung</b>						
<b>Beamte Gemeindeverwaltung und Sondervermögen</b>						
<b>Beschäftigte Gemeindeverwaltung und Sondervermögen</b>						
<b>Gesamtsumme Beamte/Beschäftigte Gemeindeverwaltung und Sondervermögen</b>						

<sup>1</sup> Bei Abweichung vom Soll: Angabe der tatsächlichen Besoldungs-/Entgeltgruppe.

<sup>2</sup> Gemäß § 5 Abs. 2 GemHVO als "kw" (künftig wegfallend) oder "ku" (künftig umzuwandeln).

<sup>3</sup> Erläuterungen zu wesentlichen Abweichungen gegenüber dem Stellenplan des Haushaltsvorjahres.

<sup>4</sup> Getrennte Darstellung nach Sondervermögen und innerhalb der Sondervermögen nach Betriebszweigen.

<sup>5</sup> Summendarstellung jeweils für jeden Betriebszweig, für jedes Sondervermögen und für die Sondervermögen zusammen.

## I. Anlagen zum Haushaltsplan gem. § 1 GemHVO

1.1 Übersicht über die Entwicklung der Jahresergebnisse			
Lfd.-Nr.	Ergebnis (gem. § 2 Abs. 1 E23 GemHVO)	Jahr	Betrag in €
1	5. Haushaltsvorjahr (Rechnungsergebnis)	2017	85.176,65 €
2	4. Haushaltsvorjahr (Rechnungsergebnis)	2018	-34.434,60 €
3	3. Haushaltsvorjahr (Rechnungsergebnis)	2019	76.135,07 €
4	2. Haushaltsvorjahr (Rechnungsergebnis)	2020	119.771,10 €
5	1. Haushaltsvorjahr ( Ansatz des Haushaltsjahres)	2021	59.342,00 €
6	Jahresergebnis (Ansatz des Haushaltsjahres)	2022	162.023,00 €
7	<b>Zwischensumme</b>		<b>468.013,22 €</b>
8	1. Haushaltsfolgejahr (Planung)	2023	211.395,00 €
9	2. Haushaltsfolgejahr (Planung)	2024	248.739,00 €
10	3. Haushaltsfolgejahr (Planung)	2025	286.602,00 €
11	<b>Summe</b>		<b>1.214.749,22 €</b>



## 1.2 Übersicht über die Entwicklung der Finanzmittelüberschüsse und - fehlbeträge

Lfd.-Nr.	Ergebnis	Jahr	Saldo der ordentlichen und außer ordentlichen Ein- und Auszahlungen (gem. § 2 Abs. 1 F23 GemHVO)  in €	./. Planmäßige Tilgung gem § 2 Abs. 1 F36 GemHVO)  in €	./. Mindest- tilgung KEF-RP	= vorzutragende Beträge  in €
	Aus den Haushaltsvorjahren vorzutragende Beträge, davon aus:					
1	5. Haushaltsvorjahr (festgestelltes Jahresergebnis)	2017	214.461,63 €	141.822,90 €	34.521,00 €	38.117,73 €
2	4. Haushaltsvorjahr (festgestelltes Jahresergebnis)	2018	10.089,03 €	22.309,88 €	34.521,00 €	-46.741,85 €
3	3. Haushaltsvorjahr (festgestelltes Jahresergebnis)	2019	21.440,80 €	33.763,63 €	34.521,00 €	-46.843,83 €
4	2. Haushaltsvorjahr (festgestelltes Jahresergebnis)	2020	129.910,05 €	29.991,52 €	34.521,00 €	65.397,53 €
5	1. Haushaltsvorjahr (Ansatz Haushaltsvorjahr einschl. Nachträge)	2021	95.788,00 €	31.409,00 €	34.521,00 €	29.858,00 €
<b>6</b>	<b>Jahresergebnis (Ansatz des Haushaltsjahres)</b>	<b>2022</b>	<b>202.768,00 €</b>	<b>32.885,00 €</b>	<b>34.521,00 €</b>	<b>135.362,00 €</b>
<b>7</b>	<b>Vorzutragender Betrag</b>					<b>175.149,58 €</b>
8	geplanter Vortrag 1. Haushaltsfolgejahr (Planung)	2023	252.031,00 €	42.435,00 €	34.521,00 €	175.075,00 €
9	geplanter Vortrag 2. Haushaltsfolgejahr (Planung)	2024	288.794,00 €	44.075,00 €	34.521,00 €	210.198,00 €
10	geplanter Vortrag 3. Haushaltsfolgejahr (Planung)	2025	324.416,00 €	45.800,00 €	34.521,00 €	244.095,00 €
<b>11</b>	<b>Summe</b>					<b>804.517,58 €</b>

**1.3 Entwicklung der Investitionen und Investitionsförderungsmaßnahmen sowie die sich hieraus ergebenden Auswirkungen auf Ergebnis- und Finanzhaushalte der folgenden Haushaltsjahre**

<b>Lfd.-Nr.</b>	<b>Ergebnis</b>	<b>Jahr</b>	<b>Summe der Auszahlungen aus Investitionstätigkeiten (gem. § 2 Abs. 1 F32 GemHVO) in €</b>	<b>Abschreibungen (gem. § 2 Abs. 1 E11 GemHVO) in €</b>	<b>Auszahlungen zur Tilgung von Investitionskrediten (gem. § 2 Abs. 1 F36 GemHVO) in €</b>
	Aus den Haushaltsvorjahren vorzutragende Beträge, davon aus:				
1	11. Haushaltsvorjahr (festgestelltes Jahresergebnis)	2011	118.628,91 €	137.488,72 €	18.085,86 €
2	10. Haushaltsvorjahr (festgestelltes Jahresergebnis)	2012	65.302,63 €	137.729,19 €	19.264,51 €
3	9. Haushaltsvorjahr (festgestelltes Jahresergebnis)	2013	5.239,94 €	142.477,21 €	24.978,00 €
4	8. Haushaltsvorjahr (festgestelltes Jahresergebnis)	2014	23.551,08 €	139.616,08 €	26.003,36 €
5	7. Haushaltsvorjahr (festgestelltes Jahresergebnis)	2015	46.468,58 €	142.113,00 €	210.624,20 €
6	6. Haushaltsvorjahr (festgestelltes Jahresergebnis)	2016	4.629,06 €	137.274,00 €	24.703,49 €
7	5. Haushaltsvorjahr (festgestelltes Jahresergebnis)	2017	26.646,88 €	136.208,24 €	141.822,90 €
8	4. Haushaltsvorjahr (festgestelltes Jahresergebnis)	2018	784,67 €	128.287,67 €	22.309,88 €
9	3. Haushaltsvorjahr (festgestelltes Jahresergebnis)	2019	30.846,69 €	124.177,97 €	33.763,63 €
10	2. Haushaltsvorjahr (Rechnungsergebnis)	2020	33.363,86 €	122.991,17 €	29.991,52 €
11	1. Haushaltsvorjahr (Ansatz Haushaltsvorjahr einschl. Nachträge)	2021	405.450,00 €	122.814,00 €	31.409,00 €
<b>12</b>	<b>Jahresergebnis (Ansatz des Haushaltsjahres)</b>	<b>2022</b>	<b>791.450,00 €</b>	<b>127.792,00 €</b>	<b>32.885,00 €</b>
<b>13</b>	<b>Zwischensumme:</b>		<b>1.552.362,30 €</b>	<b>1.598.969,25 €</b>	<b>615.841,35 €</b>
14	geplanter Vortrag 1. Haushaltsfolgejahr (Planung)	2023	450,00 €	127.616,00 €	42.435,00 €
15	geplanter Vortrag 2. Haushaltsfolgejahr (Planung)	2024	450,00 €	125.551,00 €	44.075,00 €
16	geplanter Vortrag 3. Haushaltsfolgejahr (Planung)	2025	450,00 €	118.622,00 €	45.800,00 €
<b>17</b>	<b>Summe</b>		<b>1.553.712,30 €</b>	<b>1.970.758,25 €</b>	<b>748.151,35 €</b>

#### 1.4 Entwicklung der Investitionskredite, sowie Belastung des Haushaltes durch kreditähnliche Rechtsgeschäfte

OG Niederneisen												
Lfd.-Nr.	Darlehensgeber	Zinssatz in %	Zinsbindung bis	Restschuld am 31.12.2019	Restschuld am 31.12.2020	Zinsen 2021	Tilgung 2021	Restschuld am 31.12.2021	Zinsen 2022	Tilgung 2022	Restschuld am 31.12.2022	
1	DZ HYP	5,62	30.09.2027	205.966,66 €	183.636,85 €	8.828,57 €	23.611,43 €	160.025,42 €	8.473,38 €	24.966,62 €	135.058,80 €	38/01
2	Naspa	2,89	30.03.2022	26.049,74 €	25.253,68 €	721,00 €	819,32 €	24.434,36 €	697,07 €	843,25 €	23.591,11 €	38/04
3	PSD Bank	1,4	30.06.2025	158.589,49 €	153.570,90 €	2.123,35 €	5.089,20 €	148.481,70 €	2.051,73 €	5.160,83 €	143.320,87 €	38/05
4	Naspa	1,17	30.08.2027	110.425,68 €	108.561,11 €	1.886,49 €	1.886,49 €	106.674,62 €	1.239,73 €	1.908,67 €	104.765,95 €	38/06
<b>Gesamtsumme</b>				<b>501.031,57 €</b>	<b>471.022,54 €</b>	<b>13.559,41 €</b>	<b>31.406,44 €</b>	<b>439.616,10 €</b>	<b>12.461,91 €</b>	<b>32.879,37 €</b>	<b>406.736,73 €</b>	

### 1.5 Entwicklung der Kredite zur Liquiditätssicherung

Lfd.-Nr.	Ergebnis	Jahr	Einzahlungen aus der Aufnahme von Krediten zur Liquiditätssicherung (gem. § 2 Abs. 1 Satz 1 F39 GemHVO)	Auszahlungen zur Tilgung von Krediten zur Liquiditätssicherung (gem. § 2 Abs. 1 Satz 1 F39 GemHVO)	Saldo der Ein- u. Auszahlungen aus Krediten zur Liquiditätssicherung (gem. § 2 Abs. 1 Satz 1 F39 GemHVO)
	Aus den Haushaltsvorjahren vorzutragende Beträge, davon aus:				
1	11. Haushaltsvorjahr (festgestelltes Jahresergebnis)	2011	880.857,20 €	803.766,96 €	77.090,24 €
2	10. Haushaltsvorjahr (festgestelltes Jahresergebnis)	2012	262.576,28 €	485.334,19 €	-222.757,91 €
3	9. Haushaltsvorjahr (festgestelltes Jahresergebnis)	2013	647.798,88 €	605.204,09 €	42.594,79 €
4	8. Haushaltsvorjahr (festgestelltes Jahresergebnis)	2014	1.004.848,19 €	959.668,30 €	45.179,89 €
5	7. Haushaltsvorjahr (festgestelltes Jahresergebnis)	2015	0,00 €	0,00 €	0,00 €
6	6. Haushaltsvorjahr (festgestelltes Jahresergebnis)	2016	0,00 €	0,00 €	0,00 €
7	5. Haushaltsvorjahr (festgestelltes Jahresergebnis)	2017	-1.302.592,66 €	1.071.268,86 €	-231.323,80 €
8	4. Haushaltsvorjahr (festgestelltes Jahresergebnis)	2018	-1.172.660,20 €	1.182.365,72 €	9.705,52 €
9	3. Haushaltsvorjahr (festgestelltes Jahresergebnis)	2019	0,00 €	26.414,93 €	-26.414,93 €
10	2. Haushaltsvorjahr (festgestelltes Jahresergebnis)	2020	0,00 €	157.170,80 €	-157.170,80 €
11	1. Haushaltsvorjahr (Ansatz Haushaltsvorjahr einschl. Nachträge)	2021	0,00 €	64.379,00 €	-64.379,00 €
12	Jahresergebnis (Ansatz des Haushaltsjahres)	2022	0,00 €	169.883,00 €	-169.883,00 €
13	geplanter Vortrag 1. Haushaltsfolgejahr (Planung)	2023	0,00 €	209.146,00 €	-209.146,00 €
14	geplanter Vortrag 2. Haushaltsfolgejahr (Planung)	2024	0,00 €	244.269,00 €	-244.269,00 €
15	geplanter Vortrag 3. Haushaltsfolgejahr (Planung)	2025	0,00 €	278.166,00 €	-278.166,00 €

## 1.6 Übersicht über die Entwicklung des Eigenkapitals

<b>Lfd.-Nr.</b>	<b>Ergebnis (gem. § 2 Abs. 1 E23 GemHVO)</b>	<b>Betrag in €</b>	<b>Nachrichtlich: aufgelaufenes Eigenkapital</b>
1	Eigenkapital aus Eröffnungsbilanz zum 01.01.2019		2.357.293,47 €
1	Festgestelltes Jahresergebnis zum 31.12.2019	76.135,07 €	2.433.428,54 €
2	Festgestelltes Jahresergebnis zum 31.12.2020	119.771,10 €	2.553.199,64 €
3	+ Ansatz Jahresergebnis des Haushaltsvorjahres 2021	59.342,00 €	2.612.541,64 €
4	+ Ansatz Jahresergebnis Haushaltsjahr 2022	162.023,00 €	2.774.564,64 €
5	+ geplantes Jahresergebnis des Haushaltsfolgejahres 2023	211.395,00 €	2.985.959,64 €
6	+ geplantes Jahresergebnis des 2. Haushaltsfolgejahres 2024	248.739,00 €	3.234.698,64 €
7	+ geplantes Jahresergebnis des 3. Haushaltsfolgejahres 2025	286.602,00 €	3.521.300,64 €

## 1.7 Veränderungen des Sonderposten für Belastungen aus dem kommunalen Finanzausgleich

Lfd.-Nr.		Jahr	Einstellungen in den Sonderposten für Belastungen aus dem kommunalen Finanzausgleich (gem. § 2 Abs. 1 E22 GemHVO) in €	Entnahme aus dem Sonderposten für Belastungen aus dem kommunalen Finanzausgleich (gem. § 2 Abs. 1 E22 GemHVO)	Einstellungen in den Sonderposten für Belastungen aus dem kommunalen Finanz- ausgleich (gem. § 47 Abs. 5 E22 GemHVO)
1	11. Haushaltsvorjahr (festgestelltes Jahresergebnis)	2011	0,00 €	0,00 €	0,00 €
2	10. Haushaltsvorjahr (festgestelltes Jahresergebnis)	2012	8.726,74 €	0,00 €	8.726,74 €
3	9. Haushaltsvorjahr (festgestelltes Jahresergebnis)	2013	109.111,24 €	8.726,74 €	10.911,24 €
4	8. Haushaltsvorjahr (festgestelltes Jahresergebnis)	2014	80.920,56 €	109.111,24 €	80.920,56 €
5	7. Haushaltsvorjahr (festgestelltes Jahresergebnis)	2015	0,00 €	80.920,56 €	0,00 €
6	6. Haushaltsvorjahr (festgestelltes Jahresergebnis)	2016	0,00 €	0,00 €	0,00 €
7	5. Haushaltsvorjahr (festgestelltes Jahresergebnis)	2017	55.812,50 €	0,00 €	55.812,50 €
8	4. Haushaltsvorjahr (festgestelltes Jahresergebnis)	2018	65.005,36 €	55.812,50 €	65.005,36 €
9	3. Haushaltsvorjahr (festgestelltes Jahresergebnis)	2019	0,00 €	0,00 €	0,00 €
10	2. Haushaltsvorjahr (Rechnungsergebnis)	2020	0,00 €	0,00 €	0,00 €
11	1. Haushaltsvorjahr ( Ansatz einschl. Nachträge)	2021	0,00 €	0,00 €	0,00 €
12	Jahresergebnis (Ansatz des Haushaltsjahres)	2022	0,00 €	0,00 €	0,00 €
13	1. Haushaltsfolgejahr (Planung)	2023	0,00 €	0,00 €	0,00 €
14	2. Haushaltsfolgejahr (Planung)	2024	0,00 €	0,00 €	0,00 €
15	3. Haushaltsfolgejahr (Planung)	2025	0,00 €	0,00 €	0,00 €

### 1.8 Übersicht zur Beurteilung der dauernden Leistungsfähigkeit

Lfd.-Nr.	Einzahlungs- u. Auszahlungsarten	Ergebnisse des Haushaltsvorjahres	Ansätze des Haushaltsvorjahres einschl. Nachträge	Ansatz des Haushaltsjahres	Planungsdaten		
					des ersten Haushaltsfolgejahres	des zweiten Haushaltsfolgejahres	des dritten Haushaltsfolgejahres
Angaben in €							
					einschließlich Zinsauszahlungen für bereits genehmigte Kredite		
1	Saldo der ordentlichen und außerordentlichen Ein- und Auszahlungen (§ 2 Abs. 1 F23 GemHVO)	129.910,05 €	95.788,00 €	202.768,00 €	252.031,00 €	288.794,00 €	324.416,00 €
2	abzüglich Auszahlungen zur planmäßigen Tilgung von bereits genehmigten Investitionskrediten (§ 2 Abs. 1 Satz 1 F36 GemHVO)	29.991,52 €	31.409,00 €	32.885,00 €	38.435,00 €	40.075,00 €	41.800,00 €
3	abzüglich Mindesttilgung von Liquiditätskrediten im Rahmen der Teilnahme am kommunalen Entschuldungsfond (KEF-RP)	34.521,00 €	34.521,00 €	34.521,00 €	34.521,00 €	34.521,00 €	34.521,00 €
<b>4</b>	<b>= "freie Finanzspitze"</b>	<b>65.397,53 €</b>	<b>29.858,00 €</b>	<b>135.362,00 €</b>	<b>179.075,00 €</b>	<b>214.198,00 €</b>	<b>248.095,00 €</b>
5	abzüglich Auszahlungen zur planmäßigen Tilgung von geplanten, aber noch nicht genehmigten Investitionskrediten (§ 2 Abs. 1 F36 GemHVO)				4.000,00 €	4.000,00 €	4.000,00 €
6	<b>Verbleibende Finanzspitze</b>	<b>65.397,53 €</b>	<b>29.858,00 €</b>	<b>135.362,00 €</b>	<b>175.075,00 €</b>	<b>210.198,00 €</b>	<b>244.095,00 €</b>

Endfällige Kredite

Jahr ..... - Betrag ..... €

Jahr ..... - Betrag ..... €

Stand der Kredite zur Liquiditätssicherung<sup>3</sup>

Jahr ..... - Betrag ..... €

Übersicht über den voraussichtlichen Stand der Verbindlichkeiten zum Ende des Haushaltsjahres  
(gem. § 1 Abs. 1 Nr. 5 GemHVO)

Lfd.-Nr.	Art (gem. § 47 Abs. 5 Nr. 4 GemHVO)	Voraussichtlicher Stand zu Beginn des Haushaltsjahres in €	Voraussichtlicher Stand zum Ende des Haushaltsjahres in €
1	Anleihen		
2	Verbindlichkeiten aus Kreditaufnahmen	439.616,10 €	1.135.686,73 €
	davon:		
3	Verbindlichkeiten aus Kreditaufnahmen für Investitionen	439.616,10 €	1.135.686,73 €
4	Verbindlichkeiten aus Kreditaufnahmen zur Liquiditätssicherung	0,00 €	0,00 €
5	Verbindlichkeiten aus Vorgängen, die Kreditaufnahmen wirtschaftlich gleichkommen		
6	Erhaltene Anzahlungen auf Bestellungen		
7	Verbindlichkeiten aus Lieferungen und Leistungen		
8	Verbindlichkeiten aus Transferleistungen		
9	Verbindlichkeiten gegenüber verbundenen Unternehmen		
10	Verbindlichkeiten gegenüber Unternehmen, mit denen ein Beteiligungsverhältnis besteht		
11	Verbindlichkeiten gegenüber Sondervermögen, Zweckverbänden, Anstalten des öffentlichen Rechts, rechtsfähigen kommunalen Stiftungen		
12	Verbindlichkeiten gegenüber dem sonstigen öffentlichen Bereich	551.550,93 €	381.667,93 €
13	Sonstige Verbindlichkeiten	0,00 €	0,00 €
<b>14</b>	<b>Summe der Verbindlichkeiten</b>	<b>991.167,03 €</b>	<b>1.517.354,66 €</b>