


ORTSGEMEINDE NIEDERNEISEN

Rhein-Lahn-Kreis

Verbandsgemeinde Aar-Einrich



Haushaltssatzung und Haushaltsplan

Haushaltsjahr 2021

	Seite
Inhaltsverzeichnis	1
Vorbericht	2 - 17
Haushaltssatzung	18 - 21
Übersicht über die Teilhaushalte und zugeordneten Produkte	22 - 23
Ergebnishaushalt	24 - 27
Finanzhaushalt	28 - 31
Teilergebnishaushalt	32 - 72
Teilfinanzhaushalt	73 - 109
Investitionsübersicht	110 - 112
Zusammengefasster Teilergebnishaushalt	113 - 116
Zusammengefasster Teilfinanzhaushalt	117 - 120
Bilanz, Stichtag 31.12.2019	121
Übersicht über die Entwicklung der voraussichtlichen Jahresergebnisse	122
Übersicht über die voraussichtlichen Finanzmittelüberschüsse/ - fehlbeträge	123
Übersicht Entwicklung der Investitionen u. Investitionsförderungsmaßnahmen	124
Übersicht über die Entwicklung der Investitionskredite	125
Übersicht über die Entwicklung der Liquiditätskredite	126
Übersicht über die voraussichtliche Entwicklung des Eigenkapitals	127
Übersicht über den Sonderposten für Belastungen aus dem kommunalen Finanzausgleich	128
Übersicht zur Beurteilung der dauernden Leistungsfähigkeit	129
Übersicht über den Stand der Verbindlichkeiten	130

Vorbericht zum Haushaltsplan der OG Niederneisen für das Haushaltsjahr 2021 gemäß § 6 GemHVO

1. Allgemeines

Gemäß § 6 Satz 1 der Gemeindehaushaltsverordnung (GemHVO) soll der Vorbericht einen Überblick über die Entwicklung der Haushaltswirtschaft im Haushaltsjahr unter Einbeziehung der beiden Haushaltsvorjahre geben. Dabei sind die durch den Haushalt gesetzten Rahmenbedingungen zu erläutern. Weiterhin soll der Vorbericht einen Ausblick auf die wesentlichen Veränderungen der Planung, der Entwicklung des Eigenkapitals sowie die Entwicklung der Investitions- und Liquiditätskredite geben.

Der Vorbericht ist wie folgt gegliedert:

1. Allgemeines
2. Gliederung des Haushaltsplanes
3. Rückblick
 - 3.1 Jahresergebnis 2019
 - 3.2 Haushaltsentwicklung 2020
4. Entwicklung der Haushaltswirtschaft in 2021
5. Erläuterungen zu den Erträgen
6. Erläuterungen zu den Aufwendungen
7. Erläuterungen Finanzhaushalt/Investitionen

2. Gliederung des Haushaltsplanes

Die Haushaltsführung für die Ortsgemeinde Niederneisen erfolgt nach den Grundsätzen der kommunalen Doppik, einem Drei-Komponenten-System bestehend aus Bilanz, Ergebnis- und Finanzhaushalt.

Der Haushaltsplan besteht dabei aus den zwei Komponenten Ergebnis- und Finanzhaushalt.

Im Ergebnishaushalt sind alle Erträge und Aufwendungen, im Finanzhaushalt alle Ein- und Auszahlungen des Haushaltsjahres enthalten.

Grundlage des Haushaltsplanes bilden die Produkte, welche wiederum aus einer oder mehreren Leistungen bestehen können.

Der Haushaltsplan ist entsprechend der in der Verwaltung bestehenden Abteilungsstruktur organisatorisch in Teilhaushalte gegliedert.

Ferner werden in der Doppik nun auch neue Elemente wie Rückstellungen Sonderposten, Abschreibungen dargestellt um den Ressourcenverbrauch umfassend darstellen zu können.

Weiterhin sind zu jedem Produkt die verantwortlichen Personen sowie die Haushaltsziele aufgenommen und beschrieben.

Die Gliederung des Haushaltes stellt sich wie folgt dar:

Hauptproduktbereich 1	Zentrale Verwaltung
Hauptproduktbereich 2	Schulen und Kultur
Hauptproduktbereich 3	Soziales und Jugend
Hauptproduktbereich 4	Gesundheit und Sport
Hauptproduktbereich 5	Gestaltung Umwelt Bauen
Hauptproduktbereich 6	Zentrale Finanzleistungen

Jedem Hauptproduktbereich sind Teilergebnis- und Teilfinanzpläne zugeordnet die über die Produktebene, bis auf die Leistungsebene die einzelnen Bereiche konkretisieren und differenziert darstellen.

3. Rückblick

3.1 Jahresergebnis 2019

	Planansatz 2019	Rechnungsergebnis 2019
<u>Ergebnishaushalt / Ergebnisrechnung</u>		
Gesamtbetrag der Erträge	1.438.870,00 €	1.605.430,96 €
Gesamtbetrag der Aufwendungen	1.525.480,00 €	1.594.301,25 €
Jahresüberschuss / Jahresfehlbetrag	-86.610,00 €	11.129,71 €
<u>Finanzhaushalt / Finanzrechnung</u>		
Ordentliche / außerordentliche Einzahlungen	1.351.960,00 €	1.469.231,80 €
Ordentliche / außerordentliche Auszahlungen	1.400.650,00 €	1.447.791,00 €
Saldo der ordentlichen/außerordentlichen Ein-/Auszahlungen	-48.690,00 €	21.440,80 €
abzgl. Tilgungsleistungen Investitionskredite	28.700,00 €	33.763,63 €
abzgl. Mindesttilgung KEF-RP	34.521,00 €	34.521,00 €
= Freie Finanzspitze der Ortsgemeinde Niederneisen	-111.911,00 €	-46.843,83 €
Einzahlungen aus Investitionstätigkeit	69.000,00 €	69.584,45 €
Auszahlungen aus Investitionstätigkeit	70.450,00 €	30.846,69 €
Saldo der Ein-/Auszahlungen aus Investitionstätigkeit	-1.450,00 €	38.737,76 €
Davon wurden aus liquiden Mitteln finanziert:	0,00 €	0,00 €
Darlehensaufnahme für Investitionen:	0,00 €	0,00 €
Veränderung der liquiden Mittel (Sparguthaben):	78.840,00 €	-26.414,93 €
Gesamtbetrag der Ein- und Auszahlungen ausgeglichen:	1.420.960,00 €	1.538.816,25 €

Die Jahresrechnung sowie das Jahresergebnis 2019 wurden von der VG-Verwaltung erstellt, durch den gewählten Rechnungsprüfungsausschuss der Ortsgemeinde geprüft und vom Ortsgemeinderat mit einer Bilanzsumme von 5.788.782,40 €, bei einem Eigenkapitalausweis von 2.443.428,54 €, festgestellt.

3.2 Haushaltsentwicklung 2020 einschließlich Nachtragsplanung

Vorbemerkungen

Im Haushaltsplan 2020 bleiben die Erträge aus nahezu allen Steuerarten auf dem Vorjahresniveau. Lediglich der Gemeindeanteil an der Einkommenssteuer wird nach derzeitigem Zahlenwerk um etwa 77,5 T€ und die Ausgleichsleistungen um 8 T € sinken, und der Anteil an der Umsatzsteuer um 800 € steigen, was dazu führt, dass sich die Finanzsituation der Ortsgemeinde Niederneisen bei den Steuererträgen um etwa 85 T € verschlechtert wird. Die niedrigere Steuerkraft im maßgeblichen Berechnungszeitraum führt dazu, dass die Gemeinde aus der Schlüsselzuweisung A etwa 291.606 € erhält. Der Finanzhaushalt weist keine Freie Finanzspitze aus. Ordentliche Tilgungsleistungen sind in Höhe von 30.010 € veranschlagt. Der liquide Mittelbestand der Ortsgemeinde zum 31.12.2019 beträgt **-773.100,73 €**.

Ergebnishaushalt

Der Ergebnishaushalt schließt im Entwurf mit einem Jahresüberschuss von 20.722 €.
Die in dieses Ergebnis einfließenden Abschreibungen betragen 122.960 €.
Die gewählten Planansätze orientieren sich im Wesentlichen an den Vorjahreswerten.

Die Summe der laufenden Erträge (Nr. 10) wird mit 1.612.068 € festgesetzt, diese sind in erster Linie durch die Steuereinnahmen sowie die Schlüsselzuweisung A und privatrechtliche Entgelte geprägt.

Die Summe der laufenden Aufwendungen (Nr. 19) beträgt 1.566.236 € und wird geprägt von Energie-, Sach- und Personalkosten für die Unterhaltung der öffentlichen Einrichtungen sowie die Umlagezahlungen an Kreis und VG.

Finanzhaushalt

Der Finanzhaushalt weist einen Saldo der ordentlichen und außerordentlichen Einzahlungen und Auszahlungen in Höhe von 58.892 € aus.

Demnach ist der Finanzhaushalt gem. § 18 I GemHVO ausgeglichen, da der Überschuss die Höhe der ordentlichen Tilgungsleistungen von 30.010 € nach § 3 Abs. 1, Nr. 46 GemHVO deckt.

Der Saldo der Ein- und Auszahlungen aus Investitionstätigkeit (Nr. 43) beträgt 9.818 €.

Die Finanzierung der Investitionen erfolgt nicht über die Aufnahme eines Investitionskredites.

4. Entwicklung der Haushaltswirtschaft 2021

Vorbemerkungen

Im Haushaltsplan 2021 bleiben die Erträge aus nahezu allen Steuerarten auf dem Vorjahresniveau.

Lediglich die Grundsteuer B steigt um 100 € und die Hundesteuer um 600 €. Die Gewerbesteuer wird nach derzeitigem Zahlenwerk um etwa 10 T€ sinken, die EK-Steueranteile werden um etwa 36,5 T€ ansteigen, genauso wie die Familienausgleichsleistung um 4 T€, während der Gemeindeanteil an der Umsatzsteuer um 1 T€ sinkt, was dazu führt, dass die Finanzsituation der Ortsgemeinde Niederneisen bei den Steuererträgen etwas besser wird.

Die wesentlich höhere Steuerkraft im maßgeblichen Berechnungszeitraum führt jedoch nicht dazu, dass die gemeindliche Steuerkraft über dem Schwellenwert liegt und die Gemeinde somit Erträge aus Schlüsselzuweisung A generiert.

Die höhere Steuerkraft und die Schlüsselzuweisung bewirken letztlich auch eine Erhöhung der maßgeblichen Umlagegrundzahl, was für die Gemeinde damit auch zu höheren Umlagezahlungen an VG und Kreis mit sich bringt.

Der Finanzhaushalt weist eine Freie Finanzspitze aus. Ordentliche Tilgungsleistungen sind in Höhe von 31.409 € veranschlagt.

Der liquide Mittelbestand der Ortsgemeinde zum 23.12.2020 beträgt - 598.604,57 €.

Ergebnishaushalt

Der Ergebnishaushalt schließt im Entwurf mit einem Jahresüberschuss von 59.342 €.
Die in dieses Ergebnis einfließenden Abschreibungen betragen 122.814 €.
Die gewählten Planansätze orientieren sich im Wesentlichen an den Vorjahreswerten.

Die Summe der laufenden Erträge (E8) wird mit 1.683.050 € festgesetzt, diese sind in erster Linie durch die Steuereinnahmen sowie die Schlüsselzuweisung A und privatrechtliche Entgelte geprägt.

Die Summe der laufenden Aufwendungen (E15) beträgt 1.600.222 € und wird geprägt von Energie-, Sach- und Personalkosten für die Unterhaltung der öffentlichen Einrichtungen sowie die Umlagezahlungen an Kreis und VG.

Finanzhaushalt

Der Finanzhaushalt weist einen Saldo der ordentlichen und außerordentlichen Einzahlungen und Auszahlungen in Höhe von + 51.635 € aus.

Demnach ist der Finanzhaushalt gem. § 18 I GemHVO ausgeglichen, da der Überschuss in Höhe von 51.635 €, die Höhe der ordentlichen Tilgungsleistungen von 31.010 € nach § 3 Abs. 1, Nr. 46 GemHVO deckt.

Der Saldo der Ein- und Auszahlungen aus Investitionstätigkeit (F33) beträgt -287.950 €.

Die Finanzierung der Investitionen erfolgt durch die Aufnahme eines Investitionskredites.

Die geplanten Investitionen sind im Teilfinanzplan B (Planung einzelner Investitionsmaßnahmen) nach Maßnahmen dargestellt und spiegeln sich im Finanzhaushalt wieder.

Den v.g. Investitionen stehen in einzelnen Maßnahmen entsprechende Kostenerstattungen bzw. Landeszuschüsse gegenüber.

5. Erläuterungen zu den Erträgen

E1 – Steuern und ähnliche Abgaben (1.010.200 €)

	<u>2020</u>	<u>2021</u>
Grundsteuer A	10.300 €	10.300 €
Grundsteuer B	117.500 €	117.600 €
Gewerbsteuer	110.000 €	100.000 €
Gemeindeanteil Einkommensteuer	645.506 €	682.000 €
Gemeindeanteil Umsatzsteuer	21.807 €	20.800 €
Hundesteuer	9.100 €	9.700 €
Ausgleichsleistungen	65.800 €	69.800 €

E2 – Zuwendungen und allgemeine Umlagen (519.268 €)

Schlüsselzuweisungen A	291.606 €	297.600 €
Landeszuweisung KEF-RP	28.770 €	28.770 €
Gewerbsteuerkompensationsmittel	116.939 €	100.000 €
Zuwendung Wahl	0 €	300 €
Zuwendung Forst	0 €	10.770 €
Zuwendung Bundeswaldprämie	0 €	25.080 €
Zuwendung Dorferneuerung	6.000 €	19.500 €
Sonderposten aus Zuwendungen	37.390 €	37.248 €

E4 – Öffentlich-rechtliche Leistungsentgelte (60.160 €)

<u>Verwaltungsgebühren</u>		
11101 Beglaubigungen	50 €	50 €
52100 Vorkaufsrechtbescheinigungen	750 €	750 €

	<u>2020</u>	<u>2021</u>
<u>Benutzungsgebühren</u>		
11101 Rathaus	0 €	200 €
54100 Straßen	450 €	450 €
55510 Jagdpacht	2.500 €	2.500 €
55590 Jagdpacht	4.900 €	4.900 €
55510 Wildschadenverhütungspauschale	750 €	750 €
Sonderposten aus Beiträgen	48.840 €	50.560 €
<u>E5 – Privatrechtliche Leistungsentgelte (55.422 €)</u>		
Erträge Holzverkauf	52.490 €	48.600 €
Mieten und Pachten	900 €	6.822 €
<u>E6 – Kostenerstattungen und Kostenumlagen (3.000 €)</u>		
Kostenerstattung Friedhof	4.720 €	3.000 €
<u>E7 – Sonstige laufende Erträge (35.000 €)</u>		
Konzessionsabgaben	35.000 €	35.000 €

6. Erläuterungen zu den Aufwendungen

	<u>2020</u>	<u>2021</u>
<u>E9 – Personalaufwendungen (40.880 €)</u>		
Aufwandsentschädigung Ortsbürgermeister	21.200 €	19.000 €
Aufwandsentschädigung Ortsbeigeordnete	800 €	800 €
Dienstbezüge Beschäftigte	12.680 €	12.380 €
Gesetzliche Unfallversicherung	2.200 €	2.200 €
Sonstige Personalaufwendungen	500 €	0 €
Rückstellungen Ehrensold	1.500 €	1.500 €
Versorgungsaufwendungen ehrenamtlich Tätige	5.000 €	5.000 €
<u>E10 – Aufwendungen für Sach- und Dienstleistungen (168.335 €)</u>		
<u>11101 – Rathaus</u>		
Heizung	4.910 €	3.500 €
Strom	1.900 €	900 €
Bewirtschaftungskosten	900 €	800 €
Unterhaltung Grundstück/ Gebäude	2.300 €	2.000 €
<u>11420 – Liegenschaften</u>		
Bewirtschaftungskosten	1.900 €	1.720 €
Unterhaltungsmaßnahmen	500 €	200 €
<u>11430 - Bauhof</u>		
Unterhaltung Grundstück/ Gebäude	7.200 €	9.800 €
Unterhaltung Geräte/ Maschinen	1.440 €	0 €
<u>28100 – Heimat- und Kulturpflege</u>		
Seniorenfeier	400 €	800 €

	<u>2020</u>	<u>2021</u>
<u>36501 - Kindergarten</u>		
Heizung	5.620 €	0 €
Strom	3.730 €	0 €
Bewirtschaftungskosten	3.600 €	0 €
Unterhaltung Grundstück/ Gebäude	7.000 €	0 €
<u>36601 – Jugendraum</u>		
Bewirtschaftungskosten	305 €	305 €
<u>36602 – Spielplätze</u>		
Unterhaltungsmaßnahmen	500 €	1.000 €
<u>42410 – Sportplatz</u>		
Strom	420 €	500 €
Bewirtschaftungskosten	5.465 €	5.400 €
Unterhaltung Grundstück	3.500 €	2.500 €
<u>54100 – Straßen</u>		
Straßenbeleuchtung	14.740 €	15.000 €
Unterhaltungsmaßnahmen	10.000 €	12.000 €
Geringwertige Geräte	0 €	5.000 €
Straßenoberflächenentwässerung	43.250 €	43.500 €
<u>54105 – Seitenflächen B 54</u>		
Unterhaltungsmaßnahmen	28.900 €	0 €
<u>54700 – ÖPNV</u>		
Unterhaltungsmaßnahmen	100 €	2.000 €
<u>55100 – Öffentliches Grün</u>		
Unterhaltungsmaßnahmen	1.200 €	2.200 €

	<u>2020</u>	<u>2021</u>
<u>55210 - Gewässerunterhaltung</u>		
Unterhaltungsmaßnahmen	4.000 €	2.000 €
<u>55510 - Forst</u>		
Aufwendungen für Fertigung, Vertrieb, Waren	1.840 €	14.640 €
Unterhaltungsmaßnahmen	0 €	2.300 €
Kostenerstattung Waldarbeiterlöhne	35.630 €	38.120 €
<u>55590 – Wirtschaftswegebau</u>		
Unterhaltungsmaßnahmen	6.000 €	1.000 €
<u>57311 – Weihnachtsmarkt</u>		
Unterhaltungsmaßnahmen	652 €	400 €
<u>57500 – Tourismus</u>		
Unterhaltungsmaßnahmen	750 €	750 €

E11 – Abschreibungen (122.814 €)

Der Wertverzehr des Vermögens, wie Gebäude, Maschinen und technische Anlagen etc. ist als Aufwand in Form von Abschreibungen darzustellen. Hierbei sind die Anschaffungs- und Herstellungskosten um planmäßige Abschreibungen zu vermindern. Diese erfolgt grundsätzlich linear in gleichen Jahresraten. Zieht man die oben dargestellten Sonderposten ab, verbleibt eine Nettobelastung in Höhe von 35.006 €.

E12 – Zuwendungen, Umlagen und sonstige Transferaufwendungen (1.172.128 €)

Personalkosten Kindergarten		
an den Kreis	43.000 €	0 €
an die Kirche	61.300 €	0 €

	<u>2020</u>	<u>2021</u>
Beförsterungskosten	7.400 €	7.400 €
Umlage Zweckverband Kita	0 €	114.243 €
Zuweisungen und Zuschüsse	3.735 €	4.750 €
Gewerbesteuerumlage	9.400 €	8.450 €
Kreisumlage	550.242 €	570.460 €
Verbandsgemeindeumlage	481.462 €	464.325 €
Zweckverbandumlage Forst	2.500 €	2.500 €

E14 – Sonstige laufende Aufwendungen (96.065 €)

Bei den sonstigen laufenden Aufwendungen handelt es sich um eine Sammelposition für Aufwendungen, die keiner speziellen Position zugeordnet werden können.

Aus- und Fortbildung, Fahrtkosten	50 €	550 €
Mieten, Pachten, Erbbauzinsen	2.400 €	2.400 €
Leasing Fotokopierer	600 €	600 €
Einsatz Waldarbeiter	15.030 €	14.170 €
Büromaterial, Fachliteratur	690 €	650 €
Telefon, Internet	1.000 €	800 €
Rundfunkgebühren	70 €	70 €
Ehrungen und Jubiläen	400 €	1.700 €
Wahlen	0 €	600 €
Kirmes	100 €	400 €
Bebauungspläne „Nord-West“ & „Stau“	0 €	50.000 €
Kostenbeteiligung Friedhof	2.500 €	1.000 €
Dorfmoderation	7.500 €	15.000 €
Sonstige Geschäftsaufwendungen	2.400 €	1.400 €
Versicherungsbeiträge	6.305 €	5.620 €
FSC-Beitrag	120 €	120 €

Grundsteuer	740 €	685 €
Verfüungsmittel	500 €	300 €

7.Finanzhaushalt

Der Finanzhaushalt gibt durch die zusammenfassende Darstellung aller geplanten Einzahlungen und Auszahlungen einen wichtigen Überblick über die Liquidität der Ortsgemeinde. Er wird in Zahlungen aus laufender Verwaltungstätigkeit, Zins- und sonstigen Finanzaahlungen und Zahlungen aus Investitionstätigkeit aufgeteilt. Die Ein- und Auszahlungen aus laufender Verwaltungstätigkeit wurden bereits im Ergebnishaushalt dargestellt, soweit sie Erträge bzw. Aufwendungen darstellen.

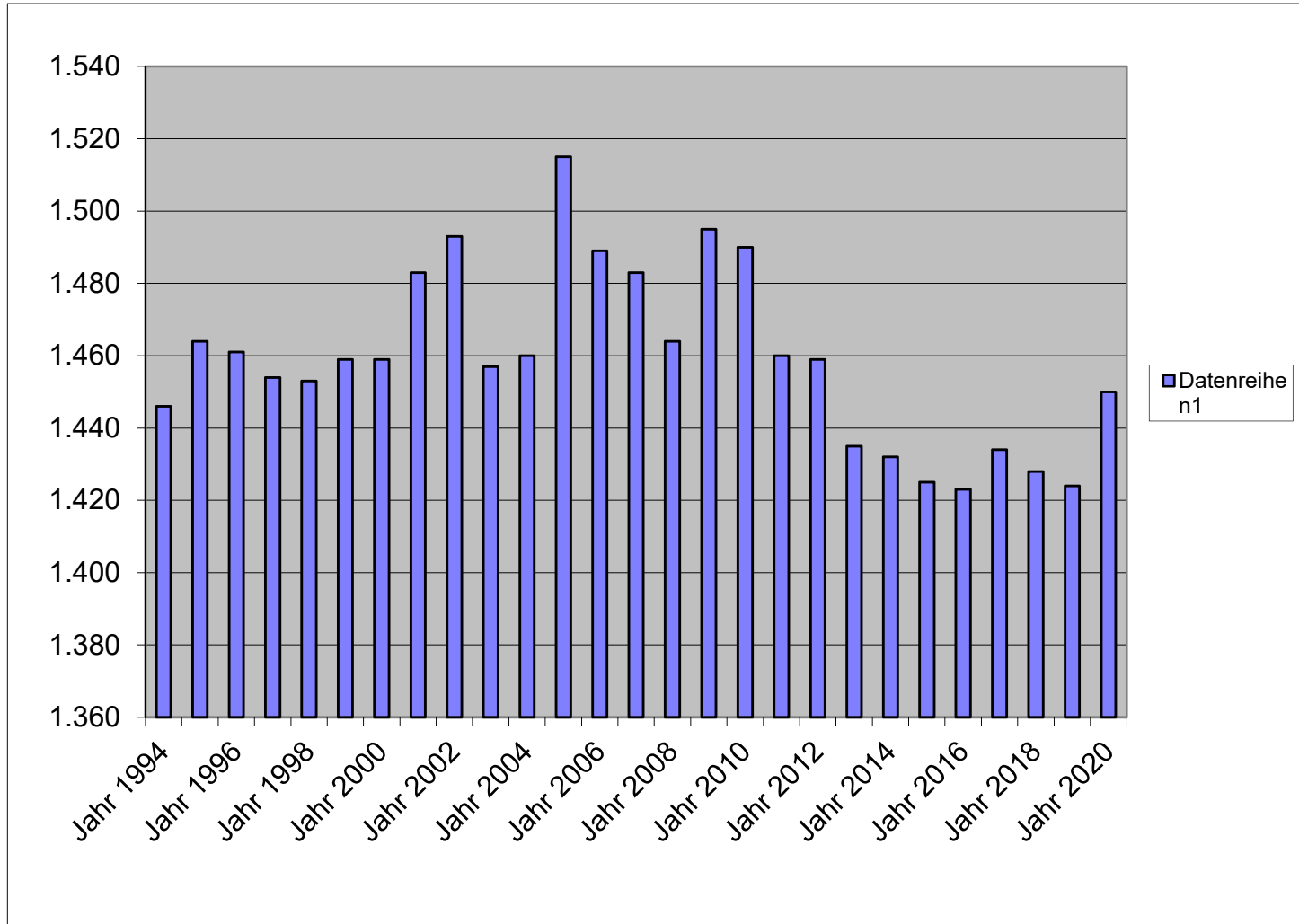
Folgende investive Ein- und Auszahlungen sind geplant:

	<u>Einzahlungen</u>	<u>Auszahlungen</u>
36501 – Kindergarten Erweiterung	52.500 €	300.000 €
52250 – Grunderwerb zur Weiterveräußerung Bauplatzverkauf Ankauf Baugrundstücke	50.000 €	50.000 €
54100 – Gemeindestraße Straße „Engelsgraben“ Erschließungsaufwand Baugrundstückverkauf	15.000 €	20.000 €
55510 – Forstwirtschaft Umlegung Kosten Software		450 €
57314 – Freizeitgelände „Im Stau“ Anschlussgebäude mit Planungskosten		35.000 €

II. Statistische Angaben zur Ortsgemeinde Niederneisen

Entwicklung der Wohnbevölkerung (Hauptwohnsitz) der Ortsgemeinde Niederneisen

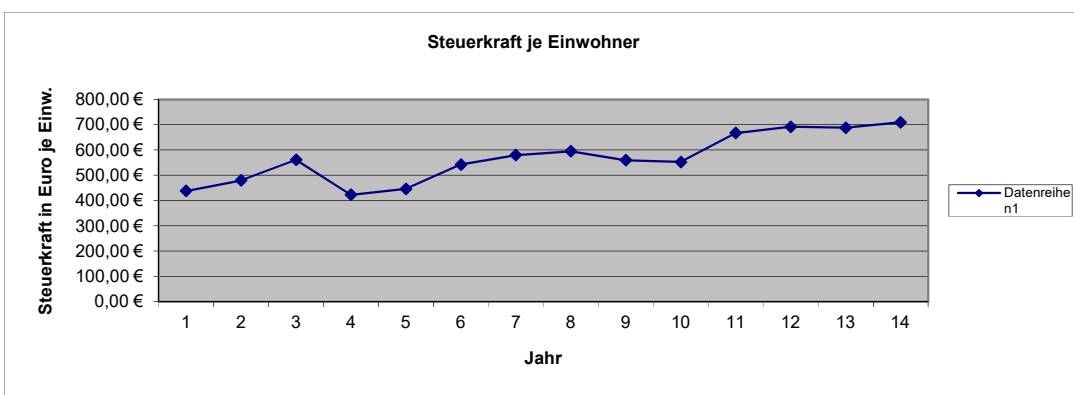
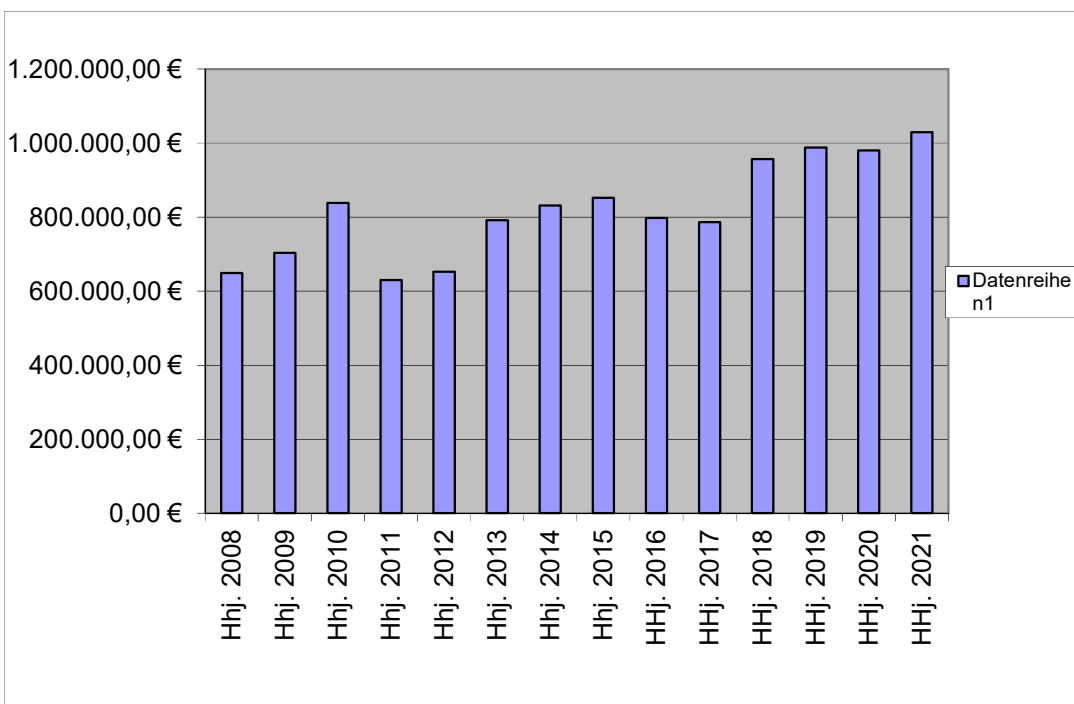
Gemeinde:	Niederneisen
Jahr 1994	1.446
Jahr 1995	1.464
Jahr 1996	1.461
Jahr 1997	1.454
Jahr 1998	1.453
Jahr 1999	1.459
Jahr 2000	1.459
Jahr 2001	1.483
Jahr 2002	1.493
Jahr 2003	1.457
Jahr 2004	1.460
Jahr 2005	1.515
Jahr 2006	1.489
Jahr 2007	1.483
Jahr 2008	1.464
Jahr 2009	1.495
Jahr 2010	1.490
Jahr 2011	1.460
Jahr 2012	1.459
Jahr 2013	1.435
Jahr 2014	1.432
Jahr 2015	1.425
Jahr 2016	1.423
Jahr 2017	1.434
Jahr 2018	1.428
Jahr 2019	1.424
Jahr 2020	1.450



Nivellierte Steuerkraft pro Einwohner (ohne Schlüsselzuweisung) der OG Niederneisen

	Niederneisen		
	Steuerkraft- meßzahl	Einwohner zum 30.06. Vj.	Steuerkraft je Einwohner
Hhj. 2008	649.095,00 €	1.483	437,69 €
HHj. 2009	703.042,00 €	1.464	480,22 €
Hhj. 2010	837.959,00 €	1.495	560,51 €
Hhj. 2011	629.528,00 €	1.490	422,50 €
Hhj. 2012	651.793,00 €	1.460	446,43 €
Hhj. 2013	791.742,00 €	1.459	542,66 €
Hhj. 2014	831.668,00 €	1.435	579,56 €
Hhj. 2015	851.622,00 €	1.432	594,71 €
HHj. 2016	797.882,00 €	1.425	559,92 €
HHj. 2017	786.373,00 €	1.423	552,62 €
HHj. 2018	956.342,00 €	1.434	666,91 €
HHj. 2019	987.906,00 €	1.428	691,81 €
HHj. 2020	979.813,00 €	1.424	688,07 €
HHj. 2021	1.029.033,00 €	1.450	709,68 €

	SW	GemSTk.	Diff.
2016	702,06 €	559,92 €	142,14 €
2017	711,18 €	552,62 €	158,56 €
2018	786,84 €	666,91 €	119,93 €
2019	834,56 €	691,81 €	142,75 €
2020	879,08 €	688,07 €	191,01 €
2021	914,93 €	709,68 €	205,25 €



6 Umlagegrundzahlen.2021 VG Aar-Einrich.xls

1	Einwohner Stand 30.06.2020	Steuerkraftzahlen			Anteil an der Einkommen- steuer	§ 21 LFAG Ausgleichs- leistungen	Gem.-Ant. Umsatz- steuer	Gewerbesteuer- kompensations- mittel	Steuerkraft- meßzahl Gesamt	Voraussichtl. Schlüsselzuw. 2021	Umlage- grundzahl 9+10	VG-Umlage gerundet 35,00%	Kreis-Umlage gerundet 43,00%
		Grundsteuer		Gewerbe- steuer									
		A	B										
2	3	4	5	6	7	8	9	10	11	12	12		
Name der Gemeinde	Steuerkraft vom 01.10.2019 bis 30.09.2020												
Allendorf	613	1.921	45.568	409.747	295.923	30.305	38.571	0	822.035	0	822.035	287.712	353.475
Berghausen	303	4.557	21.861	30.017	149.168	15.276	3.770	0	224.649	52.573	277.222	97.028	119.205
Berndroth	385	3.180	24.802	-15.466	205.569	21.052	8.074	77.263	324.474	27.773	352.247	123.286	151.466
Biebrich	314	1.760	19.065	55.760	146.014	14.953	4.197	0	241.749	45.539	287.288	100.551	123.534
Bremberg	282	4.403	24.571	9.577	107.794	11.039	2.124	2.960	162.468	95.541	258.009	90.303	110.944
Burgschwalbach	1.076	5.445	79.418	100.759	520.417	53.294	18.298	0	777.631	206.828	984.459	344.561	423.317
Dörsdorf	443	3.696	28.018	14.821	215.402	22.059	3.425	23.093	310.514	94.802	405.316	141.861	174.286
Ebertshausen	131	3.308	7.153	11.913	55.103	5.643	623	0	83.743	36.112	119.855	41.949	51.538
Eisighofen	261	3.721	16.845	22.121	136.180	13.946	3.338	3.600	199.751	39.045	238.796	83.579	102.682
Ergeshausen	148	1.816	9.169	1.313	65.678	6.726	381	6.864	91.947	43.463	135.410	47.394	58.226
Flacht	1.035	4.728	74.618	72.207	515.593	52.800	12.671	2.452	735.069	211.885	946.954	331.434	407.190
Gutenacker	356	2.183	27.887	75.865	150.281	15.390	21.754	0	293.360	32.356	325.716	114.001	140.058
Hahnstätten	2.963	6.113	298.909	871.907	1.352.712	138.527	167.709	0	2.835.877	231.195	3.067.072	1.073.475	1.318.841
Herold	402	3.197	27.412	78.739	187.387	19.190	8.159	0	324.084	43.717	367.801	128.730	158.154
Kaltenholzhausen	580	4.680	45.467	218.913	298.892	30.609	15.332	0	613.893	0	613.893	214.863	263.974
Katzenelnbogen	2.185	6.647	262.093	743.920	927.659	94.999	213.488	52.958	2.301.764	223.615	2.525.379	883.883	1.085.913
Klingelbach	757	3.316	56.659	21.889	370.136	37.904	18.401	46.302	554.607	137.993	692.600	242.410	297.818
Kördorf	540	6.769	35.026	8.650	224.865	23.028	18.155	28.776	345.269	148.791	494.060	172.921	212.446
Lohrheim	605	4.110	36.292	140.935	250.468	25.650	9.690	0	467.145	86.387	553.532	193.736	238.019
Mittelfischbach	138	1.380	8.630	306.523	70.688	7.239	5.567	0	400.027	0	400.027	140.009	172.012
Mudershausen	430	2.833	25.848	26.890	182.378	18.677	4.367	38.356	299.349	94.071	393.420	137.697	169.171
Netzbach	373	5.479	21.396	28.174	163.082	16.701	5.009	2.937	242.778	98.490	341.268	119.444	146.745
Niederneisen	1.450	7.972	104.428	27.030	682.015	69.843	20.806	116.939	1.029.033	297.612	1.326.645	464.326	570.457
Niedertiefenbach	182	1.597	11.975	19.162	80.150	8.208	388	0	121.480	45.037	166.517	58.281	71.602
Oberfischbach	161	2.102	7.955	3.967	81.634	8.360	501	12.557	117.076	30.227	147.303	51.556	63.340
Oberneisen	740	3.116	64.002	189.744	391.101	40.051	16.973	0	704.987	0	704.987	246.745	303.144
Reckenroth	214	1.710	20.252	2.361	119.111	12.198	1.587	13.144	170.363	25.431	195.794	68.528	84.191
Rettert	441	2.810	33.833	60.973	226.720	23.218	6.068	0	353.622	49.863	403.485	141.220	173.499
Roth	209	2.802	9.964	695	76.439	7.828	396	5.653	103.777	87.443	191.220	66.927	82.225
Schiesheim	243	1.357	39.010	124.603	114.102	11.685	22.734	0	313.491	0	313.491	109.722	134.801
Schönborn	734	5.195	48.164	58.168	346.017	35.434	20.069	37.610	550.657	120.904	671.561	235.046	288.771
Gesamt:	18.694	113.903	1.536.290	3.721.877	8.708.678	891.832	672.625	471.464	16.116.669	2.606.693	18.723.362	6.553.178	8.051.044

H a u s h a l t s s a t z u n g der Ortsgemeinde Niederneisen

für das Jahr 2021 vom 08.04.2021

Der Ortsgemeinderat hat auf Grund der §§ 95 ff. der Gemeindeordnung Rheinland-Pfalz in der Fassung vom 31. Januar 1994 (GVBl. S. 153), zuletzt geändert durch Gesetz vom 02. März 2006 (GVBl. S. 57), folgende Haushaltssatzung beschlossen:

§ 1 Ergebnis- und Finanzhaushalt

Festgesetzt werden:

1. im Ergebnishaushalt

der Gesamtbetrag der Erträge auf	1.683.800,00 €
der Gesamtbetrag der Aufwendungen auf	1.624.458,00 €
Jahresüberschuß / Jahresfehlbetrag	59.342,00 €

2. Im Finanzhaushalt

die ordentlichen Einzahlungen auf	1.595.992,00 €
die ordentlichen Auszahlungen auf	1.500.204,00 €
Saldo der ordentlichen Ein- und Auszahlungen	95.788,00 €

die außerordentlichen Einzahlungen auf	0,00 €
die außerordentlichen Auszahlungen auf	0,00 €
Saldo der außerordentlichen Ein- und Auszahlungen	0,00 €

die Einzahlungen aus Investitionstätigkeit	117.500,00 €
die Auszahlungen aus Investitionstätigkeit	405.450,00 €
Saldo der Ein- und Auszahlungen aus Investitionstätigkeit	-287.950,00 €

die Einzahlungen aus Finanzierungstätigkeit	287.950,00 €
die Auszahlungen aus Finanzierungstätigkeit	95.788,00 €
Saldo der Ein- und Auszahlungen aus Finanzierungstätigkeit	192.162,00 €

der Gesamtbetrag der Einzahlungen auf	2.001.442,00 €
der Gesamtbetrag der Auszahlungen auf	2.001.442,00 €
Veränderung des Finanzmittelbestandes im Haushaltsjahr	0,00 €

§ 2 Gesamtbetrag der vorgesehenen Kredite

Es werden festgesetzt:

1. der Gesamtbetrag der Kredite zur Finanzierung von Investitionen und Investitionsförderungsmaßnahmen	287.950,00 €
--	--------------

§ 3 Gesamtbetrag der vorgesehenen Ermächtigungen

Es wird festgesetzt :

1. Der Gesamtbetrag der Verpflichtungsermächtigungen	0,00 €
--	--------

§ 4 Steuersätze

Die Steuersätze für die Gemeindesteuern werden wie folgt festgesetzt:

1. Grundsteuer

a) für die land- und forstwirtschaftlichen Betriebe (Grundsteuer A)	390%
b) für Grundstücke (Grundsteuer B)	410%

2. Gewerbesteuer

410%

3. Die Hundesteuer beträgt für Hunde, die innerhalb des Gemeindegebietes gehalten werden:

	EURO (€)
für den ersten Hund	50,00 €
für den zweiten Hund	100,00 €
für jeden weiteren Hund	150,00 €

§ 5 Gebühren und Beiträge

Die Sätze der Gebühren und Beiträge für ständige Gemeindeeinrichtungen nach dem Kommunalabgabengesetz vom 20. Juni 1995 (GVBl. S. 175), zuletzt geändert durch Gesetz vom 02. März 2006 (GVBl. S. 57) werden wie folgt festgesetzt:

Benutzungsgebühren für den Rathaussaal

	EURO (€)
Grundmiete pro Tag	35,00 €
Geschirr	25,00 €
Reinigung, sofern eine Sonderreinigung anfällt	20,00 €
Nebenkosten (Strom, Wasser usw) je Tag	20,00 €
komplette Vermietung mit Sonderreinigung	100,00 €
komplette Vermietung ohne Sonderreinigung	80,00 €
Geschirrvermietung außer Haus	26,00 €

Für Vereine und Verbände aus Niederneisen ist die Nutzung kostenfrei.

Mit auswärtigen Benutzern wird eine Sondervereinbarung nach § 2 Absatz 2 Satz 2 KAG getroffen

§ 6 Eigenkapital

Stand des Eigenkapitals zum 31.12. des Vorvorjahres	2.433.428,54 €
Voraussichtlicher Stand des Eigenkapitals zum 31.12. des Vorjahres	2.454.150,54 €
Voraussichtlicher Stand des Eigenkapitals zum 31.12. des Haushaltsjahres	2.513.492,54 €

§ 7 Über- und außerplanmäßige Aufwendungen und Auszahlungen

Erhebliche über- und außerplanmäßige Aufwendungen oder Auszahlungen gemäß § 100 Abs. 1 Satz 2 GemO liegen vor, wenn im Einzelfall 1.000 € überschritten sind.

Niederneisen, den 08.04.2021

-Siegel-

A. Bendel, Ortsbürgermeister

Hinweis:

Die vorstehende Haushaltssatzung für das Haushaltsjahr 2021 wird hiermit öffentlich bekannt gemacht. Die nach § 95 Absatz 4 GemO erforderliche Genehmigung der Aufsichtsbehörde zu den Festsetzungen in den §§ 2 und 3 der Haushaltssatzung wurde mit Schreiben vom 06.04.2021 erteilt.

Der Haushaltsplan liegt zur Einsichtnahme vom 16.04.2021 bis 26.04.2021 während der allgemeinen Diensstunden im Rathaus der Verbandsgemeindeverwaltung Aar-Einrich am Verwaltungsstandort Katzenelnbogen, Burgstraße 1, 56368 Katzenelnbogen, Zimmer D8, öffentlich aus.

Nach § 24 Absatz 6 GemO gilt die Satzung, die unter Verletzung von Verfahrens- oder Formvorschriften der Gemeindeordnung zustande gekommen ist, ein Jahr nach der Bekanntmachung als von Anfang an gültig zustande gekommen. Dies gilt nicht wenn

1. die Bestimmung über die Öffentlichkeit der Sitzung, die Genehmigung, die Ausfertigung oder die Bekanntmachung der Satzung verletzt worden sind oder
2. vor Ablauf der in Satz 1 genannten Frist die Aufsichtsbehörde den Beschluss beanstandet oder jemand die Verletzung der Verfahrens- oder Formvorschriften gegenüber der Verbandsgemeindeverwaltung Aar-Einrich unter Bezeichnung des Sachverhalts, der die Verletzung begründen soll, geltend gemacht hat.

Hat jemand eine Verletzung nach Satz 2 Nr. 2 geltend gemacht, so kann auch nach Ablauf der in Satz 1 genannten Frist jedermann diese Verletzung geltend machen.

Katzenelnbogen, den 08.04.2021

Verbandsgemeindeverwaltung Aar-Einrich
56368 Katzenelnbogen

Übersicht über die Teilhaushalte und die zugeordneten Produkte

Teilhaushalt	Produkte/ Leistungen	Bezeichnung
Teilhaushalt 1	11101	Verwaltungssteuerung
	11131	Öffentlichkeitsarbeit
	11133	Ehrungen und Jubiläen
	11140	Gremien
	11203	Personalabrechnung
	11420	Liegenschaften
	11430	Bauhof
	12102	Wahlen
	26200	Musikpflege
	28100	Heimat- und sonstige Kulturpflege
	31110	Hilfe zum Lebensunterhalt (3. Kapitel SGB XII)
	33100	Förderung von Trägern der Wohlfahrtspflege
	36501	Kindergarten
	36601	Jugendräume
	36602	Spielplätze u.ä.
	42100	Förderung des Sports
	42410	Kommunale Sportstätten
	52100	Bau- und Grundstücksordnung
	52250	Grunderwerb zur Weiterveräußerung
	54100	Gemeindestraßen
	54103	Im Brauner
	54106	Lohrheimer Straße
	54150	Konzessionsabgaben
	54700	ÖPNV
	55100	Öffentliches Grün, Landschaftsbau
	55300	Friedhofs- und Bestattungswesen
	55510	Kommunale Forstwirtschaft
	55520	Kommunale Landwirtschaft
	55590	Feld-, Landwirtschafts-, Wirtschaftswege
	57311	Durchführung von Märkten
	57314	Grillhütten, sonstige Anlagen (Grünschnittplatz)
	57500	Tourismusförderung
Teilhaushalt 3	61100	Steuern, allgemeine Zuweisungen und Umlagen
	61200	Sonstige Allgemeine Finanzwirtschaft
	61214	Zinsen (§ 233 AO)

	61225	Zinsen (§ 233a AO)
--	-------	--------------------

Ergebnishaushalt 2021

Ifd. Nr.	Ertrags- und Aufwandsarten	Ergebnis	Ansatz	Ansatz	Planung	Planung	Planung
		2019	2020	2021	2022	2023	2024
in EUR							
Entstehung des Jahresergebnisses aus ordentlicher und außerordentlicher Tätigkeit							
E1	+ Steuern und ähnliche Abgaben	1.058.958,88	980.013	1.010.200	1.010.200	1.010.200	1.010.200
40110000	Grundsteuer A	10.223,66	10.300	10.300	10.300	10.300	10.300
40120000	Grundsteuer B	117.718,28	117.500	117.600	117.600	117.600	117.600
40130000	Gewerbesteuer	117.250,92	110.000	100.000	100.000	100.000	100.000
40210000	Gemeindeanteil an der Einkommensteuer	714.382,10	645.506	682.000	682.000	682.000	682.000
40220000	Gemeindeanteil an der Umsatzsteuer	20.171,51	21.807	20.800	20.800	20.800	20.800
40330000	Hundesteuer	9.004,14	9.100	9.700	9.700	9.700	9.700
40521000	Familienleistungsausgleich	70.208,27	65.800	69.800	69.800	69.800	69.800
E2	+ Zuwendungen, allgemeine Umlagen und sonstige Transfererträge	272.858,63	480.705	519.268	374.391	374.405	374.722
41111000	Schlüsselzuweisung A	204.446,00	291.606	297.600	297.600	297.600	297.600
41320000	Sonstige allgemeine Zuweisungen / vom Land	28.767,00	145.709	128.770	28.770	28.770	28.770
41442000	Zuweisungen und Zuschüsse für laufende Zwecke / vom öffentlichen Bereich / vom Land	998,50	6.000	55.650	10.770	10.770	11.070
41510000	Sonderposten aus Zuwendungen	38.647,13	37.390	37.248	37.251	37.265	37.282
E4	+ Öffentlich-rechtliche Leistungsentgelte	57.549,43	58.240	60.160	60.188	60.107	58.606
43190000	Verwaltungsgebühren einschließlich Erstattung von Auslagen / Sonstige	713,00	800	800	800	800	800
43210000	Entgelte für die Benutzung von öffentlichen Einrichtungen und für wirtschaftliche Dienstleistungen	450,00	450	650	650	650	650
43650000	Jagdrecht	5.850,00	7.400	7.400	7.400	7.400	7.400
43690000	Sonstige zweckgebundene Abgaben / Sonstige	750,00	750	750	750	750	750
43700000	Erträge aus der Auflösung von Sonderposten für Beiträge und ähnliche Entgelte	49.786,43	48.840	50.560	50.588	50.507	49.006
E5	+ Privatrechtliche Leistungsentgelte	146.706,66	53.390	55.422	57.903	64.316	64.019
44110000	Erträge aus Verkäufen von Vorräten	145.735,75	52.490	48.600	48.600	48.600	48.600
44120000	Mieten und Pachten	900,46	900	6.822	9.303	15.716	15.419
44190000	Privatrechtliche Leistungsentgelte / Sonstige	70,45	0	0	0	0	0
E6	+ Kostenerstattungen und Kostenumlagen	0,00	4.720	3.000	3.000	3.000	3.000
44243000	Kostenerstattungen und Kostenumlagen / vom öffentlichen Bereich / von Gemeinden und Gemeindeverbänden	0,00	4.720	3.000	3.000	3.000	3.000
E7	+ Sonstige laufende Erträge	65.524,72	35.000	35.000	35.000	35.000	35.000
46112000	Erträge aus der Veräußerung von Grundstücken und Gebäuden	32.520,93	0	0	0	0	0
46250000	Konzessionsabgaben	33.003,79	35.000	35.000	35.000	35.000	35.000
E8	Summe der laufenden Erträge aus Verwaltungstätigkeit	1.601.598,32	1.612.068	1.683.050	1.540.682	1.547.028	1.545.547
E9	- Personal- und Versorgungsaufwendungen	29.182,42	43.880	40.880	41.180	41.180	41.180
50110000	Bürgermeister	14.802,00	21.200	19.000	19.000	19.000	19.000
50120000	Beigeordnete	0,00	800	800	800	800	800
50140000	Rats- und Ausschussmitglieder	1.792,40	0	0	0	0	0

Ergebnishaushalt 2021

lfd. Nr.	Ertrags- und Aufwandsarten	Ergebnis	Ansatz	Ansatz	Planung	Planung	Planung
		2019	2020	2021	2022	2023	2024
in EUR							
50220000	Dienstbezüge und dergleichen / Arbeitnehmer	8.369,74	9.000	9.000	9.000	9.000	9.000
50320000	Beiträge zu Versorgungskassen / Arbeitnehmer	702,96	700	700	700	700	700
50420000	Beiträge zur gesetzlichen Sozialversicherung / Arbeitnehmer	2.404,70	2.800	2.500	2.500	2.500	2.500
50421000	Gesetzliche Unfallversicherung	663,23	2.200	2.200	2.200	2.200	2.200
50690000	Personalnebenaufwendungen / Sonstige	280,00	500	0	300	300	300
50791000	Ehrensoldrückstellungen	0,00	1.500	1.500	1.500	1.500	1.500
50900000	Pauschalierte Lohnsteuer (auch Zahlungen über Knappschaft)	167,39	180	180	180	180	180
51130000	Versorgungsaufwendungen / ehrenamtlich Tätige	0,00	5.000	5.000	5.000	5.000	5.000
E10	- Aufwendungen für Sach- und Dienstleistungen	169.975,43	199.952	168.335	145.935	145.835	144.635
52100000	Aufwendungen für Fertigung, Vertrieb und Waren	2.291,97	1.840	14.640	14.640	14.640	14.640
52200000	Heizung	7.508,30	10.530	3.500	3.500	3.500	3.500
52210000	Stromkosten	16.806,54	20.790	16.400	16.400	16.400	16.400
52220000	Bewirtschaftungskosten	12.639,37	12.170	8.225	8.225	8.225	8.225
52310000	Unterhaltung der Grundstücke, Außenanlagen, Gebäude und Gebäudeeinrichtungen	60.716,50	72.602	38.150	20.750	20.650	19.450
52360000	Unterhaltung der Maschinen und technischen Anlagen	2.006,55	1.440	0	0	0	0
52380000	Geringwertige Geräte, Ausstattungs-, Ausrüstungs- und sonstige Gebrauchsgegenstände	2.191,12	0	5.000	0	0	0
52420000	Essenskosten	939,72	400	800	800	800	800
52490000	Sonstige Aufwendungen für Sachleistungen	165,00	0	0	0	0	0
52544000	Kostenerstattungen / an den öffentlichen Bereich / an die EU / an Zweckverbände	21.496,56	35.630	38.120	38.120	38.120	38.120
52548000	Kostenerstattungen / an den öffentlichen Bereich / an die EU / an sonstige öffentliche Sonderrechnungen	0,00	1.300	0	0	0	0
52590000	Kostenerstattungen / an Sonstige	43.213,80	43.250	43.500	43.500	43.500	43.500
E11	- Abschreibungen	124.177,97	122.960	122.814	122.881	122.696	120.620
53210000	Abschreibungen auf immaterielle Vermögensgegenstände / gewerbliche Schutzrechte und ähnliche Rechte und Werte sowie Lizenzen an solchen Rechten und Werten	18,00	0	0	0	0	0
53230000	Abschreibungen auf immaterielle Vermögensgegenstände / gezahlte Investitionszuschüsse als Nutzungsberechtigter	6.865,16	6.030	6.121	6.126	5.940	5.706
53420000	Abschreibungen auf bebaute Grundstücke und grundstücksgleiche Rechte / mit sozialen Einrichtungen	10.566,32	10.550	10.539	10.545	10.546	10.548
53450000	Abschreibungen auf bebaute Grundstücke und grundstücksgleiche Rechte / mit Sportanlagen	7.510,22	7.510	7.500	7.500	7.500	7.500
53470000	Abschreibungen auf bebaute Grundstücke und grundstücksgleiche Rechte / mit Verwaltungsgebäuden	3.796,98	3.790	3.792	3.792	3.792	3.792
53510000	Brücken, Tunnel und ingenieurtechnische Anlagen	3.539,48	3.540	3.530	3.540	3.540	3.540
53580000	Straßen, Wege, Plätze und Verkehrslenkungsanlagen	89.259,10	89.260	89.142	89.177	89.157	87.610
53590000	Abschreibungen auf das Infrastrukturvermögen (einschließlich Grundstücke und grundstücksgleiche Rechte) / sonstige Bauten des Infrastrukturvermögens	1.178,70	1.170	1.176	1.176	1.176	1.176
53820000	Maschinen und technische Anlagen	57,50	50	0	0	0	0
53832000	Betriebsausstattung	707,51	690	690	701	719	665

Ergebnishaushalt 2021

Ifd. Nr.	Ertrags- und Aufwandsarten	Ergebnis	Ansatz	Ansatz	Planung	Planung	Planung
		2019	2020	2021	2022	2023	2024
in EUR							
53833000	Geschäftsausstattung	679,00	340	324	324	326	83
53850000	Betriebs- und Geschäftsausstattung	0,00	30	0	0	0	0
E12	- Zuwendungen, Umlagen und sonstige Transferaufwendungen	1.120.427,00	1.159.039	1.172.128	1.171.128	1.171.128	1.171.128
54143000	Zuweisungen und Zuschüsse für laufende Zwecke / an den öffentlichen Bereich / an die EU / an Gemeinden und Gemeindeverbände	42.666,40	43.000	0	0	0	0
54144000	Zuweisungen und Zuschüsse für laufende Zwecke / an den öffentlichen Bereich / an Zweckverbände	13.985,57	7.400	121.643	121.643	121.643	121.643
54145000	Zuweisungen und Zuschüsse für laufende Zwecke / an den öffentlichen Bereich / an die EU / an Anstalten	54.790,41	61.300	0	0	0	0
54190000	Zuweisungen und Zuschüsse für laufende Zwecke / an Sonstige	6.098,16	3.735	4.750	3.750	3.750	3.750
54310000	Gewerbsteuerumlage	19.428,46	9.400	8.450	8.450	8.450	8.450
54421000	Allgemeine Umlagen an Gemeindeverbände / Landkreise	524.634,00	550.242	570.460	570.460	570.460	570.460
54423000	Allgemeine Umlagen an Gemeindeverbände / Verbandsgemeinden	458.824,00	481.462	464.325	464.325	464.325	464.325
54430000	Allgemeine Umlagen an Zweckverbände	0,00	2.500	2.500	2.500	2.500	2.500
E14	- Sonstige laufende Aufwendungen	118.672,27	40.405	96.065	29.965	29.965	30.565
56120000	Aufwendungen für Aus- und Fortbildung, Umschulung	0,00	0	500	500	500	500
56130000	Aufwendungen für übernommene Reisekosten für Dienstreisen und Dienstgänge	0,00	50	50	50	50	50
56210000	Mieten, Pachten und Erbbauzinsen	4.800,00	2.400	2.400	2.400	2.400	2.400
56220000	Leasing	585,48	600	600	600	600	600
56250000	Sachverständigen-, Gerichts- und ähnliche Aufwendungen	15.929,77	0	0	0	0	0
56290000	Sonstige Aufwendungen für die Inanspruchnahme von Rechten und Diensten	80.331,70	15.030	14.170	14.170	14.170	14.170
56310000	Büromaterial	644,46	600	600	600	600	600
56320000	Fachliteratur, Zeitschriften	49,22	90	50	50	50	50
56340000	Telefon, Datenübertragungskosten	1.521,09	1.000	800	800	800	800
56346000	Rundfunk- und Fernsehgebühren	69,96	70	70	70	70	70
56390000	Geschäftsaufwendungen / Sonstiges	7.093,59	12.900	70.100	4.000	4.000	4.600
56410000	Versicherungsbeiträge	5.962,60	6.305	5.620	5.620	5.620	5.620
56420000	Beiträge zu Wirtschaftsverbänden, Berufsvertretungen und Vereinen	850,03	120	120	120	120	120
56810000	Grundsteuer	734,37	740	685	685	685	685
56920000	Verfügungsmittel	100,00	500	300	300	300	300
E15	Summe der laufenden Aufwendungen aus Verwaltungstätigkeit	1.562.435,09	1.566.236	1.600.222	1.511.089	1.510.804	1.508.128
E16	Laufendes Ergebnis aus Verwaltungstätigkeit	39.163,23	45.832	82.828	29.593	36.224	37.419
E17	+ Zinserträge und sonstige Finanzerträge	1.390,64	525	750	750	750	200
47200000	Zinsen aus Stundungen und Verrentungen	68,00	275	200	200	200	200
47400000	Erträge aus Beteiligungen ohne assoziierte Unternehmen	52,06	50	50	50	50	0
47920000	Vollverzinsung aus Gewerbesteuer (§ 233a AO)	205,00	200	500	500	500	0
47990000	Sonstige Zinsen und ähnliche Erträge / Sonstige	1.065,58	0	0	0	0	0

Ergebnishaushalt 2021

lfd. Nr.	Ertrags- und Aufwandsarten	Ergebnis	Ansatz	Ansatz	Planung	Planung	Planung
		2019	2020	2021	2022	2023	2024
in EUR							
E18	- Zinsaufwendungen und sonstige Finanzaufwendungen	27.881,72	25.635	24.236	25.639	30.887	28.950
57430000	<i>Zinsaufwendungen und sonstige Finanzaufwendungen / an den öffentlichen Bereich / an die EU / an Gemeinden und Gemeindeverbände</i>	11.169,49	10.000	10.000	10.000	10.000	10.000
57511000	<i>Zinsaufwendungen und sonstige Finanzaufwendungen / an den inländischen Geldmarkt / an inländische Kreditinstitute / an Banken</i>	14.585,89	13.305	11.953	13.401	18.696	17.107
57512000	<i>Zinsaufwendungen und sonstige Finanzaufwendungen / an den inländischen Geldmarkt / an inländische Kreditinstitute / an Sparkassen</i>	2.072,34	2.030	1.983	1.938	1.891	1.843
57910000	<i>Sonstige Zinsen und sonstige Finanzaufwendungen / aus der Vollverzinsung der Gewerbesteuer (§ 233a AO)</i>	54,00	300	300	300	300	0
E19	Saldo der Zins- und sonstigen Finanzerträge und -aufwendungen	-26.491,08	-25.110	-23.486	-24.889	-30.137	-28.750
E20	Ordentliches Ergebnis	12.672,15	20.722	59.342	4.704	6.087	8.669
E21	Außerordentliches Ergebnis	0,00	0	0	0	0	0
E22	Saldo aus internen Leistungsbeziehungen	0,00	0	0	0	0	0
E23	Jahresergebnis (Jahresüberschuss/Jahresfehlbetrag)	77.677,51	20.722	59.342	4.704	6.087	8.669

Finanzhaushalt 2021

lfd. Nr.	Einzahlungs- und Auszahlungsarten	Ergebnis	Ansatz	Ansatz	Planung	Planung	Planung
		2019	2020	2021	2022	2023	2024
		1	2	3	4	5	6
Entstehung des Finanzmittelüberschusses/-fehlbetrages aus ordentlicher und außerordentlicher Tätigkeit							
F1	+ Steuern und ähnliche Abgaben	1.049.104,46	980.013	1.010.200	1.010.200	1.010.200	1.010.200
60110000	Grundsteuer A	10.092,39	10.300	10.300	10.300	10.300	10.300
60120000	Grundsteuer B	116.766,49	117.500	117.600	117.600	117.600	117.600
60130000	Gewerbesteuer	125.072,64	110.000	100.000	100.000	100.000	100.000
60210000	Gemeindeanteil an der Einkommensteuer	709.415,74	645.506	682.000	682.000	682.000	682.000
60220000	Gemeindeanteil an der Umsatzsteuer	20.118,96	21.807	20.800	20.800	20.800	20.800
60330000	Hundesteuer	8.441,48	9.100	9.700	9.700	9.700	9.700
60521000	Familienleistungsausgleich	59.196,76	65.800	69.800	69.800	69.800	69.800
F2	+ Zuwendungen, allgemeine Umlagen und sonstige Transfereinzahlungen	234.211,50	443.315	482.020	337.140	337.140	337.440
61111000	Schlüsselzuweisung A	204.446,00	291.606	297.600	297.600	297.600	297.600
61320000	Sonstige allgemeine Zuweisungen / vom Land	28.767,00	145.709	128.770	28.770	28.770	28.770
61442000	Zuweisungen und Zuschüsse für laufende Zwecke / vom öffentlichen Bereich / vom Land	998,50	6.000	55.650	10.770	10.770	11.070
F4	+ Öffentlich-rechtliche Leitungsentgelte	7.701,00	9.400	9.600	9.600	9.600	9.600
63190000	Verwaltungsgebühren einschließlich Erstattung von	651,00	800	800	800	800	800
63210000	Entgelte für die Benutzung von öffentlichen Einrichtungen und für wirtschaftliche Dienstleistungen	450,00	450	650	650	650	650
63650000	Jagdrecht	5.850,00	7.400	7.400	7.400	7.400	7.400
63690000	Sonstige zweckgebundene Abgaben / Sonstige	750,00	750	750	750	750	750
F5	+ Privatrechtliche Leistungsentgelte	138.370,76	53.390	55.422	57.903	64.316	64.019
64110000	Einzahlungen aus Verkäufen von Vorräten	137.358,95	52.490	48.600	48.600	48.600	48.600
64120000	Mieten und Pachten	900,46	900	6.822	9.303	15.716	15.419
64190000	Privatrechtliche Leistungsentgelte / Sonstige	111,35	0	0	0	0	0
F6	+ Kostenerstattungen und Kostenumlagen	3.936,65	4.720	3.000	3.000	3.000	3.000
64243000	Kostenerstattungen, Kostenumlagen / vom öffentlichen Bereich / von Gemeinden und Gemeindeverbänden	3.936,65	4.720	3.000	3.000	3.000	3.000
F7	+ Sonstige laufende Einzahlungen	33.003,79	35.000	35.000	35.000	35.000	35.000
66250000	Konzessionsabgaben	33.003,79	35.000	35.000	35.000	35.000	35.000
F8	Summe der laufenden Einzahlungen aus Verwaltungstätigkeit	1.466.328,16	1.525.838	1.595.242	1.452.843	1.459.256	1.459.259
F9	- Personal- und Versorgungsauszahlungen	29.240,12	42.440	39.440	39.740	39.740	39.740
70110000	Bürgermeister	14.802,00	21.200	19.000	19.000	19.000	19.000
70120000	Beigeordnete	0,00	800	800	800	800	800
70140000	Rats- und Ausschussmitglieder	1.792,40	0	0	0	0	0
70220000	Dienstbezüge und dergleichen / Arbeitnehmer	8.369,74	9.000	9.000	9.000	9.000	9.000
70320000	Beiträge zu Versorgungskassen / Arbeitnehmer	702,96	700	700	700	700	700

Finanzhaushalt 2021

Ifd. Nr.	Einzahlungs- und Auszahlungsarten	Ergebnis	Ansatz	Ansatz	Planung	Planung	Planung
		2019	2020	2021	2022	2023	2024
		1	2	3	4	5	6
70420000	Beiträge zur gesetzlichen Sozialversicherung / Arbeitnehmer	3.067,93	5.000	4.700	4.700	4.700	4.700
70690000	Personalnebenauszahlungen / Sonstige	280,00	500	0	300	300	300
70711000	Auszahlungen für künftige Pensionszahlungen	57,70	60	60	60	60	60
70900000	Pauschalierte Lohnsteuer (auch Zahlungen über Knappschaft)	167,39	180	180	180	180	180
71130000	Versorgungsauszahlungen / ehrenamtlich Tätige	0,00	5.000	5.000	5.000	5.000	5.000
F10	- Auszahlungen für Sach- und Dienstleistungen	166.091,11	199.952	168.335	145.935	145.835	144.635
72100000	Auszahlungen für Fertigung, Vertrieb und Waren	2.291,97	1.840	14.640	14.640	14.640	14.640
72200000	Heizung	7.508,30	10.530	3.500	3.500	3.500	3.500
72210000	Stromkosten	16.806,54	20.790	16.400	16.400	16.400	16.400
72220000	Bewirtschaftungskosten	12.671,79	12.170	8.225	8.225	8.225	8.225
72310000	Unterhaltung der Grundstücke, Außenanlagen, Gebäude und Gebäudeeinrichtungen	60.000,71	72.602	38.150	20.750	20.650	19.450
72360000	Unterhaltung der Maschinen und technischen Anlagen	1.906,55	1.440	0	0	0	0
72380000	Geringwertige Geräte, Ausstattungs-, Ausrüstungs- und sonstige Gebrauchsgegenstände	0,00	0	5.000	0	0	0
72420000	Essenskosten	757,89	400	800	800	800	800
72490000	Weitere Verwaltungs- und Betriebsauszahlungen / sonstige Auszahlungen für Sachleistungen	165,00	0	0	0	0	0
72544000	Kostenerstattungen / an den öffentlichen Bereich / an die EU / an Zweckverbände	20.768,56	35.630	38.120	38.120	38.120	38.120
72548000	Kostenerstattungen / an den öffentlichen Bereich / an die EU / an sonstige öffentliche Sonderrechnungen	0,00	1.300	0	0	0	0
72590000	Kostenerstattungen / an Sonstige	43.213,80	43.250	43.500	43.500	43.500	43.500
F12	- Zuwendungen, Umlagen und sonstige Transferauszahlungen	1.098.198,33	1.159.039	1.172.128	1.171.128	1.171.128	1.171.128
74143000	Zuweisungen und Zuschüsse für laufende Zwecke / an den öffentlichen Bereich / an die EU / an die Gemeinden und Gemeindeverbände	27.907,96	43.000	0	0	0	0
74144000	Zuweisungen und Zuschüsse für laufende Zwecke / an den öffentlichen Bereich / an die EU / an Zweckverbände	13.349,07	7.400	121.643	121.643	121.643	121.643
74145000	Zuweisungen und Zuschüsse für laufende Zwecke / an den öffentlichen Bereich / an die EU / an Anstalten	54.790,41	61.300	0	0	0	0
74190000	Zuweisungen und Zuschüsse für laufende Zwecke / Sonstige	6.098,16	3.735	4.750	3.750	3.750	3.750
74310000	Gewerbesteuerumlage	12.594,73	9.400	8.450	8.450	8.450	8.450
74421000	Allgemeine Umlagen an Gemeindeverbände / Landkreise	524.634,00	550.242	570.460	570.460	570.460	570.460
74423000	Allgemeine Umlagen an Gemeindeverbände / Verbandsgemeinden	458.824,00	481.462	464.325	464.325	464.325	464.325
74430000	Allgemeine Umlagen an Zweckverbände	0,00	2.500	2.500	2.500	2.500	2.500
F14	- Sonstige laufende Auszahlungen	117.950,66	40.405	96.065	29.965	29.965	30.565
76120000	Auszahlungen für Aus- und Fortbildung, Umschulung	0,00	0	500	500	500	500
76130000	Auszahlungen für übernommene Reisekosten für Dienstreisen und Dienstgänge	0,00	50	50	50	50	50
76210000	Mieten, Pachten und Erbbauzinsen	4.800,00	2.400	2.400	2.400	2.400	2.400
76220000	Leasing	585,48	600	600	600	600	600

Finanzhaushalt 2021

Ifd. Nr.	Einzahlungs- und Auszahlungsarten	Ergebnis	Ansatz	Ansatz	Planung	Planung	Planung
		2019	2020	2021	2022	2023	2024
		1	2	3	4	5	6
76250000	Sachverständigen-, Gerichts- und ähnliche Auszahlungen	15.929,77	0	0	0	0	0
76290000	Sonstige Auszahlungen für die Inanspruchnahme von Rechten und Diensten	80.331,70	15.030	14.170	14.170	14.170	14.170
76310000	Büromaterial	644,46	600	600	600	600	600
76320000	Fachliteratur, Zeitschriften	49,22	90	50	50	50	50
76340000	Telefon, Datenübertragungskosten	1.562,80	1.000	800	800	800	800
76346000	Rundfunk- und Fernsehgebühren	69,96	70	70	70	70	70
76390000	Geschäftsauszahlungen / Sonstige	6.330,27	12.900	70.100	4.000	4.000	4.600
76410000	Versicherungsbeiträge	5.962,60	6.305	5.620	5.620	5.620	5.620
76420000	Beiträge zu Wirtschaftsverbänden, Berufsvertretungen und Vereinen	850,03	120	120	120	120	120
76810000	Grundsteuer	734,37	740	685	685	685	685
76920000	Verfügungsmittel	100,00	500	300	300	300	300
F15	Summe der laufenden Auszahlungen aus Verwaltungstätigkeit	1.411.480,22	1.441.836	1.475.968	1.386.768	1.386.668	1.386.068
F16	Saldo der laufenden Ein- und Auszahlungen aus Verwaltungstätigkeit	54.847,94	84.002	119.274	66.075	72.588	73.191
F17	+ Zinseinzahlungen und sonstige Finanzeinzahlungen	2.903,64	525	750	750	750	200
67200000	Zinsen aus Stundungen und Verrentungen	35,00	275	200	200	200	200
67400000	Einzahlungen aus Beteiligungen ohne assoziierte Unternehmen	52,06	50	50	50	50	0
67920000	Vollverzinsung aus Gewerbesteuer (§ 233a AO)	1.751,00	200	500	500	500	0
67990000	Sonstige Zinsen und ähnliche Einzahlungen / Sonstige	1.065,58	0	0	0	0	0
F18	- Zinsauszahlungen und sonstige Finanzauszahlungen	36.310,78	25.635	24.236	25.639	30.887	28.950
77430000	Zinsauszahlungen und sonstige Finanzauszahlungen / an den öffentlichen Bereich / an die EU / an Gemeinden und Gemeindeverbände	16.319,13	10.000	10.000	10.000	10.000	10.000
77511000	Zinsauszahlungen und sonstige Finanzauszahlungen / an den inländischen Geldmarkt / an inländische Kreditinstitute / an Banken	17.865,31	13.305	11.953	13.401	18.696	17.107
77512000	Zinsauszahlungen und sonstige Finanzauszahlungen / an den inländischen Geldmarkt / an inländische Kreditinstitute / an Sparkassen	2.072,34	2.030	1.983	1.938	1.891	1.843
77910000	Sonstige Zinsauszahlungen und sonstige Finanzauszahlungen / aus der Vollverzinsung der Gewerbesteuer (§ 233a AO)	54,00	300	300	300	300	0
F19	Saldo der Zins- und sonstigen Finanzein- und -auszahlungen	-33.407,14	-25.110	-23.486	-24.889	-30.137	-28.750
F20	Saldo der ordentlichen Ein- und Auszahlungen	21.440,80	58.892	95.788	41.186	42.451	44.441
F21	Saldo der außerordentlichen Ein- und Auszahlungen	0,00	0	0	0	0	0
F22	Saldo der Ein- und Auszahlungen aus internen Leistungsbeziehungen	0,00	0	0	0	0	0
F23	Saldo der ordentlichen und außerordentlichen Ein- und Auszahlungen	21.440,80	58.892	95.788	41.186	42.451	44.441
	Entstehung des Finanzmittelüberschusses/-fehlbetrages aus Investitionstätigkeit						
F24	+ Einzahlungen aus Investitionszuwendungen	0,00	0	52.500	60.000	0	0
68160000	Anzahlungen auf Investitionszuwendungen	0,00	0	52.500	60.000	0	0

Finanzhaushalt 2021

Ifd. Nr.	Einzahlungs- und Auszahlungsarten	Ergebnis	Ansatz	Ansatz	Planung	Planung	Planung
		2019	2020	2021	2022	2023	2024
		1	2	3	4	5	6
F25	+ Einzahlungen aus Beiträgen und ähnlichen Entgelten	15.367,75	21.140	15.000	0	0	0
68259000	<i>Beiträge und ähnliche Entgelte / vom privaten Bereich / vom sonstigen privaten Bereich</i>	15.250,00	21.140	15.000	0	0	0
68260000	<i>Anzahlungen für Beiträge</i>	117,75	0	0	0	0	0
F26	+ Sonstige Investitionseinzahlungen	54.216,70	69.478	50.000	0	0	0
68530000	<i>Einzahlungen für Infrastrukturvermögen, einschließlich Grundstücke und grundstücksgleiche Rechte</i>	0,00	133	0	0	0	0
68800000	<i>Einzahlungen aus der Veräußerung von Waren</i>	54.216,70	69.345	50.000	0	0	0
F27	Summe der Einzahlungen aus Investitionstätigkeit	69.584,45	90.618	117.500	60.000	0	0
F28	- Auszahlungen für immaterielle Vermögensgegenstände	0,00	450	450	450	450	450
78420000	<i>Auszahlungen für Investitionszuschüsse Nutzungsberechtigter</i>	0,00	450	450	450	450	450
F29	- Auszahlungen für Sachanlagen	30.846,69	80.350	405.000	700.000	0	0
78510000	<i>Auszahlungen für unbebaute Grundstücke und grundstücksgleiche Rechte</i>	0,00	0	50.000	0	0	0
78530000	<i>Auszahlungen für Infrastrukturvermögen, einschließlich Grundstücke und grundstücksgleiche Rechte</i>	0,00	350	0	0	0	0
78593000	<i>Auszahlungen für Baumaßnahmen</i>	30.846,69	80.000	355.000	700.000	0	0
F32	Summe der Auszahlungen aus Investitionstätigkeit	30.846,69	80.800	405.450	700.450	450	450
F33	Saldo der Ein- und Auszahlungen aus Investitionstätigkeit	38.737,76	9.818	-287.950	-640.450	-450	-450
F34	Finanzmittelüberschuss / -fehlbetrag	60.178,56	68.710	-192.162	-599.264	42.001	43.991
F35	+ Aufnahme von Investitionskrediten	0,00	0	287.950	640.450	450	450
69250000	<i>Aufnahme von Krediten für Investitionen / vom inländischen Geldmarkt</i>	0,00	0	287.950	640.450	450	450
	Finanzierungstätigkeit						
F36	- Tilgung von Investitionskrediten	33.763,63	30.010	31.409	38.411	53.784	55.821
79250000	<i>Tilgung von Krediten für Investitionen / vom inländischen Geldmarkt</i>	33.763,63	30.010	31.409	38.411	53.784	55.821
F37	Saldo der Ein- und Auszahlungen aus Investitionskrediten	-33.763,63	-30.010	256.541	602.039	-53.334	-55.371
F38	Veränderung der liquiden Mittel (ohne durchlaufende Gelder)	-26.414,93	0	0	0	0	0
F39	Saldo der Ein- und Auszahlungen aus Krediten zur Liquiditätssicherung	0,00	-38.700	-64.379	-2.775	11.333	11.380
F40	Saldo der Ein- und Auszahlungen aus Finanzierungstätigkeit	-60.178,56	-68.710	192.162	599.264	-42.001	-43.991
F42	Verwendung Finanzmittelüberschuss / Deckung Finanzmittelfehlbetrag	-60.178,56	-68.710	192.162	599.264	-42.001	-43.991
F43	Veränderung der liquiden Mittel (einschl. durchlaufende Gelder)	-26.414,93	0	0	0	0	0
F44	nachrichtlich: Ausgleich Finanzhaushalt	-12.322,83	28.882	64.379	2.775	-11.333	-11.380

Teilergebnisplan 2021

1.1.1.0.1000

Hauptproduktbereich: 1 Zentrale Verwaltung
Produktbereich: 1.1 Innere Verwaltung
Produktgruppe: 1.1.1 Verwaltungssteuerung
Produkt: 1.1.1.0 Verwaltungssteuerung
Leistung: 1.1.1.0.1000 Verwaltungssteuerung

Ifd. Nr.	Ertrags- und Aufwandsarten	Ergebnis	Ansatz	Ansatz	Planung	Planung	Planung
		2019	2020	2021	2022	2023	2024
in EUR							
E2	+ Zuwendungen, allgemeine Umlagen und sonstige Transfererträge	766,90	760	756	756	756	766
41510000	Sonderposten aus Zuwendungen	766,90	760	756	756	756	766
E4	+ Öffentlich-rechtliche Leistungsentgelte	0,00	50	250	250	250	250
43190000	Verwaltungsgebühren einschließlich Erstattung von Auslagen / Sonstige	0,00	50	50	50	50	50
43210000	Entgelte für die Benutzung von öffentlichen Einrichtungen und für wirtschaftliche Dienstleistungen	0,00	0	200	200	200	200
E8	Summe der laufenden Erträge aus Verwaltungstätigkeit	766,90	810	1.006	1.006	1.006	1.016
E9	- Personal- und Versorgungsaufwendungen	28.902,42	41.880	39.380	39.380	39.380	39.380
50110000	Bürgermeister	14.802,00	21.200	19.000	19.000	19.000	19.000
50120000	Beigeordnete	0,00	800	800	800	800	800
50140000	Rats- und Ausschussmitglieder	1.792,40	0	0	0	0	0
50220000	Dienstbezüge und dergleichen / Arbeitnehmer	8.369,74	9.000	9.000	9.000	9.000	9.000
50320000	Beiträge zu Versorgungskassen / Arbeitnehmer	702,96	700	700	700	700	700
50420000	Beiträge zur gesetzlichen Sozialversicherung / Arbeitnehmer	2.404,70	2.800	2.500	2.500	2.500	2.500
50421000	Gesetzliche Unfallversicherung	663,23	700	700	700	700	700
50791000	Ehrensoldrückstellungen	0,00	1.500	1.500	1.500	1.500	1.500
50900000	Pauschalierte Lohnsteuer (auch Zahlungen über Knappschaft)	167,39	180	180	180	180	180
51130000	Versorgungsaufwendungen / ehrenamtlich Tätige	0,00	5.000	5.000	5.000	5.000	5.000
E10	- Aufwendungen für Sach- und Dienstleistungen	4.559,30	10.010	7.200	5.500	5.500	5.500
52200000	Heizung	2.286,59	4.910	3.500	3.500	3.500	3.500
52210000	Stromkosten	-1.933,33	1.900	900	900	900	900
52220000	Bewirtschaftungskosten	470,01	900	800	800	800	800
52310000	Unterhaltung der Grundstücke, Außenanlagen, Gebäude und Gebäudeeinrichtungen	838,36	2.300	2.000	300	300	300
52360000	Unterhaltung der Maschinen und technischen Anlagen	706,55	0	0	0	0	0
52380000	Geringwertige Geräte, Ausstattungs-, Ausrüstungs- und sonstige Gebrauchsgegenstände	2.191,12	0	0	0	0	0
E11	- Abschreibungen	4.300,82	4.010	4.008	4.013	4.020	4.020
53210000	Abschreibungen auf immaterielle Vermögensgegenstände / gewerbliche Schutzrechte	18,00	0	0	0	0	0

Teilergebnisplan 2021

1.1.1.0.1000

Hauptproduktbereich: 1 Zentrale Verwaltung
 Produktbereich: 1.1 Innere Verwaltung
 Produktgruppe: 1.1.1 Verwaltungssteuerung
 Produkt: 1.1.1.0 Verwaltungssteuerung
 Leistung: 1.1.1.0.1000 Verwaltungssteuerung

Ifd. Nr.	Ertrags- und Aufwandsarten	Ergebnis 2019	Ansatz 2020	Ansatz 2021	Planung 2022	Planung 2023	Planung 2024
		in EUR					
	<i>und ähnliche Rechte und Werte sowie Lizenzen an solchen Rechten und Werten</i>						
53470000	Abschreibungen auf bebaute Grundstücke und grundstücksgleiche Rechte / mit Verwaltungsgebäuden	3.796,98	3.790	3.792	3.792	3.792	3.792
53832000	Betriebsausstattung	224,84	220	216	221	228	228
53833000	Geschäftsausstattung	261,00	0	0	0	0	0
E12	- Zuwendungen, Umlagen und sonstige Transferaufwendungen	255,65	300	1.300	300	300	300
54190000	Zuweisungen und Zuschüsse für laufende Zwecke / an Sonstige	255,65	300	1.300	300	300	300
E14	- Sonstige laufende Aufwendungen	9.447,01	8.715	8.170	8.170	8.170	8.170
56120000	Aufwendungen für Aus- und Fortbildung, Umschulung	0,00	0	500	500	500	500
56130000	Aufwendungen für übernommene Reisekosten für Dienstreisen und Dienstgänge	0,00	50	50	50	50	50
56220000	Leasing	585,48	600	600	600	600	600
56310000	Büromaterial	644,46	600	600	600	600	600
56320000	Fachliteratur, Zeitschriften	49,22	90	50	50	50	50
56340000	Telefon, Datenübertragungskosten	1.521,09	1.000	800	800	800	800
56346000	Rundfunk- und Fernsehgebühren	69,96	70	70	70	70	70
56390000	Geschäftsaufwendungen / Sonstiges	1.774,39	2.000	1.000	1.000	1.000	1.000
56410000	Versicherungsbeiträge	4.090,23	4.305	4.500	4.500	4.500	4.500
56420000	Beiträge zu Wirtschaftsverbänden, Berufsvertretungen und Vereinen	712,18	0	0	0	0	0
E15	Summe der laufenden Aufwendungen aus Verwaltungstätigkeit	47.465,20	64.915	60.058	57.363	57.370	57.370
E16	Laufendes Ergebnis aus Verwaltungstätigkeit	-46.698,30	-64.105	-59.052	-56.357	-56.364	-56.354
E19	Saldo der Zins- und sonstigen Finanzerträge und -aufwendungen	0,00	0	0	0	0	0
E20	Ordentliches Ergebnis	-46.698,30	-64.105	-59.052	-56.357	-56.364	-56.354
E21	Außerordentliches Ergebnis	0,00	0	0	0	0	0
E22	Saldo aus internen Leistungsbeziehungen	0,00	0	0	0	0	0
E23	Jahresergebnis (Jahresüberschuss/Jahresfehlbetrag) des Teilhaushalts	-46.698,30	-64.105	-59.052	-56.357	-56.364	-56.354

Teilergebnisplan 2021

1.1.1.3.1000

Hauptproduktbereich: 1 Zentrale Verwaltung
 Produktbereich: 1.1 Innere Verwaltung
 Produktgruppe: 1.1.1 Verwaltungssteuerung
 Produkt: 1.1.1.3 Öffentlichkeitsarbeit
 Leistung: 1.1.1.3.1000 Öffentlichkeitsarbeit

lfd. Nr.	Ertrags- und Aufwandsarten	Ergebnis 2019	Ansatz 2020	Ansatz 2021	Planung 2022	Planung 2023	Planung 2024
in EUR							
E8	Summe der laufenden Erträge aus Verwaltungstätigkeit	0,00	0	0	0	0	0
E11	- Abschreibungen	30,00	20	0	0	0	0
	<i>53833000 Geschäftsausstattung</i>	<i>30,00</i>	<i>20</i>	<i>0</i>	<i>0</i>	<i>0</i>	<i>0</i>
E14	- Sonstige laufende Aufwendungen	100,00	500	300	300	300	300
	<i>56920000 Verfügungsmittel</i>	<i>100,00</i>	<i>500</i>	<i>300</i>	<i>300</i>	<i>300</i>	<i>300</i>
E15	Summe der laufenden Aufwendungen aus Verwaltungstätigkeit	130,00	520	300	300	300	300
E16	Laufendes Ergebnis aus Verwaltungstätigkeit	-130,00	-520	-300	-300	-300	-300
E19	Saldo der Zins- und sonstigen Finanzerträge und -aufwendungen	0,00	0	0	0	0	0
E20	Ordentliches Ergebnis	-130,00	-520	-300	-300	-300	-300
E21	Außerordentliches Ergebnis	0,00	0	0	0	0	0
E22	Saldo aus internen Leistungsbeziehungen	0,00	0	0	0	0	0
E23	Jahresergebnis (Jahresüberschuss/Jahresfehlbetrag) des Teilhaushalts	-130,00	-520	-300	-300	-300	-300

Teilergebnisplan 2021

1.1.1.3.3000

Hauptproduktbereich: 1 Zentrale Verwaltung
 Produktbereich: 1.1 Innere Verwaltung
 Produktgruppe: 1.1.1 Verwaltungssteuerung
 Produkt: 1.1.1.3 Öffentlichkeitsarbeit
 Leistung: 1.1.1.3.3000 Ehrungen und Jubiläen

lfd. Nr.	Ertrags- und Aufwandsarten	Ergebnis 2019	Ansatz 2020	Ansatz 2021	Planung 2022	Planung 2023	Planung 2024
in EUR							
E8	Summe der laufenden Erträge aus Verwaltungstätigkeit	0,00	0	0	0	0	0
E14	- Sonstige laufende Aufwendungen	2.323,98	400	1.700	1.200	1.200	1.200
	<i>56390000 Geschäftsaufwendungen / Sonstiges</i>	<i>2.323,98</i>	<i>400</i>	<i>1.700</i>	<i>1.200</i>	<i>1.200</i>	<i>1.200</i>
E15	Summe der laufenden Aufwendungen aus Verwaltungstätigkeit	2.323,98	400	1.700	1.200	1.200	1.200
E16	Laufendes Ergebnis aus Verwaltungstätigkeit	-2.323,98	-400	-1.700	-1.200	-1.200	-1.200
E19	Saldo der Zins- und sonstigen Finanzerträge und -aufwendungen	0,00	0	0	0	0	0
E20	Ordentliches Ergebnis	-2.323,98	-400	-1.700	-1.200	-1.200	-1.200
E21	Außerordentliches Ergebnis	0,00	0	0	0	0	0
E22	Saldo aus internen Leistungsbeziehungen	0,00	0	0	0	0	0
E23	Jahresergebnis (Jahresüberschuss/Jahresfehlbetrag) des Teilhaushalts	-2.323,98	-400	-1.700	-1.200	-1.200	-1.200

Teilergebnisplan 2021

1.1.1.4.0010

Hauptproduktbereich: 1 Zentrale Verwaltung
 Produktbereich: 1.1 Innere Verwaltung
 Produktgruppe: 1.1.1 Verwaltungssteuerung
 Produkt: 1.1.1.4 Gremien
 Leistung: 1.1.1.4.0010 Gremien

Ifd. Nr.	Ertrags- und Aufwandsarten	Ergebnis	Ansatz	Ansatz	Planung	Planung	Planung
		2019	2020	2021	2022	2023	2024
in EUR							
E8	Summe der laufenden Erträge aus Verwaltungstätigkeit	0,00	0	0	0	0	0
E9	- Personal- und Versorgungsaufwendungen	280,00	500	0	300	300	300
	<i>50690000 Personalnebenaufwendungen / Sonstige</i>	<i>280,00</i>	<i>500</i>	<i>0</i>	<i>300</i>	<i>300</i>	<i>300</i>
E15	Summe der laufenden Aufwendungen aus Verwaltungstätigkeit	280,00	500	0	300	300	300
E16	Laufendes Ergebnis aus Verwaltungstätigkeit	-280,00	-500	0	-300	-300	-300
E19	Saldo der Zins- und sonstigen Finanzerträge und -aufwendungen	0,00	0	0	0	0	0
E20	Ordentliches Ergebnis	-280,00	-500	0	-300	-300	-300
E21	Außerordentliches Ergebnis	0,00	0	0	0	0	0
E22	Saldo aus internen Leistungsbeziehungen	0,00	0	0	0	0	0
E23	Jahresergebnis (Jahresüberschuss/Jahresfehlbetrag) des Teilhaushalts	-280,00	-500	0	-300	-300	-300

Teilergebnisplan 2021

1.1.4.2.0010

Hauptproduktbereich: 1 Zentrale Verwaltung
Produktbereich: 1.1 Innere Verwaltung
Produktgruppe: 1.1.4 Zentrale Dienste
Produkt: 1.1.4.2 Liegenschaften
Leistung: 1.1.4.2.0010 Liegenschaften

Ifd. Nr.	Ertrags- und Aufwandsarten	Ergebnis	Ansatz	Ansatz	Planung	Planung	Planung
		2019	2020	2021	2022	2023	2024
in EUR							
E5	+ Privatrechtliche Leistungsentgelte	872,90	850	850	850	850	850
	44120000 Mieten und Pachten	852,45	850	850	850	850	850
	44190000 Privatrechtliche Leistungsentgelte / Sonstige	20,45	0	0	0	0	0
E8	Summe der laufenden Erträge aus Verwaltungstätigkeit	872,90	850	850	850	850	850
E10	- Aufwendungen für Sach- und Dienstleistungen	15.256,37	2.400	1.920	1.920	1.920	1.920
	52220000 Bewirtschaftungskosten	2.469,86	1.900	1.720	1.720	1.720	1.720
	52310000 Unterhaltung der Grundstücke, Außenanlagen, Gebäude und Gebäudeeinrichtungen	12.786,51	500	200	200	200	200
E14	- Sonstige laufende Aufwendungen	20.916,87	2.550	2.495	2.495	2.495	2.495
	56210000 Mieten, Pachten und Erbbauzinsen	4.800,00	2.400	2.400	2.400	2.400	2.400
	56250000 Sachverständigen-, Gerichts- und ähnliche Aufwendungen	15.929,77	0	0	0	0	0
	56810000 Grundsteuer	187,10	150	95	95	95	95
E15	Summe der laufenden Aufwendungen aus Verwaltungstätigkeit	36.173,24	4.950	4.415	4.415	4.415	4.415
E16	Laufendes Ergebnis aus Verwaltungstätigkeit	-35.300,34	-4.100	-3.565	-3.565	-3.565	-3.565
E19	Saldo der Zins- und sonstigen Finanzerträge und -aufwendungen	0,00	0	0	0	0	0
E20	Ordentliches Ergebnis	-35.300,34	-4.100	-3.565	-3.565	-3.565	-3.565
E21	Außerordentliches Ergebnis	0,00	0	0	0	0	0
E22	Saldo aus internen Leistungsbeziehungen	0,00	0	0	0	0	0
E23	Jahresergebnis (Jahresüberschuss/Jahresfehlbetrag) des Teilhaushalts	-35.300,34	-4.100	-3.565	-3.565	-3.565	-3.565

Teilergebnisplan 2021

1.1.4.3.0010

Hauptproduktbereich: 1 Zentrale Verwaltung
 Produktbereich: 1.1 Innere Verwaltung
 Produktgruppe: 1.1.4 Zentrale Dienste
 Produkt: 1.1.4.3 Bauhof
 Leistung: 1.1.4.3.0010 Bauhof

lfd. Nr.	Ertrags- und Aufwandsarten	Ergebnis 2019	Ansatz 2020	Ansatz 2021	Planung 2022	Planung 2023	Planung 2024
in EUR							
E8	Summe der laufenden Erträge aus Verwaltungstätigkeit	0,00	0	0	0	0	0
E10	- Aufwendungen für Sach- und Dienstleistungen	9.700,00	8.640	9.800	9.800	9.800	9.800
	<i>52310000 Unterhaltung der Grundstücke, Außenanlagen, Gebäude und Gebäudeeinrichtungen</i>	<i>8.400,00</i>	<i>7.200</i>	<i>9.800</i>	<i>9.800</i>	<i>9.800</i>	<i>9.800</i>
	<i>52360000 Unterhaltung der Maschinen und technischen Anlagen</i>	<i>1.300,00</i>	<i>1.440</i>	<i>0</i>	<i>0</i>	<i>0</i>	<i>0</i>
E15	Summe der laufenden Aufwendungen aus Verwaltungstätigkeit	9.700,00	8.640	9.800	9.800	9.800	9.800
E16	Laufendes Ergebnis aus Verwaltungstätigkeit	-9.700,00	-8.640	-9.800	-9.800	-9.800	-9.800
E19	Saldo der Zins- und sonstigen Finanzerträge und -aufwendungen	0,00	0	0	0	0	0
E20	Ordentliches Ergebnis	-9.700,00	-8.640	-9.800	-9.800	-9.800	-9.800
E21	Außerordentliches Ergebnis	0,00	0	0	0	0	0
E22	Saldo aus internen Leistungsbeziehungen	0,00	0	0	0	0	0
E23	Jahresergebnis (Jahresüberschuss/Jahresfehlbetrag) des Teilhaushalts	-9.700,00	-8.640	-9.800	-9.800	-9.800	-9.800

Teilergebnisplan 2021

1.2.1.0.2000

Hauptproduktbereich: 1 Zentrale Verwaltung
 Produktbereich: 1.2 Sicherheit und Ordnung
 Produktgruppe: 1.2.1 Statistik und Wahlen
 Produkt: 1.2.1.0 Statistik und Wahlen
 Leistung: 1.2.1.0.2000 Wahlen

Ifd. Nr.	Ertrags- und Aufwandsarten	Ergebnis	Ansatz	Ansatz	Planung	Planung	Planung
		2019	2020	2021	2022	2023	2024
in EUR							
E2	+ Zuwendungen, allgemeine Umlagen und sonstige Transfererträge	117,50	0	300	0	0	300
	<i>41442000 Zuweisungen und Zuschüsse für laufende Zwecke / vom öffentlichen Bereich / vom Land</i>	<i>117,50</i>	<i>0</i>	<i>300</i>	<i>0</i>	<i>0</i>	<i>300</i>
E8	Summe der laufenden Erträge aus Verwaltungstätigkeit	117,50	0	300	0	0	300
E14	- Sonstige laufende Aufwendungen	801,97	0	600	0	0	600
	<i>56390000 Geschäftsaufwendungen / Sonstiges</i>	<i>801,97</i>	<i>0</i>	<i>600</i>	<i>0</i>	<i>0</i>	<i>600</i>
E15	Summe der laufenden Aufwendungen aus Verwaltungstätigkeit	801,97	0	600	0	0	600
E16	Laufendes Ergebnis aus Verwaltungstätigkeit	-684,47	0	-300	0	0	-300
E19	Saldo der Zins- und sonstigen Finanzerträge und -aufwendungen	0,00	0	0	0	0	0
E20	Ordentliches Ergebnis	-684,47	0	-300	0	0	-300
E21	Außerordentliches Ergebnis	0,00	0	0	0	0	0
E22	Saldo aus internen Leistungsbeziehungen	0,00	0	0	0	0	0
E23	Jahresergebnis (Jahresüberschuss/Jahresfehlbetrag) des Teilhaushalts	-684,47	0	-300	0	0	-300

Teilergebnisplan 2021

2.6.2.0.0010

Hauptproduktbereich: 2 Schule und Kultur
 Produktbereich: 2.6 Theater, Musikpflege, Musikschulen
 Produktgruppe: 2.6.2 Musikpflege (ohne Musikschulen)
 Produkt: 2.6.2.0 Musikpflege (ohne Musikschulen)
 Leistung: 2.6.2.0.0010 Musikpflege (ohne Musikschulen)

lfd. Nr.	Ertrags- und Aufwandsarten	Ergebnis 2019	Ansatz 2020	Ansatz 2021	Planung 2022	Planung 2023	Planung 2024
in EUR							
E8	Summe der laufenden Erträge aus Verwaltungstätigkeit	0,00	0	0	0	0	0
E12	- Zuwendungen, Umlagen und sonstige Transferaufwendungen	559,03	450	450	450	450	450
	<i>54190000 Zuweisungen und Zuschüsse für laufende Zwecke / an Sonstige</i>	<i>559,03</i>	<i>450</i>	<i>450</i>	<i>450</i>	<i>450</i>	<i>450</i>
E15	Summe der laufenden Aufwendungen aus Verwaltungstätigkeit	559,03	450	450	450	450	450
E16	Laufendes Ergebnis aus Verwaltungstätigkeit	-559,03	-450	-450	-450	-450	-450
E19	Saldo der Zins- und sonstigen Finanzerträge und -aufwendungen	0,00	0	0	0	0	0
E20	Ordentliches Ergebnis	-559,03	-450	-450	-450	-450	-450
E21	Außerordentliches Ergebnis	0,00	0	0	0	0	0
E22	Saldo aus internen Leistungsbeziehungen	0,00	0	0	0	0	0
E23	Jahresergebnis (Jahresüberschuss/Jahresfehlbetrag) des Teilhaushalts	-559,03	-450	-450	-450	-450	-450

Teilergebnisplan 2021

2.8.1.0.0010

Hauptproduktbereich: 2 Schule und Kultur
 Produktbereich: 2.8 Heimat- und sonstige Kulturpflege
 Produktgruppe: 2.8.1 Heimat- und sonstige Kulturpflege
 Produkt: 2.8.1.0 Heimat- und sonstige Kulturpflege
 Leistung: 2.8.1.0.0010 Heimat- und sonstige Kulturpflege

Ifd. Nr.	Ertrags- und Aufwandsarten	Ergebnis	Ansatz	Ansatz	Planung	Planung	Planung
		2019	2020	2021	2022	2023	2024
in EUR							
E5	+ Privatrechtliche Leistungsentgelte	50,00	0	0	0	0	0
44190000	<i>Privatrechtliche Leistungsentgelte / Sonstige</i>	<i>50,00</i>	<i>0</i>	<i>0</i>	<i>0</i>	<i>0</i>	<i>0</i>
E8	Summe der laufenden Erträge aus Verwaltungstätigkeit	50,00	0	0	0	0	0
E10	- Aufwendungen für Sach- und Dienstleistungen	1.048,69	400	800	800	800	800
52310000	<i>Unterhaltung der Grundstücke, Außenanlagen, Gebäude und Gebäudeeinrichtungen</i>	<i>108,97</i>	<i>0</i>	<i>0</i>	<i>0</i>	<i>0</i>	<i>0</i>
52420000	<i>Essenskosten</i>	<i>939,72</i>	<i>400</i>	<i>800</i>	<i>800</i>	<i>800</i>	<i>800</i>
E12	- Zuwendungen, Umlagen und sonstige Transferaufwendungen	982,34	350	350	350	350	350
54190000	<i>Zuweisungen und Zuschüsse für laufende Zwecke / an Sonstige</i>	<i>982,34</i>	<i>350</i>	<i>350</i>	<i>350</i>	<i>350</i>	<i>350</i>
E14	- Sonstige laufende Aufwendungen	499,85	100	400	400	400	400
56390000	<i>Geschäftsaufwendungen / Sonstiges</i>	<i>499,85</i>	<i>100</i>	<i>400</i>	<i>400</i>	<i>400</i>	<i>400</i>
E15	Summe der laufenden Aufwendungen aus Verwaltungstätigkeit	2.530,88	850	1.550	1.550	1.550	1.550
E16	Laufendes Ergebnis aus Verwaltungstätigkeit	-2.480,88	-850	-1.550	-1.550	-1.550	-1.550
E19	Saldo der Zins- und sonstigen Finanzerträge und -aufwendungen	0,00	0	0	0	0	0
E20	Ordentliches Ergebnis	-2.480,88	-850	-1.550	-1.550	-1.550	-1.550
E21	Außerordentliches Ergebnis	0,00	0	0	0	0	0
E22	Saldo aus internen Leistungsbeziehungen	0,00	0	0	0	0	0
E23	Jahresergebnis (Jahresüberschuss/Jahresfehlbetrag) des Teilhaushalts	-2.480,88	-850	-1.550	-1.550	-1.550	-1.550

Teilergebnisplan 2021

3.3.1.0.0010

Hauptproduktbereich: 3 Soziales und Jugend
 Produktbereich: 3.3 Förderung der Wohlfahrtspflege
 Produktgruppe: 3.3.1 Förderung von Trägern der Wohlfahrtspflege
 Produkt: 3.3.1.0 Förderung von Trägern der Wohlfahrtspflege
 Leistung: 3.3.1.0.0010 Förderung von Trägern der Wohlfahrtspflege

lfd. Nr.	Ertrags- und Aufwandsarten	Ergebnis 2019	Ansatz 2020	Ansatz 2021	Planung 2022	Planung 2023	Planung 2024
in EUR							
E8	Summe der laufenden Erträge aus Verwaltungstätigkeit	0,00	0	0	0	0	0
E12	- Zuwendungen, Umlagen und sonstige Transferaufwendungen	1.462,69	735	750	750	750	750
	<i>54190000 Zuweisungen und Zuschüsse für laufende Zwecke / an Sonstige</i>	<i>1.462,69</i>	<i>735</i>	<i>750</i>	<i>750</i>	<i>750</i>	<i>750</i>
E15	Summe der laufenden Aufwendungen aus Verwaltungstätigkeit	1.462,69	735	750	750	750	750
E16	Laufendes Ergebnis aus Verwaltungstätigkeit	-1.462,69	-735	-750	-750	-750	-750
E19	Saldo der Zins- und sonstigen Finanzerträge und -aufwendungen	0,00	0	0	0	0	0
E20	Ordentliches Ergebnis	-1.462,69	-735	-750	-750	-750	-750
E21	Außerordentliches Ergebnis	0,00	0	0	0	0	0
E22	Saldo aus internen Leistungsbeziehungen	0,00	0	0	0	0	0
E23	Jahresergebnis (Jahresüberschuss/Jahresfehlbetrag) des Teilhaushalts	-1.462,69	-735	-750	-750	-750	-750

Teilergebnisplan 2021

3.6.5.0.0010

Hauptproduktbereich: 3 Soziales und Jugend
 Produktbereich: 3.6 Kinder-, Jugend- und Familienhilfe
 Produktgruppe: 3.6.5 Tageseinrichtungen für Kinder
 Produkt: 3.6.5.0 Tageseinrichtungen für Kinder
 Leistung: 3.6.5.0.0010 Tageseinrichtungen für Kinder

lfd. Nr.	Ertrags- und Aufwandsarten	Ergebnis 2019	Ansatz 2020	Ansatz 2021	Planung 2022	Planung 2023	Planung 2024
in EUR							
E8	Summe der laufenden Erträge aus Verwaltungstätigkeit	0,00	0	0	0	0	0
E12	- Zuwendungen, Umlagen und sonstige Transferaufwendungen	0,00	0	114.243	114.243	114.243	114.243
	<i>54144000 Zuweisungen und Zuschüsse für laufende Zwecke / an den öffentlichen Bereich /an Zweckverbände</i>	<i>0,00</i>	<i>0</i>	<i>114.243</i>	<i>114.243</i>	<i>114.243</i>	<i>114.243</i>
E15	Summe der laufenden Aufwendungen aus Verwaltungstätigkeit	0,00	0	114.243	114.243	114.243	114.243
E16	Laufendes Ergebnis aus Verwaltungstätigkeit	0,00	0	-114.243	-114.243	-114.243	-114.243
E19	Saldo der Zins- und sonstigen Finanzerträge und -aufwendungen	0,00	0	0	0	0	0
E20	Ordentliches Ergebnis	0,00	0	-114.243	-114.243	-114.243	-114.243
E21	Außerordentliches Ergebnis	0,00	0	0	0	0	0
E22	Saldo aus internen Leistungsbeziehungen	0,00	0	0	0	0	0
E23	Jahresergebnis (Jahresüberschuss/Jahresfehlbetrag) des Teilhaushalts	0,00	0	-114.243	-114.243	-114.243	-114.243

Teilergebnisplan 2021

3.6.5.0.1000

Hauptproduktbereich: 3 Soziales und Jugend
Produktbereich: 3.6 Kinder-, Jugend- und Familienhilfe
Produktgruppe: 3.6.5 Tageseinrichtungen für Kinder
Produkt: 3.6.5.0 Tageseinrichtungen für Kinder
Leistung: 3.6.5.0.1000 Kindergarten

Ifd. Nr.	Ertrags- und Aufwandsarten	Ergebnis	Ansatz	Ansatz	Planung	Planung	Planung
		2019	2020	2021	2022	2023	2024
in EUR							
E2	+ Zuwendungen, allgemeine Umlagen und sonstige Transfererträge	4.918,70	4.910	4.908	4.908	4.908	4.908
41510000	<i>Sonderposten aus Zuwendungen</i>	4.918,70	4.910	4.908	4.908	4.908	4.908
E5	+ Privatrechtliche Leistungsentgelte	0,00	0	5.922	8.403	14.816	14.519
44120000	<i>Mieten und Pachten</i>	0,00	0	5.922	8.403	14.816	14.519
E8	Summe der laufenden Erträge aus Verwaltungstätigkeit	4.918,70	4.910	10.830	13.311	19.724	19.427
E10	- Aufwendungen für Sach- und Dienstleistungen	18.805,95	19.950	0	0	0	0
52200000	<i>Heizung</i>	5.221,71	5.620	0	0	0	0
52210000	<i>Stromkosten</i>	2.684,04	3.730	0	0	0	0
52220000	<i>Bewirtschaftungskosten</i>	2.548,94	3.600	0	0	0	0
52310000	<i>Unterhaltung der Grundstücke, Außenanlagen, Gebäude und Gebäudeeinrichtungen</i>	8.351,26	7.000	0	0	0	0
E11	- Abschreibungen	10.971,38	10.910	10.830	10.836	10.849	10.552
53420000	<i>Abschreibungen auf bebaute Grundstücke und grundstücksgleiche Rechte / mit sozialen Einrichtungen</i>	10.458,07	10.450	10.440	10.440	10.451	10.452
53820000	<i>Maschinen und technische Anlagen</i>	57,50	50	0	0	0	0
53832000	<i>Betriebsausstattung</i>	67,81	60	66	72	72	17
53833000	<i>Geschäftsausstattung</i>	388,00	320	324	324	326	83
53850000	<i>Betriebs- und Geschäftsausstattung</i>	0,00	30	0	0	0	0
E12	- Zuwendungen, Umlagen und sonstige Transferaufwendungen	97.456,81	104.300	0	0	0	0
54143000	<i>Zuweisungen und Zuschüsse für laufende Zwecke / an den öffentlichen Bereich / an die EU / an Gemeinden und Gemeindeverbände</i>	42.666,40	43.000	0	0	0	0
54145000	<i>Zuweisungen und Zuschüsse für laufende Zwecke / an den öffentlichen Bereich / an die EU / an Anstalten</i>	54.790,41	61.300	0	0	0	0
E14	- Sonstige laufende Aufwendungen	1.061,68	1.110	0	0	0	0
56410000	<i>Versicherungsbeiträge</i>	1.061,68	1.110	0	0	0	0
E15	Summe der laufenden Aufwendungen aus Verwaltungstätigkeit	128.295,82	136.270	10.830	10.836	10.849	10.552
E16	Laufendes Ergebnis aus Verwaltungstätigkeit	-123.377,12	-131.360	0	2.475	8.875	8.875

Teilergebnisplan 2021

3.6.5.0.1000

Hauptproduktbereich: 3 Soziales und Jugend
Produktbereich: 3.6 Kinder-, Jugend- und Familienhilfe
Produktgruppe: 3.6.5 Tageseinrichtungen für Kinder
Produkt: 3.6.5.0 Tageseinrichtungen für Kinder
Leistung: 3.6.5.0.1000 Kindergarten

Ifd. Nr.	Ertrags- und Aufwandsarten	Ergebnis	Ansatz	Ansatz	Planung	Planung	Planung
		2019	2020	2021	2022	2023	2024
in EUR							
E19	Saldo der Zins- und sonstigen Finanzerträge und -aufwendungen	0,00	0	0	0	0	0
E20	Ordentliches Ergebnis	-123.377,12	-131.360	0	2.475	8.875	8.875
E21	Außerordentliches Ergebnis	0,00	0	0	0	0	0
E22	Saldo aus internen Leistungsbeziehungen	0,00	0	0	0	0	0
E23	Jahresergebnis (Jahresüberschuss/Jahresfehlbetrag) des Teilhaushalts	-123.377,12	-131.360	0	2.475	8.875	8.875

Teilergebnisplan 2021

3.6.6.0.1000

Hauptproduktbereich: 3 Soziales und Jugend
Produktbereich: 3.6 Kinder-, Jugend- und Familienhilfe
Produktgruppe: 3.6.6 Einrichtungen der Jugendarbeit
Produkt: 3.6.6.0 Einrichtungen der Jugendarbeit
Leistung: 3.6.6.0.1000 Jugendräume, Jugendzentren u.ä.

Ifd. Nr.	Ertrags- und Aufwandsarten	Ergebnis	Ansatz	Ansatz	Planung	Planung	Planung
		2019	2020	2021	2022	2023	2024
in EUR							
E8	Summe der laufenden Erträge aus Verwaltungstätigkeit	0,00	0	0	0	0	0
E10	- Aufwendungen für Sach- und Dienstleistungen	637,54	305	305	305	305	305
	52220000 Bewirtschaftungskosten	309,10	305	305	305	305	305
	52310000 Unterhaltung der Grundstücke, Außenanlagen, Gebäude und Gebäudeeinrichtungen	328,44	0	0	0	0	0
E11	- Abschreibungen	108,25	100	99	105	95	96
	53420000 Abschreibungen auf bebaute Grundstücke und grundstücksgleiche Rechte / mit sozialen Einrichtungen	108,25	100	99	105	95	96
E14	- Sonstige laufende Aufwendungen	568,59	595	760	760	760	760
	56410000 Versicherungsbeiträge	529,89	555	720	720	720	720
	56810000 Grundsteuer	38,70	40	40	40	40	40
E15	Summe der laufenden Aufwendungen aus Verwaltungstätigkeit	1.314,38	1.000	1.164	1.170	1.160	1.161
E16	Laufendes Ergebnis aus Verwaltungstätigkeit	-1.314,38	-1.000	-1.164	-1.170	-1.160	-1.161
E19	Saldo der Zins- und sonstigen Finanzerträge und -aufwendungen	0,00	0	0	0	0	0
E20	Ordentliches Ergebnis	-1.314,38	-1.000	-1.164	-1.170	-1.160	-1.161
E21	Außerordentliches Ergebnis	0,00	0	0	0	0	0
E22	Saldo aus internen Leistungsbeziehungen	0,00	0	0	0	0	0
E23	Jahresergebnis (Jahresüberschuss/Jahresfehlbetrag) des Teilhaushalts	-1.314,38	-1.000	-1.164	-1.170	-1.160	-1.161

Teilergebnisplan 2021

3.6.6.0.2000

Hauptproduktbereich: 3 Soziales und Jugend
 Produktbereich: 3.6 Kinder-, Jugend- und Familienhilfe
 Produktgruppe: 3.6.6 Einrichtungen der Jugendarbeit
 Produkt: 3.6.6.0 Einrichtungen der Jugendarbeit
 Leistung: 3.6.6.0.2000 Spielplätze u.ä.

lfd. Nr.	Ertrags- und Aufwandsarten	Ergebnis 2019	Ansatz 2020	Ansatz 2021	Planung 2022	Planung 2023	Planung 2024
in EUR							
E8	Summe der laufenden Erträge aus Verwaltungstätigkeit	0,00	0	0	0	0	0
E10	- Aufwendungen für Sach- und Dienstleistungen	320,00	500	1.000	500	500	500
	<i>52310000 Unterhaltung der Grundstücke, Außenanlagen, Gebäude und Gebäudeeinrichtungen</i>	<i>320,00</i>	<i>500</i>	<i>1.000</i>	<i>500</i>	<i>500</i>	<i>500</i>
E15	Summe der laufenden Aufwendungen aus Verwaltungstätigkeit	320,00	500	1.000	500	500	500
E16	Laufendes Ergebnis aus Verwaltungstätigkeit	-320,00	-500	-1.000	-500	-500	-500
E19	Saldo der Zins- und sonstigen Finanzerträge und -aufwendungen	0,00	0	0	0	0	0
E20	Ordentliches Ergebnis	-320,00	-500	-1.000	-500	-500	-500
E21	Außerordentliches Ergebnis	0,00	0	0	0	0	0
E22	Saldo aus internen Leistungsbeziehungen	0,00	0	0	0	0	0
E23	Jahresergebnis (Jahresüberschuss/Jahresfehlbetrag) des Teilhaushalts	-320,00	-500	-1.000	-500	-500	-500

Teilergebnisplan 2021

4.2.1.0.0010

Hauptproduktbereich: 4 Gesundheit und Sport
Produktbereich: 4.2 Sportförderung
Produktgruppe: 4.2.1 Förderung des Sports
Produkt: 4.2.1.0 Förderung des Sports
Leistung: 4.2.1.0.0010 Förderung des Sports

lfd. Nr.	Ertrags- und Aufwandsarten	Ergebnis 2019	Ansatz 2020	Ansatz 2021	Planung 2022	Planung 2023	Planung 2024
in EUR							
E8	Summe der laufenden Erträge aus Verwaltungstätigkeit	0,00	0	0	0	0	0
E12	- Zuwendungen, Umlagen und sonstige Transferaufwendungen	2.838,45	1.900	1.900	1.900	1.900	1.900
	<i>54190000 Zuweisungen und Zuschüsse für laufende Zwecke / an Sonstige</i>	<i>2.838,45</i>	<i>1.900</i>	<i>1.900</i>	<i>1.900</i>	<i>1.900</i>	<i>1.900</i>
E15	Summe der laufenden Aufwendungen aus Verwaltungstätigkeit	2.838,45	1.900	1.900	1.900	1.900	1.900
E16	Laufendes Ergebnis aus Verwaltungstätigkeit	-2.838,45	-1.900	-1.900	-1.900	-1.900	-1.900
E19	Saldo der Zins- und sonstigen Finanzerträge und -aufwendungen	0,00	0	0	0	0	0
E20	Ordentliches Ergebnis	-2.838,45	-1.900	-1.900	-1.900	-1.900	-1.900
E21	Außerordentliches Ergebnis	0,00	0	0	0	0	0
E22	Saldo aus internen Leistungsbeziehungen	0,00	0	0	0	0	0
E23	Jahresergebnis (Jahresüberschuss/Jahresfehlbetrag) des Teilhaushalts	-2.838,45	-1.900	-1.900	-1.900	-1.900	-1.900

Teilergebnisplan 2021

4.2.4.1.0010

Hauptproduktbereich: 4 Gesundheit und Sport
Produktbereich: 4.2 Sportförderung
Produktgruppe: 4.2.4 Sportstätten und Bäder (ohne Sporteinrichtungen der Schulen und der Einrichtungen, die Teile eines K
Produkt: 4.2.4.1 Kommunale Sportstätten und Bäder
Leistung: 4.2.4.1.0010 Kommunale Sportstätten

Ifd. Nr.	Ertrags- und Aufwandsarten	Ergebnis	Ansatz	Ansatz	Planung	Planung	Planung
		2019	2020	2021	2022	2023	2024
in EUR							
E2	+ Zuwendungen, allgemeine Umlagen und sonstige Transfererträge	3.400,03	3.400	3.396	3.396	3.396	3.396
41510000	<i>Sonderposten aus Zuwendungen</i>	<i>3.400,03</i>	<i>3.400</i>	<i>3.396</i>	<i>3.396</i>	<i>3.396</i>	<i>3.396</i>
E8	Summe der laufenden Erträge aus Verwaltungstätigkeit	3.400,03	3.400	3.396	3.396	3.396	3.396
E10	- Aufwendungen für Sach- und Dienstleistungen	9.917,08	9.385	8.400	8.400	8.400	8.400
52210000	<i>Stromkosten</i>	<i>798,42</i>	<i>420</i>	<i>500</i>	<i>500</i>	<i>500</i>	<i>500</i>
52220000	<i>Bewirtschaftungskosten</i>	<i>6.841,46</i>	<i>5.465</i>	<i>5.400</i>	<i>5.400</i>	<i>5.400</i>	<i>5.400</i>
52310000	<i>Unterhaltung der Grundstücke, Außenanlagen, Gebäude und Gebäudeeinrichtungen</i>	<i>2.277,20</i>	<i>3.500</i>	<i>2.500</i>	<i>2.500</i>	<i>2.500</i>	<i>2.500</i>
E11	- Abschreibungen	7.510,22	7.510	7.500	7.500	7.500	7.500
53450000	<i>Abschreibungen auf bebaute Grundstücke und grundstücksgleiche Rechte / mit Sportanlagen</i>	<i>7.510,22</i>	<i>7.510</i>	<i>7.500</i>	<i>7.500</i>	<i>7.500</i>	<i>7.500</i>
E14	- Sonstige laufende Aufwendungen	110,30	120	150	150	150	150
56410000	<i>Versicherungsbeiträge</i>	<i>110,30</i>	<i>120</i>	<i>150</i>	<i>150</i>	<i>150</i>	<i>150</i>
E15	Summe der laufenden Aufwendungen aus Verwaltungstätigkeit	17.537,60	17.015	16.050	16.050	16.050	16.050
E16	Laufendes Ergebnis aus Verwaltungstätigkeit	-14.137,57	-13.615	-12.654	-12.654	-12.654	-12.654
E19	Saldo der Zins- und sonstigen Finanzerträge und -aufwendungen	0,00	0	0	0	0	0
E20	Ordentliches Ergebnis	-14.137,57	-13.615	-12.654	-12.654	-12.654	-12.654
E21	Außerordentliches Ergebnis	0,00	0	0	0	0	0
E22	Saldo aus internen Leistungsbeziehungen	0,00	0	0	0	0	0
E23	Jahresergebnis (Jahresüberschuss/Jahresfehlbetrag) des Teilhaushalts	-14.137,57	-13.615	-12.654	-12.654	-12.654	-12.654

Teilergebnisplan 2021

5.1.1.0.0010

Hauptproduktbereich: 5 Gestaltung Umwelt
Produktbereich: 5.1 Räumliche Planung und Entwicklung
Produktgruppe: 5.1.1 Räumliche Planungs- und Entwicklungsmaßnahmen
Produkt: 5.1.1.0 Räumliche Planungs- und Entwicklungsmaßnahmen
Leistung: 5.1.1.0.0010 Räumliche Planungs- und Entwicklungsmaßnahmen

lfd. Nr.	Ertrags- und Aufwandsarten	Ergebnis 2019	Ansatz 2020	Ansatz 2021	Planung 2022	Planung 2023	Planung 2024
in EUR							
E8	Summe der laufenden Erträge aus Verwaltungstätigkeit	0,00	0	0	0	0	0
E14	- Sonstige laufende Aufwendungen	0,00	0	50.000	0	0	0
	<i>56390000 Geschäftsaufwendungen / Sonstiges</i>	<i>0,00</i>	<i>0</i>	<i>50.000</i>	<i>0</i>	<i>0</i>	<i>0</i>
E15	Summe der laufenden Aufwendungen aus Verwaltungstätigkeit	0,00	0	50.000	0	0	0
E16	Laufendes Ergebnis aus Verwaltungstätigkeit	0,00	0	-50.000	0	0	0
E19	Saldo der Zins- und sonstigen Finanzerträge und -aufwendungen	0,00	0	0	0	0	0
E20	Ordentliches Ergebnis	0,00	0	-50.000	0	0	0
E21	Außerordentliches Ergebnis	0,00	0	0	0	0	0
E22	Saldo aus internen Leistungsbeziehungen	0,00	0	0	0	0	0
E23	Jahresergebnis (Jahresüberschuss/Jahresfehlbetrag) des Teilhaushalts	0,00	0	-50.000	0	0	0

Teilergebnisplan 2021

5.1.1.3.0010

Hauptproduktbereich: 5 Gestaltung Umwelt
 Produktbereich: 5.1 Räumliche Planung und Entwicklung
 Produktgruppe: 5.1.1 Räumliche Planungs- und Entwicklungsmaßnahmen
 Produkt: 5.1.1.3 Dorferneuerung, Städtebauförderung
 Leistung: 5.1.1.3.0010 Dorferneuerung, Städtebauförderung

lfd. Nr.	Ertrags- und Aufwandsarten	Ergebnis 2019	Ansatz 2020	Ansatz 2021	Planung 2022	Planung 2023	Planung 2024
in EUR							
E2	+ Zuwendungen, allgemeine Umlagen und sonstige Transfererträge	0,00	6.000	19.500	0	0	0
	<i>41442000 Zuweisungen und Zuschüsse für laufende Zwecke / vom öffentlichen Bereich / vom Land</i>	<i>0,00</i>	<i>6.000</i>	<i>19.500</i>	<i>0</i>	<i>0</i>	<i>0</i>
E8	Summe der laufenden Erträge aus Verwaltungstätigkeit	0,00	6.000	19.500	0	0	0
E14	- Sonstige laufende Aufwendungen	0,00	7.500	15.000	0	0	0
	<i>56390000 Geschäftsaufwendungen / Sonstiges</i>	<i>0,00</i>	<i>7.500</i>	<i>15.000</i>	<i>0</i>	<i>0</i>	<i>0</i>
E15	Summe der laufenden Aufwendungen aus Verwaltungstätigkeit	0,00	7.500	15.000	0	0	0
E16	Laufendes Ergebnis aus Verwaltungstätigkeit	0,00	-1.500	4.500	0	0	0
E19	Saldo der Zins- und sonstigen Finanzerträge und -aufwendungen	0,00	0	0	0	0	0
E20	Ordentliches Ergebnis	0,00	-1.500	4.500	0	0	0
E21	Außerordentliches Ergebnis	0,00	0	0	0	0	0
E22	Saldo aus internen Leistungsbeziehungen	0,00	0	0	0	0	0
E23	Jahresergebnis (Jahresüberschuss/Jahresfehlbetrag) des Teilhaushalts	0,00	-1.500	4.500	0	0	0

Teilergebnisplan 2021

5.2.1.0.0010

Hauptproduktbereich: 5 Gestaltung Umwelt
 Produktbereich: 5.2 Bauen und Wohnen
 Produktgruppe: 5.2.1 Bau- und Grundstücksordnung
 Produkt: 5.2.1.0 Bau- und Grundstücksordnung
 Leistung: 5.2.1.0.0010 Bau- und Grundstücksordnung

Ifd. Nr.	Ertrags- und Aufwandsarten	Ergebnis	Ansatz	Ansatz	Planung	Planung	Planung
		2019	2020	2021	2022	2023	2024
in EUR							
E4	+ Öffentlich-rechtliche Leistungsentgelte	713,00	750	750	750	750	750
	<i>43190000 Verwaltungsgebühren einschließlich Erstattung von Auslagen / Sonstige</i>	<i>713,00</i>	<i>750</i>	<i>750</i>	<i>750</i>	<i>750</i>	<i>750</i>
E8	Summe der laufenden Erträge aus Verwaltungstätigkeit	713,00	750	750	750	750	750
E15	Summe der laufenden Aufwendungen aus Verwaltungstätigkeit	0,00	0	0	0	0	0
E16	Laufendes Ergebnis aus Verwaltungstätigkeit	713,00	750	750	750	750	750
E19	Saldo der Zins- und sonstigen Finanzerträge und -aufwendungen	0,00	0	0	0	0	0
E20	Ordentliches Ergebnis	713,00	750	750	750	750	750
E21	Außerordentliches Ergebnis	0,00	0	0	0	0	0
E22	Saldo aus internen Leistungsbeziehungen	0,00	0	0	0	0	0
E23	Jahresergebnis (Jahresüberschuss/Jahresfehlbetrag) des Teilhaushalts	713,00	750	750	750	750	750

Teilergebnisplan 2021

5.2.2.5.0010

Hauptproduktbereich: 5 Gestaltung Umwelt
 Produktbereich: 5.2 Bauen und Wohnen
 Produktgruppe: 5.2.2 Wohnungsbauförderung
 Produkt: 5.2.2.5 Grunderwerb zur Weiterveräußerung
 Leistung: 5.2.2.5.0010 Grunderwerb zur Weiterveräußerung

Ifd. Nr.	Ertrags- und Aufwandsarten	Ergebnis	Ansatz	Ansatz	Planung	Planung	Planung
		2019	2020	2021	2022	2023	2024
in EUR							
E7	+ Sonstige laufende Erträge	32.520,93	0	0	0	0	0
	<i>46112000 Erträge aus der Veräußerung von Grundstücken und Gebäuden</i>	32.520,93	0	0	0	0	0
E8	Summe der laufenden Erträge aus Verwaltungstätigkeit	32.520,93	0	0	0	0	0
E15	Summe der laufenden Aufwendungen aus Verwaltungstätigkeit	0,00	0	0	0	0	0
E16	Laufendes Ergebnis aus Verwaltungstätigkeit	32.520,93	0	0	0	0	0
E19	Saldo der Zins- und sonstigen Finanzerträge und -aufwendungen	0,00	0	0	0	0	0
E20	Ordentliches Ergebnis	32.520,93	0	0	0	0	0
E21	Außerordentliches Ergebnis	0,00	0	0	0	0	0
E22	Saldo aus internen Leistungsbeziehungen	0,00	0	0	0	0	0
E23	Jahresergebnis (Jahresüberschuss/Jahresfehlbetrag) des Teilhaushalts	32.520,93	0	0	0	0	0

Teilergebnisplan 2021

5.4.1.0.0010

Hauptproduktbereich: 5 Gestaltung Umwelt
 Produktbereich: 5.4 Verkehrsflächen und -anlagen, ÖPNV
 Produktgruppe: 5.4.1 Gemeindestraßen
 Produkt: 5.4.1.0 Gemeindestraßen
 Leistung: 5.4.1.0.0010 Gemeindestraßen

Ifd. Nr.	Ertrags- und Aufwandsarten	Ergebnis 2019	Ansatz 2020	Ansatz 2021	Planung 2022	Planung 2023	Planung 2024
		in EUR					
E2	+ Zuwendungen, allgemeine Umlagen und sonstige Transfererträge	22.963,84	22.920	22.860	22.863	22.872	22.872
41510000	Sonderposten aus Zuwendungen	22.963,84	22.920	22.860	22.863	22.872	22.872
E4	+ Öffentlich-rechtliche Leistungsentgelte	48.941,49	48.000	49.726	49.749	49.719	48.844
43210000	Entgelte für die Benutzung von öffentlichen Einrichtungen und für wirtschaftliche Dienstleistungen	450,00	450	450	450	450	450
43700000	Erträge aus der Auflösung von Sonderposten für Beiträge und ähnliche Entgelte	48.491,49	47.550	49.276	49.299	49.269	48.394
E8	Summe der laufenden Erträge aus Verwaltungstätigkeit	71.905,33	70.920	72.586	72.612	72.591	71.716
E10	- Aufwendungen für Sach- und Dienstleistungen	76.239,16	67.990	75.500	60.500	60.500	60.500
52210000	Stromkosten	15.257,41	14.740	15.000	15.000	15.000	15.000
52310000	Unterhaltung der Grundstücke, Außenanlagen, Gebäude und Gebäudeeinrichtungen	17.767,95	10.000	12.000	2.000	2.000	2.000
52380000	Geringwertige Geräte, Ausstattungs-, Ausrüstungs- und sonstige Gebrauchsgegenstände	0,00	0	5.000	0	0	0
52590000	Kostenerstattungen / an Sonstige	43.213,80	43.250	43.500	43.500	43.500	43.500
E11	- Abschreibungen	93.960,70	93.160	93.018	93.042	92.999	92.020
53230000	Abschreibungen auf immaterielle Vermögensgegenstände / gezahlte Investitionszuschüsse als Nutzungsberechtigter	6.671,76	5.880	5.830	5.826	5.757	5.706
53510000	Brücken, Tunnel und ingenieurtechnische Anlagen	3.539,48	3.540	3.530	3.540	3.540	3.540
53580000	Straßen, Wege, Plätze und Verkehrslenkungsanlagen	82.570,76	82.570	82.482	82.500	82.526	81.598
53590000	Abschreibungen auf das Infrastrukturvermögen (einschließlich Grundstücke und grundstücksgleiche Rechte) / sonstige Bauten des Infrastrukturvermögens	1.178,70	1.170	1.176	1.176	1.176	1.176
E15	Summe der laufenden Aufwendungen aus Verwaltungstätigkeit	170.199,86	161.150	168.518	153.542	153.499	152.520
E16	Laufendes Ergebnis aus Verwaltungstätigkeit	-98.294,53	-90.230	-95.932	-80.930	-80.908	-80.804
E19	Saldo der Zins- und sonstigen Finanzerträge und -aufwendungen	0,00	0	0	0	0	0
E20	Ordentliches Ergebnis	-98.294,53	-90.230	-95.932	-80.930	-80.908	-80.804
E21	Außerordentliches Ergebnis	0,00	0	0	0	0	0
E22	Saldo aus internen Leistungsbeziehungen	0,00	0	0	0	0	0

Teilergebnisplan 2021

5.4.1.0.0010

Hauptproduktbereich: 5 Gestaltung Umwelt
Produktbereich: 5.4 Verkehrsflächen und -anlagen, ÖPNV
Produktgruppe: 5.4.1 Gemeindestraßen
Produkt: 5.4.1.0 Gemeindestraßen
Leistung: 5.4.1.0.0010 Gemeindestraßen

Ifd. Nr.	Ertrags- und Aufwandsarten	Ergebnis	Ansatz	Ansatz	Planung	Planung	Planung
		2019	2020	2021	2022	2023	2024
in EUR							
E23	Jahresergebnis (Jahresüberschuss/Jahresfehlbetrag) des Teilhaushalts	-98.294,53	-90.230	-95.932	-80.930	-80.908	-80.804

Teilergebnisplan 2021

5.4.1.0.5000

Hauptproduktbereich: 5 Gestaltung Umwelt
 Produktbereich: 5.4 Verkehrsflächen und -anlagen, ÖPNV
 Produktgruppe: 5.4.1 Gemeindestraßen
 Produkt: 5.4.1.0 Gemeindestraßen
 Leistung: 5.4.1.0.5000 Seitenflächen B 54

lfd. Nr.	Ertrags- und Aufwandsarten	Ergebnis 2019	Ansatz 2020	Ansatz 2021	Planung 2022	Planung 2023	Planung 2024
in EUR							
E8	Summe der laufenden Erträge aus Verwaltungstätigkeit	0,00	0	0	0	0	0
E10	- Aufwendungen für Sach- und Dienstleistungen	0,00	28.900	0	0	0	0
	<i>52310000 Unterhaltung der Grundstücke, Außenanlagen, Gebäude und Gebäudeeinrichtungen</i>	<i>0,00</i>	<i>28.900</i>	<i>0</i>	<i>0</i>	<i>0</i>	<i>0</i>
E15	Summe der laufenden Aufwendungen aus Verwaltungstätigkeit	0,00	28.900	0	0	0	0
E16	Laufendes Ergebnis aus Verwaltungstätigkeit	0,00	-28.900	0	0	0	0
E19	Saldo der Zins- und sonstigen Finanzerträge und -aufwendungen	0,00	0	0	0	0	0
E20	Ordentliches Ergebnis	0,00	-28.900	0	0	0	0
E21	Außerordentliches Ergebnis	0,00	0	0	0	0	0
E22	Saldo aus internen Leistungsbeziehungen	0,00	0	0	0	0	0
E23	Jahresergebnis (Jahresüberschuss/Jahresfehlbetrag) des Teilhaushalts	0,00	-28.900	0	0	0	0

Teilergebnisplan 2021

5.4.1.5.0010

Hauptproduktbereich: 5 Gestaltung Umwelt
 Produktbereich: 5.4 Verkehrsflächen und -anlagen, ÖPNV
 Produktgruppe: 5.4.1 Gemeindestraßen
 Produkt: 5.4.1.5 Konzessionsabgaben
 Leistung: 5.4.1.5.0010 Konzessionsabgaben

Ifd. Nr.	Ertrags- und Aufwandsarten	Ergebnis	Ansatz	Ansatz	Planung	Planung	Planung
		2019	2020	2021	2022	2023	2024
in EUR							
E7	+ Sonstige laufende Erträge	33.003,79	35.000	35.000	35.000	35.000	35.000
	<i>46250000 Konzessionsabgaben</i>	<i>33.003,79</i>	<i>35.000</i>	<i>35.000</i>	<i>35.000</i>	<i>35.000</i>	<i>35.000</i>
E8	Summe der laufenden Erträge aus Verwaltungstätigkeit	33.003,79	35.000	35.000	35.000	35.000	35.000
E15	Summe der laufenden Aufwendungen aus Verwaltungstätigkeit	0,00	0	0	0	0	0
E16	Laufendes Ergebnis aus Verwaltungstätigkeit	33.003,79	35.000	35.000	35.000	35.000	35.000
E19	Saldo der Zins- und sonstigen Finanzerträge und -aufwendungen	0,00	0	0	0	0	0
E20	Ordentliches Ergebnis	33.003,79	35.000	35.000	35.000	35.000	35.000
E21	Außerordentliches Ergebnis	0,00	0	0	0	0	0
E22	Saldo aus internen Leistungsbeziehungen	0,00	0	0	0	0	0
E23	Jahresergebnis (Jahresüberschuss/Jahresfehlbetrag) des Teilhaushalts	33.003,79	35.000	35.000	35.000	35.000	35.000

Teilergebnisplan 2021

5.4.7.0.0010

Hauptproduktbereich: 5 Gestaltung Umwelt
 Produktbereich: 5.4 Verkehrsflächen und -anlagen, ÖPNV
 Produktgruppe: 5.4.7 ÖPNV
 Produkt: 5.4.7.0 ÖPNV
 Leistung: 5.4.7.0.0010 ÖPNV

lfd. Nr.	Ertrags- und Aufwandsarten	Ergebnis 2019	Ansatz 2020	Ansatz 2021	Planung 2022	Planung 2023	Planung 2024
in EUR							
E8	Summe der laufenden Erträge aus Verwaltungstätigkeit	0,00	0	0	0	0	0
E10	- Aufwendungen für Sach- und Dienstleistungen	0,00	100	2.000	100	0	0
	<i>52310000 Unterhaltung der Grundstücke, Außenanlagen, Gebäude und Gebäudeeinrichtungen</i>	<i>0,00</i>	<i>100</i>	<i>2.000</i>	<i>100</i>	<i>0</i>	<i>0</i>
E14	- Sonstige laufende Aufwendungen	41,30	45	60	60	60	60
	<i>56410000 Versicherungsbeiträge</i>	<i>41,30</i>	<i>45</i>	<i>60</i>	<i>60</i>	<i>60</i>	<i>60</i>
E15	Summe der laufenden Aufwendungen aus Verwaltungstätigkeit	41,30	145	2.060	160	60	60
E16	Laufendes Ergebnis aus Verwaltungstätigkeit	-41,30	-145	-2.060	-160	-60	-60
E19	Saldo der Zins- und sonstigen Finanzerträge und -aufwendungen	0,00	0	0	0	0	0
E20	Ordentliches Ergebnis	-41,30	-145	-2.060	-160	-60	-60
E21	Außerordentliches Ergebnis	0,00	0	0	0	0	0
E22	Saldo aus internen Leistungsbeziehungen	0,00	0	0	0	0	0
E23	Jahresergebnis (Jahresüberschuss/Jahresfehlbetrag) des Teilhaushalts	-41,30	-145	-2.060	-160	-60	-60

Teilergebnisplan 2021

5.5.1.0.0010

Hauptproduktbereich: 5 Gestaltung Umwelt
Produktbereich: 5.5 Natur- und Landschaftspflege
Produktgruppe: 5.5.1 Öffentliches Grün, Landschaftsbau (soweit keinem anderen Produkt zuzuordnen)
Produkt: 5.5.1.0 Öffentliches Grün, Landschaftsbau
Leistung: 5.5.1.0.0010 Öffentliches Grün, Landschaftsbau

lfd. Nr.	Ertrags- und Aufwandsarten	Ergebnis 2019	Ansatz 2020	Ansatz 2021	Planung 2022	Planung 2023	Planung 2024
in EUR							
E8	Summe der laufenden Erträge aus Verwaltungstätigkeit	0,00	0	0	0	0	0
E10	- Aufwendungen für Sach- und Dienstleistungen	779,28	1.200	2.200	1.200	1.200	0
	<i>52310000 Unterhaltung der Grundstücke, Außenanlagen, Gebäude und Gebäudeeinrichtungen</i>	<i>779,28</i>	<i>1.200</i>	<i>2.200</i>	<i>1.200</i>	<i>1.200</i>	<i>0</i>
E15	Summe der laufenden Aufwendungen aus Verwaltungstätigkeit	779,28	1.200	2.200	1.200	1.200	0
E16	Laufendes Ergebnis aus Verwaltungstätigkeit	-779,28	-1.200	-2.200	-1.200	-1.200	0
E19	Saldo der Zins- und sonstigen Finanzerträge und -aufwendungen	0,00	0	0	0	0	0
E20	Ordentliches Ergebnis	-779,28	-1.200	-2.200	-1.200	-1.200	0
E21	Außerordentliches Ergebnis	0,00	0	0	0	0	0
E22	Saldo aus internen Leistungsbeziehungen	0,00	0	0	0	0	0
E23	Jahresergebnis (Jahresüberschuss/Jahresfehlbetrag) des Teilhaushalts	-779,28	-1.200	-2.200	-1.200	-1.200	0

Teilergebnisplan 2021

5.5.2.1.0010

Hauptproduktbereich: 5 Gestaltung Umwelt
Produktbereich: 5.5 Natur- und Landschaftspflege
Produktgruppe: 5.5.2 Öffentliche Gewässer, Wasserbauliche Anlagen, Gewässerschutz
Produkt: 5.5.2.1 Gewässerunterhaltung
Leistung: 5.5.2.1.0010 Gewässerunterhaltung

lfd. Nr.	Ertrags- und Aufwandsarten	Ergebnis 2019	Ansatz 2020	Ansatz 2021	Planung 2022	Planung 2023	Planung 2024
in EUR							
E8	Summe der laufenden Erträge aus Verwaltungstätigkeit	0,00	0	0	0	0	0
E10	- Aufwendungen für Sach- und Dienstleistungen	4.091,70	4.000	2.000	2.000	2.000	2.000
	<i>52310000 Unterhaltung der Grundstücke, Außenanlagen, Gebäude und Gebäudeeinrichtungen</i>	<i>4.091,70</i>	<i>4.000</i>	<i>2.000</i>	<i>2.000</i>	<i>2.000</i>	<i>2.000</i>
E15	Summe der laufenden Aufwendungen aus Verwaltungstätigkeit	4.091,70	4.000	2.000	2.000	2.000	2.000
E16	Laufendes Ergebnis aus Verwaltungstätigkeit	-4.091,70	-4.000	-2.000	-2.000	-2.000	-2.000
E19	Saldo der Zins- und sonstigen Finanzerträge und -aufwendungen	0,00	0	0	0	0	0
E20	Ordentliches Ergebnis	-4.091,70	-4.000	-2.000	-2.000	-2.000	-2.000
E21	Außerordentliches Ergebnis	0,00	0	0	0	0	0
E22	Saldo aus internen Leistungsbeziehungen	0,00	0	0	0	0	0
E23	Jahresergebnis (Jahresüberschuss/Jahresfehlbetrag) des Teilhaushalts	-4.091,70	-4.000	-2.000	-2.000	-2.000	-2.000

Teilergebnisplan 2021

5.5.3.0.0010

Hauptproduktbereich: 5 Gestaltung Umwelt
 Produktbereich: 5.5 Natur- und Landschaftspflege
 Produktgruppe: 5.5.3 Friedhofs- und Bestattungswesen
 Produkt: 5.5.3.0 Friedhofs- und Bestattungswesen
 Leistung: 5.5.3.0.0010 Friedhofs- und Bestattungswesen

Ifd. Nr.	Ertrags- und Aufwandsarten	Ergebnis	Ansatz	Ansatz	Planung	Planung	Planung
		2019	2020	2021	2022	2023	2024
in EUR							
E6	+ Kostenerstattungen und Kostenumlagen	0,00	4.720	3.000	3.000	3.000	3.000
	<i>44243000 Kostenerstattungen und Kostenumlagen / vom öffentlichen Bereich / von Gemeinden und Gemeindeverbänden</i>	<i>0,00</i>	<i>4.720</i>	<i>3.000</i>	<i>3.000</i>	<i>3.000</i>	<i>3.000</i>
E8	Summe der laufenden Erträge aus Verwaltungstätigkeit	0,00	4.720	3.000	3.000	3.000	3.000
E10	- Aufwendungen für Sach- und Dienstleistungen	165,00	0	0	0	0	0
	<i>52490000 Sonstige Aufwendungen für Sachleistungen</i>	<i>165,00</i>	<i>0</i>	<i>0</i>	<i>0</i>	<i>0</i>	<i>0</i>
E14	- Sonstige laufende Aufwendungen	1.000,00	2.500	1.000	1.000	1.000	1.000
	<i>56390000 Geschäftsaufwendungen / Sonstiges</i>	<i>1.000,00</i>	<i>2.500</i>	<i>1.000</i>	<i>1.000</i>	<i>1.000</i>	<i>1.000</i>
E15	Summe der laufenden Aufwendungen aus Verwaltungstätigkeit	1.165,00	2.500	1.000	1.000	1.000	1.000
E16	Laufendes Ergebnis aus Verwaltungstätigkeit	-1.165,00	2.220	2.000	2.000	2.000	2.000
E19	Saldo der Zins- und sonstigen Finanzerträge und -aufwendungen	0,00	0	0	0	0	0
E20	Ordentliches Ergebnis	-1.165,00	2.220	2.000	2.000	2.000	2.000
E21	Außerordentliches Ergebnis	0,00	0	0	0	0	0
E22	Saldo aus internen Leistungsbeziehungen	0,00	0	0	0	0	0
E23	Jahresergebnis (Jahresüberschuss/Jahresfehlbetrag) des Teilhaushalts	-1.165,00	2.220	2.000	2.000	2.000	2.000

Teilergebnisplan 2021

5.5.5.1.0010

Hauptproduktbereich: 5 Gestaltung Umwelt
Produktbereich: 5.5 Natur- und Landschaftspflege
Produktgruppe: 5.5.5 Land- und Forstwirtschaft, Weinbau
Produkt: 5.5.5.1 Kommunale Forstwirtschaft
Leistung: 5.5.5.1.0010 Kommunale Forstwirtschaft

Ifd. Nr.	Ertrags- und Aufwandsarten	Ergebnis	Ansatz	Ansatz	Planung	Planung	Planung
		2019	2020	2021	2022	2023	2024
in EUR							
E2	+ Zuwendungen, allgemeine Umlagen und sonstige Transfererträge	881,00	0	35.850	10.770	10.770	10.770
41442000	<i>Zuweisungen und Zuschüsse für laufende Zwecke / vom öffentlichen Bereich / vom Land</i>	881,00	0	35.850	10.770	10.770	10.770
E4	+ Öffentlich-rechtliche Leistungsentgelte	2.435,89	3.250	3.250	3.250	3.250	3.250
43650000	<i>Jagdpacht</i>	1.685,89	2.500	2.500	2.500	2.500	2.500
43690000	<i>Sonstige zweckgebundene Abgaben / Sonstige</i>	750,00	750	750	750	750	750
E5	+ Privatrechtliche Leistungsentgelte	145.783,76	52.540	48.650	48.650	48.650	48.650
44110000	<i>Erträge aus Verkäufen von Vorräten</i>	145.735,75	52.490	48.600	48.600	48.600	48.600
44120000	<i>Mieten und Pachten</i>	48,01	50	50	50	50	50
E8	Summe der laufenden Erträge aus Verwaltungstätigkeit	149.100,65	55.790	87.750	62.670	62.670	62.670
E9	- Personal- und Versorgungsaufwendungen	0,00	1.500	1.500	1.500	1.500	1.500
50421000	<i>Gesetzliche Unfallversicherung</i>	0,00	1.500	1.500	1.500	1.500	1.500
E10	- Aufwendungen für Sach- und Dienstleistungen	26.451,27	37.470	55.060	52.760	52.760	52.760
52100000	<i>Aufwendungen für Fertigung, Vertrieb und Waren</i>	2.291,97	1.840	14.640	14.640	14.640	14.640
52310000	<i>Unterhaltung der Grundstücke, Außenanlagen, Gebäude und Gebäudeeinrichtungen</i>	2.662,74	0	2.300	0	0	0
52544000	<i>Kostenerstattungen / an den öffentlichen Bereich / an die EU / an Zweckverbände</i>	21.496,56	35.630	38.120	38.120	38.120	38.120
E11	- Abschreibungen	608,26	560	699	708	602	420
53230000	<i>Abschreibungen auf immaterielle Vermögensgegenstände / gezahlte Investitionszuschüsse als Nutzungsberechtigter</i>	193,40	150	291	300	183	0
53832000	<i>Betriebsausstattung</i>	414,86	410	408	408	419	420
E12	- Zuwendungen, Umlagen und sonstige Transferaufwendungen	13.985,57	9.900	9.900	9.900	9.900	9.900
54144000	<i>Zuweisungen und Zuschüsse für laufende Zwecke / an den öffentlichen Bereich / an Zweckverbände</i>	13.985,57	7.400	7.400	7.400	7.400	7.400
54430000	<i>Allgemeine Umlagen an Zweckverbände</i>	0,00	2.500	2.500	2.500	2.500	2.500
E14	- Sonstige laufende Aufwendungen	81.651,02	16.200	15.340	15.340	15.340	15.340
56290000	<i>Sonstige Aufwendungen für die Inanspruchnahme von Rechten und Diensten</i>	80.331,70	15.030	14.170	14.170	14.170	14.170
56390000	<i>Geschäftsaufwendungen / Sonstiges</i>	607,32	400	400	400	400	400

Teilergebnisplan 2021

5.5.5.1.0010

Hauptproduktbereich: 5 Gestaltung Umwelt
 Produktbereich: 5.5 Natur- und Landschaftspflege
 Produktgruppe: 5.5.5 Land- und Forstwirtschaft, Weinbau
 Produkt: 5.5.5.1 Kommunale Forstwirtschaft
 Leistung: 5.5.5.1.0010 Kommunale Forstwirtschaft

Ifd. Nr.	Ertrags- und Aufwandsarten	Ergebnis 2019	Ansatz 2020	Ansatz 2021	Planung 2022	Planung 2023	Planung 2024
	56410000 Versicherungsbeiträge	65,58	100	100	100	100	100
	56420000 Beiträge zu Wirtschaftsverbänden, Berufsvertretungen und Vereinen	137,85	120	120	120	120	120
	56810000 Grundsteuer	508,57	550	550	550	550	550
E15	Summe der laufenden Aufwendungen aus Verwaltungstätigkeit	122.696,12	65.630	82.499	80.208	80.102	79.920
E16	Laufendes Ergebnis aus Verwaltungstätigkeit	26.404,53	-9.840	5.251	-17.538	-17.432	-17.250
E19	Saldo der Zins- und sonstigen Finanzerträge und -aufwendungen	0,00	0	0	0	0	0
E20	Ordentliches Ergebnis	26.404,53	-9.840	5.251	-17.538	-17.432	-17.250
E21	Außerordentliches Ergebnis	0,00	0	0	0	0	0
E22	Saldo aus internen Leistungsbeziehungen	0,00	0	0	0	0	0
E23	Jahresergebnis (Jahresüberschuss/Jahresfehlbetrag) des Teilhaushalts	26.404,53	-9.840	5.251	-17.538	-17.432	-17.250

Teilergebnisplan 2021

5.5.5.9.0010

Hauptproduktbereich: 5 Gestaltung Umwelt
Produktbereich: 5.5 Natur- und Landschaftspflege
Produktgruppe: 5.5.5 Land- und Forstwirtschaft, Weinbau
Produkt: 5.5.5.9 Feldwege, Landwirtschaftswege, Wirtschaftswege
Leistung: 5.5.5.9.0010 Feldwege, Landwirtschaftswege, Wirtschaftswege

Ifd. Nr.	Ertrags- und Aufwandsarten	Ergebnis 2019	Ansatz 2020	Ansatz 2021	Planung 2022	Planung 2023	Planung 2024
		in EUR					
E2	+ Zuwendungen, allgemeine Umlagen und sonstige Transfererträge	6.597,66	5.400	5.328	5.328	5.333	5.340
41510000	<i>Sonderposten aus Zuwendungen</i>	6.597,66	5.400	5.328	5.328	5.333	5.340
E4	+ Öffentlich-rechtliche Leistungsentgelte	5.459,05	6.190	6.184	6.189	6.138	5.512
43650000	<i>Jagdpacht</i>	4.164,11	4.900	4.900	4.900	4.900	4.900
43700000	<i>Erträge aus der Auflösung von Sonderposten für Beiträge und ähnliche Entgelte</i>	1.294,94	1.290	1.284	1.289	1.238	612
E8	Summe der laufenden Erträge aus Verwaltungstätigkeit	12.056,71	11.590	11.512	11.517	11.471	10.852
E10	- Aufwendungen für Sach- und Dienstleistungen	1.197,74	7.300	1.000	1.000	1.000	1.000
52310000	<i>Unterhaltung der Grundstücke, Außenanlagen, Gebäude und Gebäudeeinrichtungen</i>	1.197,74	6.000	1.000	1.000	1.000	1.000
52548000	<i>Kostenerstattungen / an den öffentlichen Bereich / an die EU / an sonstige öffentliche Sonderrechnungen</i>	0,00	1.300	0	0	0	0
E11	- Abschreibungen	6.688,34	6.690	6.660	6.677	6.631	6.012
53580000	<i>Straßen, Wege, Plätze und Verkehrslenkungsanlagen</i>	6.688,34	6.690	6.660	6.677	6.631	6.012
E14	- Sonstige laufende Aufwendungen	86,08	0	0	0	0	0
56390000	<i>Geschäftsaufwendungen / Sonstiges</i>	86,08	0	0	0	0	0
E15	Summe der laufenden Aufwendungen aus Verwaltungstätigkeit	7.972,16	13.990	7.660	7.677	7.631	7.012
E16	Laufendes Ergebnis aus Verwaltungstätigkeit	4.084,55	-2.400	3.852	3.840	3.840	3.840
E19	Saldo der Zins- und sonstigen Finanzerträge und -aufwendungen	0,00	0	0	0	0	0
E20	Ordentliches Ergebnis	4.084,55	-2.400	3.852	3.840	3.840	3.840
E21	Außerordentliches Ergebnis	0,00	0	0	0	0	0
E22	Saldo aus internen Leistungsbeziehungen	0,00	0	0	0	0	0
E23	Jahresergebnis (Jahresüberschuss/Jahresfehlbetrag) des Teilhaushalts	4.084,55	-2.400	3.852	3.840	3.840	3.840

Teilergebnisplan 2021

5.7.3.1.1000

Hauptproduktbereich: 5 Gestaltung Umwelt
 Produktbereich: 5.7 Wirtschaft und Tourismus
 Produktgruppe: 5.7.3 Allgemeine Einrichtungen und Unternehmen
 Produkt: 5.7.3.1 Kommunale allgemeine Einrichtungen und Unternehmen
 Leistung: 5.7.3.1.1000 Durchführung von Märkten

lfd. Nr.	Ertrags- und Aufwandsarten	Ergebnis 2019	Ansatz 2020	Ansatz 2021	Planung 2022	Planung 2023	Planung 2024
in EUR							
E8	Summe der laufenden Erträge aus Verwaltungstätigkeit	0,00	0	0	0	0	0
E10	- Aufwendungen für Sach- und Dienstleistungen	469,00	652	400	400	400	400
	<i>52310000 Unterhaltung der Grundstücke, Außenanlagen, Gebäude und Gebäudeeinrichtungen</i>	<i>469,00</i>	<i>652</i>	<i>400</i>	<i>400</i>	<i>400</i>	<i>400</i>
E15	Summe der laufenden Aufwendungen aus Verwaltungstätigkeit	469,00	652	400	400	400	400
E16	Laufendes Ergebnis aus Verwaltungstätigkeit	-469,00	-652	-400	-400	-400	-400
E19	Saldo der Zins- und sonstigen Finanzerträge und -aufwendungen	0,00	0	0	0	0	0
E20	Ordentliches Ergebnis	-469,00	-652	-400	-400	-400	-400
E21	Außerordentliches Ergebnis	0,00	0	0	0	0	0
E22	Saldo aus internen Leistungsbeziehungen	0,00	0	0	0	0	0
E23	Jahresergebnis (Jahresüberschuss/Jahresfehlbetrag) des Teilhaushalts	-469,00	-652	-400	-400	-400	-400

Teilergebnisplan 2021

5.7.3.1.4000

Hauptproduktbereich: 5 Gestaltung Umwelt
Produktbereich: 5.7 Wirtschaft und Tourismus
Produktgruppe: 5.7.3 Allgemeine Einrichtungen und Unternehmen
Produkt: 5.7.3.1 Kommunale allgemeine Einrichtungen und Unternehmen
Leistung: 5.7.3.1.4000 sonstige Freizeitanlagen - z.B. Grillhütten

lfd. Nr.	Ertrags- und Aufwandsarten	Ergebnis 2019	Ansatz 2020	Ansatz 2021	Planung 2022	Planung 2023	Planung 2024
in EUR							
E8	Summe der laufenden Erträge aus Verwaltungstätigkeit	0,00	0	0	0	0	0
E14	- Sonstige laufende Aufwendungen	63,62	70	90	90	90	90
	<i>56410000 Versicherungsbeiträge</i>	<i>63,62</i>	<i>70</i>	<i>90</i>	<i>90</i>	<i>90</i>	<i>90</i>
E15	Summe der laufenden Aufwendungen aus Verwaltungstätigkeit	63,62	70	90	90	90	90
E16	Laufendes Ergebnis aus Verwaltungstätigkeit	-63,62	-70	-90	-90	-90	-90
E19	Saldo der Zins- und sonstigen Finanzerträge und -aufwendungen	0,00	0	0	0	0	0
E20	Ordentliches Ergebnis	-63,62	-70	-90	-90	-90	-90
E21	Außerordentliches Ergebnis	0,00	0	0	0	0	0
E22	Saldo aus internen Leistungsbeziehungen	0,00	0	0	0	0	0
E23	Jahresergebnis (Jahresüberschuss/Jahresfehlbetrag) des Teilhaushalts	-63,62	-70	-90	-90	-90	-90

Teilergebnisplan 2021

5.7.5.0.0010

Hauptproduktbereich: 5 Gestaltung Umwelt
 Produktbereich: 5.7 Wirtschaft und Tourismus
 Produktgruppe: 5.7.5 Tourismus
 Produkt: 5.7.5.0 Tourismusförderung
 Leistung: 5.7.5.0.0010 Tourismusförderung

lfd. Nr.	Ertrags- und Aufwandsarten	Ergebnis 2019	Ansatz 2020	Ansatz 2021	Planung 2022	Planung 2023	Planung 2024
in EUR							
E8	Summe der laufenden Erträge aus Verwaltungstätigkeit	0,00	0	0	0	0	0
E10	- Aufwendungen für Sach- und Dienstleistungen	337,35	750	750	750	750	750
	<i>52310000 Unterhaltung der Grundstücke, Außenanlagen, Gebäude und Gebäudeeinrichtungen</i>	<i>337,35</i>	<i>750</i>	<i>750</i>	<i>750</i>	<i>750</i>	<i>750</i>
E15	Summe der laufenden Aufwendungen aus Verwaltungstätigkeit	337,35	750	750	750	750	750
E16	Laufendes Ergebnis aus Verwaltungstätigkeit	-337,35	-750	-750	-750	-750	-750
E19	Saldo der Zins- und sonstigen Finanzerträge und -aufwendungen	0,00	0	0	0	0	0
E20	Ordentliches Ergebnis	-337,35	-750	-750	-750	-750	-750
E21	Außerordentliches Ergebnis	0,00	0	0	0	0	0
E22	Saldo aus internen Leistungsbeziehungen	0,00	0	0	0	0	0
E23	Jahresergebnis (Jahresüberschuss/Jahresfehlbetrag) des Teilhaushalts	-337,35	-750	-750	-750	-750	-750

Teilergebnisplan 2021

6.1.1.0.0010

Hauptproduktbereich: 6 Zentrale Finanzleistungen
Produktbereich: 6.1 Allgemeine Finanzwirtschaft
Produktgruppe: 6.1.1 Steuern, allgemeine Zuweisungen, allgemeine Umlagen
Produkt: 6.1.1.0 Steuern, allgemeine Zuweisungen, allgemeine Umlagen
Leistung: 6.1.1.0.0010 Steuern, allgemeine Zuweisungen, allgemeine Umlagen

Ifd. Nr.	Ertrags- und Aufwandsarten	Ergebnis	Ansatz	Ansatz	Planung	Planung	Planung
		2019	2020	2021	2022	2023	2024
in EUR							
E1	+ Steuern und ähnliche Abgaben	1.058.958,88	980.013	1.010.200	1.010.200	1.010.200	1.010.200
40110000	Grundsteuer A	10.223,66	10.300	10.300	10.300	10.300	10.300
40120000	Grundsteuer B	117.718,28	117.500	117.600	117.600	117.600	117.600
40130000	Gewerbesteuer	117.250,92	110.000	100.000	100.000	100.000	100.000
40210000	Gemeindeanteil an der Einkommensteuer	714.382,10	645.506	682.000	682.000	682.000	682.000
40220000	Gemeindeanteil an der Umsatzsteuer	20.171,51	21.807	20.800	20.800	20.800	20.800
40330000	Hundesteuer	9.004,14	9.100	9.700	9.700	9.700	9.700
40521000	Familienleistungsausgleich	70.208,27	65.800	69.800	69.800	69.800	69.800
E2	+ Zuwendungen, allgemeine Umlagen und sonstige Transfererträge	233.213,00	437.315	426.370	326.370	326.370	326.370
41111000	Schlüsselzuweisung A	204.446,00	291.606	297.600	297.600	297.600	297.600
41320000	Sonstige allgemeine Zuweisungen / vom Land	28.767,00	145.709	128.770	28.770	28.770	28.770
E8	Summe der laufenden Erträge aus Verwaltungstätigkeit	1.292.171,88	1.417.328	1.436.570	1.336.570	1.336.570	1.336.570
E12	- Zuwendungen, Umlagen und sonstige Transferaufwendungen	1.002.886,46	1.041.104	1.043.235	1.043.235	1.043.235	1.043.235
54310000	Gewerbesteuerumlage	19.428,46	9.400	8.450	8.450	8.450	8.450
54421000	Allgemeine Umlagen an Gemeindeverbände / Landkreise	524.634,00	550.242	570.460	570.460	570.460	570.460
54423000	Allgemeine Umlagen an Gemeindeverbände / Verbandsgemeinden	458.824,00	481.462	464.325	464.325	464.325	464.325
E15	Summe der laufenden Aufwendungen aus Verwaltungstätigkeit	1.002.886,46	1.041.104	1.043.235	1.043.235	1.043.235	1.043.235
E16	Laufendes Ergebnis aus Verwaltungstätigkeit	289.285,42	376.224	393.335	293.335	293.335	293.335
E17	+ Zinserträge und sonstige Finanzerträge	68,00	275	200	200	200	200
47200000	Zinsen aus Stundungen und Verrentungen	68,00	275	200	200	200	200
E19	Saldo der Zins- und sonstigen Finanzerträge und -aufwendungen	68,00	275	200	200	200	200
E20	Ordentliches Ergebnis	289.353,42	376.499	393.535	293.535	293.535	293.535
E21	Außerordentliches Ergebnis	0,00	0	0	0	0	0
E22	Saldo aus internen Leistungsbeziehungen	0,00	0	0	0	0	0
E23	Jahresergebnis (Jahresüberschuss/Jahresfehlbetrag)	354.358,78	376.499	393.535	293.535	293.535	293.535

Teilergebnisplan 2021

6.1.1.0.0010

Hauptproduktbereich: 6 Zentrale Finanzleistungen
Produktbereich: 6.1 Allgemeine Finanzwirtschaft
Produktgruppe: 6.1.1 Steuern, allgemeine Zuweisungen, allgemeine Umlagen
Produkt: 6.1.1.0 Steuern, allgemeine Zuweisungen, allgemeine Umlagen
Leistung: 6.1.1.0.0010 Steuern, allgemeine Zuweisungen, allgemeine Umlagen

Ifd. Nr.	Ertrags- und Aufwandsarten	Ergebnis	Ansatz	Ansatz	Planung	Planung	Planung
		2019	2020	2021	2022	2023	2024
in EUR							
des Teilhaushalts							

Teilergebnisplan 2021

6.1.2.0.0010

Hauptproduktbereich: 6 Zentrale Finanzleistungen
Produktbereich: 6.1 Allgemeine Finanzwirtschaft
Produktgruppe: 6.1.2 Sonstige allgemeine Finanzwirtschaft (soweit nicht einem anderen Produkt direkt zugeordnet)
Produkt: 6.1.2.0 Sonstige allgemeine Finanzwirtschaft
Leistung: 6.1.2.0.0010 Sonstige allgemeine Finanzwirtschaft

Ifd. Nr.	Ertrags- und Aufwandsarten	Ergebnis	Ansatz	Ansatz	Planung	Planung	Planung
		2019	2020	2021	2022	2023	2024
in EUR							
E8	Summe der laufenden Erträge aus Verwaltungstätigkeit	0,00	0	0	0	0	0
E15	Summe der laufenden Aufwendungen aus Verwaltungstätigkeit	0,00	0	0	0	0	0
E16	Laufendes Ergebnis aus Verwaltungstätigkeit	0,00	0	0	0	0	0
E17	+ Zinserträge und sonstige Finanzerträge	1.117,64	50	50	50	50	0
	47400000 Erträge aus Beteiligungen ohne assoziierte Unternehmen	52,06	50	50	50	50	0
	47990000 Sonstige Zinsen und ähnliche Erträge / Sonstige	1.065,58	0	0	0	0	0
E18	- Zinsaufwendungen und sonstige Finanzaufwendungen	27.827,72	25.335	23.936	25.339	30.587	28.950
	57430000 Zinsaufwendungen und sonstige Finanzaufwendungen / an den öffentlichen Bereich / an die EU / an Gemeinden und Gemeindeverbände	11.169,49	10.000	10.000	10.000	10.000	10.000
	57511000 Zinsaufwendungen und sonstige Finanzaufwendungen / an den inländischen Geldmarkt / an inländische Kreditinstitute / an Banken	14.585,89	13.305	11.953	13.401	18.696	17.107
	57512000 Zinsaufwendungen und sonstige Finanzaufwendungen / an den inländischen Geldmarkt / an inländische Kreditinstitute / an Sparkassen	2.072,34	2.030	1.983	1.938	1.891	1.843
E19	Saldo der Zins- und sonstigen Finanzerträge und -aufwendungen	-26.710,08	-25.285	-23.886	-25.289	-30.537	-28.950
E20	Ordentliches Ergebnis	-26.710,08	-25.285	-23.886	-25.289	-30.537	-28.950
E21	Außerordentliches Ergebnis	0,00	0	0	0	0	0
E22	Saldo aus internen Leistungsbeziehungen	0,00	0	0	0	0	0
E23	Jahresergebnis (Jahresüberschuss/Jahresfehlbetrag) des Teilhaushalts	-26.710,08	-25.285	-23.886	-25.289	-30.537	-28.950

Teilergebnisplan 2021

6.1.2.1.4000

Hauptproduktbereich: 6 Zentrale Finanzleistungen
Produktbereich: 6.1 Allgemeine Finanzwirtschaft
Produktgruppe: 6.1.2 Sonstige allgemeine Finanzwirtschaft (soweit nicht einem anderen Produkt direkt zugeordnet)
Produkt: 6.1.2.1 Zinsen und ähnliche Erträge
Leistung: 6.1.2.1.4000 Zinsen (§ 233 AO)

lfd. Nr.	Ertrags- und Aufwandsarten	Ergebnis 2019	Ansatz 2020	Ansatz 2021	Planung 2022	Planung 2023	Planung 2024
in EUR							
E8	Summe der laufenden Erträge aus Verwaltungstätigkeit	0,00	0	0	0	0	0
E15	Summe der laufenden Aufwendungen aus Verwaltungstätigkeit	0,00	0	0	0	0	0
E16	Laufendes Ergebnis aus Verwaltungstätigkeit	0,00	0	0	0	0	0
E17	+ Zinserträge und sonstige Finanzerträge	205,00	200	500	500	500	0
	<i>47920000 Vollverzinsung aus Gewerbesteuer (§ 233a AO)</i>	<i>205,00</i>	<i>200</i>	<i>500</i>	<i>500</i>	<i>500</i>	<i>0</i>
E19	Saldo der Zins- und sonstigen Finanzerträge und -aufwendungen	205,00	200	500	500	500	0
E20	Ordentliches Ergebnis	205,00	200	500	500	500	0
E21	Außerordentliches Ergebnis	0,00	0	0	0	0	0
E22	Saldo aus internen Leistungsbeziehungen	0,00	0	0	0	0	0
E23	Jahresergebnis (Jahresüberschuss/Jahresfehlbetrag) des Teilhaushalts	205,00	200	500	500	500	0

Teilergebnisplan 2021

6.1.2.2.5000

Hauptproduktbereich: 6 Zentrale Finanzleistungen
Produktbereich: 6.1 Allgemeine Finanzwirtschaft
Produktgruppe: 6.1.2 Sonstige allgemeine Finanzwirtschaft (soweit nicht einem anderen Produkt direkt zugeordnet)
Produkt: 6.1.2.2 Zinsen und ähnliche Aufwendungen
Leistung: 6.1.2.2.5000 Zinsen (§233a AO)

lfd. Nr.	Ertrags- und Aufwandsarten	Ergebnis 2019	Ansatz 2020	Ansatz 2021	Planung 2022	Planung 2023	Planung 2024
in EUR							
E8	Summe der laufenden Erträge aus Verwaltungstätigkeit	0,00	0	0	0	0	0
E15	Summe der laufenden Aufwendungen aus Verwaltungstätigkeit	0,00	0	0	0	0	0
E16	Laufendes Ergebnis aus Verwaltungstätigkeit	0,00	0	0	0	0	0
E18	- Zinsaufwendungen und sonstige Finanzaufwendungen	54,00	300	300	300	300	0
	<i>57910000 Sonstige Zinsen und sonstige Finanzaufwendungen / aus der Vollverzinsung der Gewerbesteuer (§ 233a AO)</i>	<i>54,00</i>	<i>300</i>	<i>300</i>	<i>300</i>	<i>300</i>	<i>0</i>
E19	Saldo der Zins- und sonstigen Finanzerträge und -aufwendungen	-54,00	-300	-300	-300	-300	0
E20	Ordentliches Ergebnis	-54,00	-300	-300	-300	-300	0
E21	Außerordentliches Ergebnis	0,00	0	0	0	0	0
E22	Saldo aus internen Leistungsbeziehungen	0,00	0	0	0	0	0
E23	Jahresergebnis (Jahresüberschuss/Jahresfehlbetrag) des Teilhaushalts	-54,00	-300	-300	-300	-300	0

Teilfinanzplan 2021

1.1.1.0.1000

A. Zahlungsübersicht

Hauptproduktbereich	1	Zentrale Verwaltung
Produktbereich	1.1	Innere Verwaltung
Produktgruppe	1.1.1	Verwaltungssteuerung
Produkt	1.1.1.0	Verwaltungssteuerung
Leistung	1.1.1.0.1000	Verwaltungssteuerung

lfd. Nr.	Einzahlungs- und Auszahlungsarten (gem. § 3 Abs. 1 GemHVO)	Ergebnis	Ansatz	Ansatz	Planung	Planung	Planung
		2019	2020	2021	2022	2023	2024
in EUR							
		1	2	3	4	5	6
F23	Saldo der ordentlichen und außerordentlichen Ein- und Auszahlungen	-40.370,15	-59.355	-54.300	-51.600	-51.600	-51.600
F27	Summe der Einzahlungen aus Investitionstätigkeit	0,00	0	0	0	0	0
F32	Summe der Auszahlungen aus Investitionstätigkeit	0,00	0	0	0	0	0
F33	Saldo der Ein- und Auszahlungen aus Investitionstätigkeit	0,00	0	0	0	0	0
F34	Finanzmittelüberschuss / -fehlbetrag	-40.370,15	-59.355	-54.300	-51.600	-51.600	-51.600
	Finanzierungstätigkeit						
F37	Saldo der Ein- und Auszahlungen aus Investitionskrediten	0,00	0	0	0	0	0
F38	Veränderung der liquiden Mittel (ohne durchlaufende Gelder)	0,00	0	0	0	0	0
F39	Saldo der Ein- und Auszahlungen aus Krediten zur Liquiditätssicherung	0,00	0	0	0	0	0
F40	Saldo der Ein- und Auszahlungen aus Finanzierungstätigkeit	0,00	0	0	0	0	0
F42	Verwendung Finanzmittelüberschuss / Deckung Finanzmittelfehlbetrag	0,00	0	0	0	0	0
F43	Veränderung der liquiden Mittel (einschl. durchlaufende Gelder)	0,00	0	0	0	0	0
F44	nachrichtlich: Ausgleich Finanzhaushalt	-40.370,15	-59.355	-54.300	-51.600	-51.600	-51.600

Teilfinanzplan 2021

1.1.1.3.1000

A. Zahlungsübersicht

Hauptproduktbereich	1	Zentrale Verwaltung
Produktbereich	1.1	Innere Verwaltung
Produktgruppe	1.1.1	Verwaltungssteuerung
Produkt	1.1.1.3	Öffentlichkeitsarbeit
Leistung	1.1.1.3.1000	Öffentlichkeitsarbeit

lfd. Nr.	Einzahlungs- und Auszahlungsarten (gem. § 3 Abs. 1 GemHVO)	Ergebnis 2019	Ansatz 2020	Ansatz 2021	Planung 2022	Planung 2023	Planung 2024
		1	2	3	4	5	6
in EUR							
F23	Saldo der ordentlichen und außerordentlichen Ein- und Auszahlungen	-100,00	-500	-300	-300	-300	-300
F27	Summe der Einzahlungen aus Investitionstätigkeit	0,00	0	0	0	0	0
F32	Summe der Auszahlungen aus Investitionstätigkeit	0,00	0	0	0	0	0
F33	Saldo der Ein- und Auszahlungen aus Investitionstätigkeit	0,00	0	0	0	0	0
F34	Finanzmittelüberschuss / -fehlbetrag	-100,00	-500	-300	-300	-300	-300
	Finanzierungstätigkeit						
F37	Saldo der Ein- und Auszahlungen aus Investitionskrediten	0,00	0	0	0	0	0
F38	Veränderung der liquiden Mittel (ohne durchlaufende Gelder)	0,00	0	0	0	0	0
F39	Saldo der Ein- und Auszahlungen aus Krediten zur Liquiditätssicherung	0,00	0	0	0	0	0
F40	Saldo der Ein- und Auszahlungen aus Finanzierungstätigkeit	0,00	0	0	0	0	0
F42	Verwendung Finanzmittelüberschuss / Deckung Finanzmittelfehlbetrag	0,00	0	0	0	0	0
F43	Veränderung der liquiden Mittel (einschl. durchlaufende Gelder)	0,00	0	0	0	0	0
F44	nachrichtlich: Ausgleich Finanzhaushalt	-100,00	-500	-300	-300	-300	-300

Teilfinanzplan 2021

1.1.1.3.3000

A. Zahlungsübersicht

Hauptproduktbereich	1	Zentrale Verwaltung
Produktbereich	1.1	Innere Verwaltung
Produktgruppe	1.1.1	Verwaltungssteuerung
Produkt	1.1.1.3	Öffentlichkeitsarbeit
Leistung	1.1.1.3.3000	Ehrungen und Jubiläen

lfd. Nr.	Einzahlungs- und Auszahlungsarten (gem. § 3 Abs. 1 GemHVO)	Ergebnis	Ansatz	Ansatz	Planung	Planung	Planung
		2019	2020	2021	2022	2023	2024
in EUR							
		1	2	3	4	5	6
F23	Saldo der ordentlichen und außerordentlichen Ein- und Auszahlungen	-2.323,98	-400	-1.700	-1.200	-1.200	-1.200
F27	Summe der Einzahlungen aus Investitionstätigkeit	0,00	0	0	0	0	0
F32	Summe der Auszahlungen aus Investitionstätigkeit	0,00	0	0	0	0	0
F33	Saldo der Ein- und Auszahlungen aus Investitionstätigkeit	0,00	0	0	0	0	0
F34	Finanzmittelüberschuss / -fehlbetrag	-2.323,98	-400	-1.700	-1.200	-1.200	-1.200
	Finanzierungstätigkeit						
F37	Saldo der Ein- und Auszahlungen aus Investitionskrediten	0,00	0	0	0	0	0
F38	Veränderung der liquiden Mittel (ohne durchlaufende Gelder)	0,00	0	0	0	0	0
F39	Saldo der Ein- und Auszahlungen aus Krediten zur Liquiditätssicherung	0,00	0	0	0	0	0
F40	Saldo der Ein- und Auszahlungen aus Finanzierungstätigkeit	0,00	0	0	0	0	0
F42	Verwendung Finanzmittelüberschuss / Deckung Finanzmittelfehlbetrag	0,00	0	0	0	0	0
F43	Veränderung der liquiden Mittel (einschl. durchlaufende Gelder)	0,00	0	0	0	0	0
F44	nachrichtlich: Ausgleich Finanzhaushalt	-2.323,98	-400	-1.700	-1.200	-1.200	-1.200

Teilfinanzplan 2021

1.1.1.4.0010

A. Zahlungsübersicht

Hauptproduktbereich	1	Zentrale Verwaltung
Produktbereich	1.1	Innere Verwaltung
Produktgruppe	1.1.1	Verwaltungssteuerung
Produkt	1.1.1.4	Gremien
Leistung	1.1.1.4.0010	Gremien

lfd. Nr.	Einzahlungs- und Auszahlungsarten (gem. § 3 Abs. 1 GemHVO)	Ergebnis 2019	Ansatz 2020	Ansatz 2021	Planung 2022	Planung 2023	Planung 2024
		1	2	3	4	5	6
in EUR							
F23	Saldo der ordentlichen und außerordentlichen Ein- und Auszahlungen	-280,00	-500	0	-300	-300	-300
F27	Summe der Einzahlungen aus Investitionstätigkeit	0,00	0	0	0	0	0
F32	Summe der Auszahlungen aus Investitionstätigkeit	0,00	0	0	0	0	0
F33	Saldo der Ein- und Auszahlungen aus Investitionstätigkeit	0,00	0	0	0	0	0
F34	Finanzmittelüberschuss / -fehlbetrag	-280,00	-500	0	-300	-300	-300
	Finanzierungstätigkeit						
F37	Saldo der Ein- und Auszahlungen aus Investitionskrediten	0,00	0	0	0	0	0
F38	Veränderung der liquiden Mittel (ohne durchlaufende Gelder)	0,00	0	0	0	0	0
F39	Saldo der Ein- und Auszahlungen aus Krediten zur Liquiditätssicherung	0,00	0	0	0	0	0
F40	Saldo der Ein- und Auszahlungen aus Finanzierungstätigkeit	0,00	0	0	0	0	0
F42	Verwendung Finanzmittelüberschuss / Deckung Finanzmittelfehlbetrag	0,00	0	0	0	0	0
F43	Veränderung der liquiden Mittel (einschl. durchlaufende Gelder)	0,00	0	0	0	0	0
F44	nachrichtlich: Ausgleich Finanzhaushalt	-280,00	-500	0	-300	-300	-300

Teilfinanzplan 2021

1.1.4.2.0010

A. Zahlungsübersicht

Hauptproduktbereich	1	Zentrale Verwaltung
Produktbereich	1.1	Innere Verwaltung
Produktgruppe	1.1.4	Zentrale Dienste
Produkt	1.1.4.2	Liegenschaften
Leistung	1.1.4.2.0010	Liegenschaften

lfd. Nr.	Einzahlungs- und Auszahlungsarten (gem. § 3 Abs. 1 GemHVO)	Ergebnis	Ansatz	Ansatz	Planung	Planung	Planung
		2019	2020	2021	2022	2023	2024
in EUR							
		1	2	3	4	5	6
F23	Saldo der ordentlichen und außerordentlichen Ein- und Auszahlungen	-35.259,44	-4.100	-3.565	-3.565	-3.565	-3.565
F27	Summe der Einzahlungen aus Investitionstätigkeit	0,00	0	0	0	0	0
F32	Summe der Auszahlungen aus Investitionstätigkeit	0,00	0	0	0	0	0
F33	Saldo der Ein- und Auszahlungen aus Investitionstätigkeit	0,00	0	0	0	0	0
F34	Finanzmittelüberschuss / -fehlbetrag	-35.259,44	-4.100	-3.565	-3.565	-3.565	-3.565
	Finanzierungstätigkeit						
F37	Saldo der Ein- und Auszahlungen aus Investitionskrediten	0,00	0	0	0	0	0
F38	Veränderung der liquiden Mittel (ohne durchlaufende Gelder)	0,00	0	0	0	0	0
F39	Saldo der Ein- und Auszahlungen aus Krediten zur Liquiditätssicherung	0,00	0	0	0	0	0
F40	Saldo der Ein- und Auszahlungen aus Finanzierungstätigkeit	0,00	0	0	0	0	0
F42	Verwendung Finanzmittelüberschuss / Deckung Finanzmittelfehlbetrag	0,00	0	0	0	0	0
F43	Veränderung der liquiden Mittel (einschl. durchlaufende Gelder)	0,00	0	0	0	0	0
F44	nachrichtlich: Ausgleich Finanzhaushalt	-35.259,44	-4.100	-3.565	-3.565	-3.565	-3.565

Teilfinanzplan 2021

1.1.4.3.0010

A. Zahlungsübersicht

Hauptproduktbereich	1	Zentrale Verwaltung
Produktbereich	1.1	Innere Verwaltung
Produktgruppe	1.1.4	Zentrale Dienste
Produkt	1.1.4.3	Bauhof
Leistung	1.1.4.3.0010	Bauhof

lfd. Nr.	Einzahlungs- und Auszahlungsarten (gem. § 3 Abs. 1 GemHVO)	Ergebnis 2019	Ansatz 2020	Ansatz 2021	Planung 2022	Planung 2023	Planung 2024
		1	2	3	4	5	6
in EUR							
F23	Saldo der ordentlichen und außerordentlichen Ein- und Auszahlungen	-9.000,00	-8.640	-9.800	-9.800	-9.800	-9.800
F27	Summe der Einzahlungen aus Investitionstätigkeit	0,00	0	0	0	0	0
F32	Summe der Auszahlungen aus Investitionstätigkeit	0,00	0	0	0	0	0
F33	Saldo der Ein- und Auszahlungen aus Investitionstätigkeit	0,00	0	0	0	0	0
F34	Finanzmittelüberschuss / -fehlbetrag	-9.000,00	-8.640	-9.800	-9.800	-9.800	-9.800
	Finanzierungstätigkeit						
F37	Saldo der Ein- und Auszahlungen aus Investitionskrediten	0,00	0	0	0	0	0
F38	Veränderung der liquiden Mittel (ohne durchlaufende Gelder)	0,00	0	0	0	0	0
F39	Saldo der Ein- und Auszahlungen aus Krediten zur Liquiditätssicherung	0,00	0	0	0	0	0
F40	Saldo der Ein- und Auszahlungen aus Finanzierungstätigkeit	0,00	0	0	0	0	0
F42	Verwendung Finanzmittelüberschuss / Deckung Finanzmittelfehlbetrag	0,00	0	0	0	0	0
F43	Veränderung der liquiden Mittel (einschl. durchlaufende Gelder)	0,00	0	0	0	0	0
F44	nachrichtlich: Ausgleich Finanzhaushalt	-9.000,00	-8.640	-9.800	-9.800	-9.800	-9.800

Teilfinanzplan 2021

1.2.1.0.2000

A. Zahlungsübersicht

Hauptproduktbereich	1	Zentrale Verwaltung
Produktbereich	1.2	Sicherheit und Ordnung
Produktgruppe	1.2.1	Statistik und Wahlen
Produkt	1.2.1.0	Statistik und Wahlen
Leistung	1.2.1.0.2000	Wahlen

lfd. Nr.	Einzahlungs- und Auszahlungsarten (gem. § 3 Abs. 1 GemHVO)	Ergebnis	Ansatz	Ansatz	Planung	Planung	Planung
		2019	2020	2021	2022	2023	2024
in EUR							
		1	2	3	4	5	6
F23	Saldo der ordentlichen und außerordentlichen Ein- und Auszahlungen	-684,47	0	-300	0	0	-300
F27	Summe der Einzahlungen aus Investitionstätigkeit	0,00	0	0	0	0	0
F32	Summe der Auszahlungen aus Investitionstätigkeit	0,00	0	0	0	0	0
F33	Saldo der Ein- und Auszahlungen aus Investitionstätigkeit	0,00	0	0	0	0	0
F34	Finanzmittelüberschuss / -fehlbetrag	-684,47	0	-300	0	0	-300
	Finanzierungstätigkeit						
F37	Saldo der Ein- und Auszahlungen aus Investitionskrediten	0,00	0	0	0	0	0
F38	Veränderung der liquiden Mittel (ohne durchlaufende Gelder)	0,00	0	0	0	0	0
F39	Saldo der Ein- und Auszahlungen aus Krediten zur Liquiditätssicherung	0,00	0	0	0	0	0
F40	Saldo der Ein- und Auszahlungen aus Finanzierungstätigkeit	0,00	0	0	0	0	0
F42	Verwendung Finanzmittelüberschuss / Deckung Finanzmittelfehlbetrag	0,00	0	0	0	0	0
F43	Veränderung der liquiden Mittel (einschl. durchlaufende Gelder)	0,00	0	0	0	0	0
F44	nachrichtlich: Ausgleich Finanzhaushalt	-684,47	0	-300	0	0	-300

Teilfinanzplan 2021

2.6.2.0.0010

A. Zahlungsübersicht

Hauptproduktbereich	2	Schule und Kultur
Produktbereich	2.6	Theater, Musikpflege, Musikschulen
Produktgruppe	2.6.2	Musikpflege (ohne Musikschulen)
Produkt	2.6.2.0	Musikpflege (ohne Musikschulen)
Leistung	2.6.2.0.0010	Musikpflege (ohne Musikschulen)

lfd. Nr.	Einzahlungs- und Auszahlungsarten (gem. § 3 Abs. 1 GemHVO)	Ergebnis 2019	Ansatz 2020	Ansatz 2021	Planung 2022	Planung 2023	Planung 2024
		1	2	3	4	5	6
in EUR							
F23	Saldo der ordentlichen und außerordentlichen Ein- und Auszahlungen	-559,03	-450	-450	-450	-450	-450
F27	Summe der Einzahlungen aus Investitionstätigkeit	0,00	0	0	0	0	0
F32	Summe der Auszahlungen aus Investitionstätigkeit	0,00	0	0	0	0	0
F33	Saldo der Ein- und Auszahlungen aus Investitionstätigkeit	0,00	0	0	0	0	0
F34	Finanzmittelüberschuss / -fehlbetrag	-559,03	-450	-450	-450	-450	-450
	Finanzierungstätigkeit						
F37	Saldo der Ein- und Auszahlungen aus Investitionskrediten	0,00	0	0	0	0	0
F38	Veränderung der liquiden Mittel (ohne durchlaufende Gelder)	0,00	0	0	0	0	0
F39	Saldo der Ein- und Auszahlungen aus Krediten zur Liquiditätssicherung	0,00	0	0	0	0	0
F40	Saldo der Ein- und Auszahlungen aus Finanzierungstätigkeit	0,00	0	0	0	0	0
F42	Verwendung Finanzmittelüberschuss / Deckung Finanzmittelfehlbetrag	0,00	0	0	0	0	0
F43	Veränderung der liquiden Mittel (einschl. durchlaufende Gelder)	0,00	0	0	0	0	0
F44	nachrichtlich: Ausgleich Finanzhaushalt	-559,03	-450	-450	-450	-450	-450

Teilfinanzplan 2021

2.8.1.0.0010

A. Zahlungsübersicht

Hauptproduktbereich	2	Schule und Kultur
Produktbereich	2.8	Heimat- und sonstige Kulturpflege
Produktgruppe	2.8.1	Heimat- und sonstige Kulturpflege
Produkt	2.8.1.0	Heimat- und sonstige Kulturpflege
Leistung	2.8.1.0.0010	Heimat- und sonstige Kulturpflege

lfd. Nr.	Einzahlungs- und Auszahlungsarten (gem. § 3 Abs. 1 GemHVO)	Ergebnis 2019	Ansatz 2020	Ansatz 2021	Planung 2022	Planung 2023	Planung 2024
		1	2	3	4	5	6
in EUR							
F23	Saldo der ordentlichen und außerordentlichen Ein- und Auszahlungen	-2.299,05	-850	-1.550	-1.550	-1.550	-1.550
F27	Summe der Einzahlungen aus Investitionstätigkeit	0,00	0	0	0	0	0
F32	Summe der Auszahlungen aus Investitionstätigkeit	0,00	0	0	0	0	0
F33	Saldo der Ein- und Auszahlungen aus Investitionstätigkeit	0,00	0	0	0	0	0
F34	Finanzmittelüberschuss / -fehlbetrag	-2.299,05	-850	-1.550	-1.550	-1.550	-1.550
	Finanzierungstätigkeit						
F37	Saldo der Ein- und Auszahlungen aus Investitionskrediten	0,00	0	0	0	0	0
F38	Veränderung der liquiden Mittel (ohne durchlaufende Gelder)	0,00	0	0	0	0	0
F39	Saldo der Ein- und Auszahlungen aus Krediten zur Liquiditätssicherung	0,00	0	0	0	0	0
F40	Saldo der Ein- und Auszahlungen aus Finanzierungstätigkeit	0,00	0	0	0	0	0
F42	Verwendung Finanzmittelüberschuss / Deckung Finanzmittelfehlbetrag	0,00	0	0	0	0	0
F43	Veränderung der liquiden Mittel (einschl. durchlaufende Gelder)	0,00	0	0	0	0	0
F44	nachrichtlich: Ausgleich Finanzhaushalt	-2.299,05	-850	-1.550	-1.550	-1.550	-1.550

Teilfinanzplan 2021

3.3.1.0.0010

A. Zahlungsübersicht

Hauptproduktbereich	3	Soziales und Jugend
Produktbereich	3.3	Förderung der Wohlfahrtspflege
Produktgruppe	3.3.1	Förderung von Trägern der Wohlfahrtspflege
Produkt	3.3.1.0	Förderung von Trägern der Wohlfahrtspflege
Leistung	3.3.1.0.0010	Förderung von Trägern der Wohlfahrtspflege

lfd. Nr.	Einzahlungs- und Auszahlungsarten (gem. § 3 Abs. 1 GemHVO)	Ergebnis 2019	Ansatz 2020	Ansatz 2021	Planung 2022	Planung 2023	Planung 2024
		1	2	3	4	5	6
in EUR							
F23	Saldo der ordentlichen und außerordentlichen Ein- und Auszahlungen	-1.462,69	-735	-750	-750	-750	-750
F27	Summe der Einzahlungen aus Investitionstätigkeit	0,00	0	0	0	0	0
F32	Summe der Auszahlungen aus Investitionstätigkeit	0,00	0	0	0	0	0
F33	Saldo der Ein- und Auszahlungen aus Investitionstätigkeit	0,00	0	0	0	0	0
F34	Finanzmittelüberschuss / -fehlbetrag	-1.462,69	-735	-750	-750	-750	-750
	Finanzierungstätigkeit						
F37	Saldo der Ein- und Auszahlungen aus Investitionskrediten	0,00	0	0	0	0	0
F38	Veränderung der liquiden Mittel (ohne durchlaufende Gelder)	0,00	0	0	0	0	0
F39	Saldo der Ein- und Auszahlungen aus Krediten zur Liquiditätssicherung	0,00	0	0	0	0	0
F40	Saldo der Ein- und Auszahlungen aus Finanzierungstätigkeit	0,00	0	0	0	0	0
F42	Verwendung Finanzmittelüberschuss / Deckung Finanzmittelfehlbetrag	0,00	0	0	0	0	0
F43	Veränderung der liquiden Mittel (einschl. durchlaufende Gelder)	0,00	0	0	0	0	0
F44	nachrichtlich: Ausgleich Finanzhaushalt	-1.462,69	-735	-750	-750	-750	-750

Teilfinanzplan 2021

3.6.5.0.0010

A. Zahlungsübersicht

Hauptproduktbereich	3	Soziales und Jugend
Produktbereich	3.6	Kinder-, Jugend- und Familienhilfe
Produktgruppe	3.6.5	Tageseinrichtungen für Kinder
Produkt	3.6.5.0	Tageseinrichtungen für Kinder
Leistung	3.6.5.0.0010	Tageseinrichtungen für Kinder

lfd. Nr.	Einzahlungs- und Auszahlungsarten (gem. § 3 Abs. 1 GemHVO)	Ergebnis	Ansatz	Ansatz	Planung	Planung	Planung
		2019	2020	2021	2022	2023	2024
in EUR							
		1	2	3	4	5	6
F23	Saldo der ordentlichen und außerordentlichen Ein- und Auszahlungen	0,00	0	-114.243	-114.243	-114.243	-114.243
F27	Summe der Einzahlungen aus Investitionstätigkeit	0,00	0	0	0	0	0
F32	Summe der Auszahlungen aus Investitionstätigkeit	0,00	0	0	0	0	0
F33	Saldo der Ein- und Auszahlungen aus Investitionstätigkeit	0,00	0	0	0	0	0
F34	Finanzmittelüberschuss / -fehlbetrag	0,00	0	-114.243	-114.243	-114.243	-114.243
	Finanzierungstätigkeit						
F37	Saldo der Ein- und Auszahlungen aus Investitionskrediten	0,00	0	0	0	0	0
F38	Veränderung der liquiden Mittel (ohne durchlaufende Gelder)	0,00	0	0	0	0	0
F39	Saldo der Ein- und Auszahlungen aus Krediten zur Liquiditätssicherung	0,00	0	0	0	0	0
F40	Saldo der Ein- und Auszahlungen aus Finanzierungstätigkeit	0,00	0	0	0	0	0
F42	Verwendung Finanzmittelüberschuss / Deckung Finanzmittelfehlbetrag	0,00	0	0	0	0	0
F43	Veränderung der liquiden Mittel (einschl. durchlaufende Gelder)	0,00	0	0	0	0	0
F44	nachrichtlich: Ausgleich Finanzhaushalt	0,00	0	-114.243	-114.243	-114.243	-114.243

Teilfinanzplan 2021

3.6.5.0.1000

A. Zahlungsübersicht

Hauptproduktbereich	3	Soziales und Jugend
Produktbereich	3.6	Kinder-, Jugend- und Familienhilfe
Produktgruppe	3.6.5	Tageseinrichtungen für Kinder
Produkt	3.6.5.0	Tageseinrichtungen für Kinder
Leistung	3.6.5.0.1000	Kindergarten

Ifd. Nr.	Einzahlungs- und Auszahlungsarten (gem. § 3 Abs. 1 GemHVO)	Ergebnis 2019	Ansatz 2020	Ansatz 2021	Planung 2022	Planung 2023	Planung 2024
		1	2	3	4	5	6
in EUR							
F23	Saldo der ordentlichen und außerordentlichen Ein- und Auszahlungen	-102.336,36	-125.360	5.922	8.403	14.816	14.519
F24	+ Einzahlungen aus Investitionszuwendungen	0,00	0	52.500	60.000	0	0
F27	Summe der Einzahlungen aus Investitionstätigkeit	0,00	0	52.500	60.000	0	0
F29	- Auszahlungen für Sachanlagen	30.846,69	50.000	300.000	700.000	0	0
F32	Summe der Auszahlungen aus Investitionstätigkeit	30.846,69	50.000	300.000	700.000	0	0
F33	Saldo der Ein- und Auszahlungen aus Investitionstätigkeit	-30.846,69	-50.000	-247.500	-640.000	0	0
F34	Finanzmittelüberschuss / -fehlbetrag	-133.183,05	-175.360	-241.578	-631.597	14.816	14.519
	Finanzierungstätigkeit						
F37	Saldo der Ein- und Auszahlungen aus Investitionskrediten	0,00	0	0	0	0	0
F38	Veränderung der liquiden Mittel (ohne durchlaufende Gelder)	0,00	0	0	0	0	0
F39	Saldo der Ein- und Auszahlungen aus Krediten zur Liquiditätssicherung	0,00	0	0	0	0	0
F40	Saldo der Ein- und Auszahlungen aus Finanzierungstätigkeit	0,00	0	0	0	0	0
F42	Verwendung Finanzmittelüberschuss / Deckung Finanzmittelfehlbetrag	0,00	0	0	0	0	0
F43	Veränderung der liquiden Mittel (einschl. durchlaufende Gelder)	0,00	0	0	0	0	0
F44	nachrichtlich: Ausgleich Finanzhaushalt	-102.336,36	-125.360	5.922	8.403	14.816	14.519

Teilfinanzplan 2021

3.6.6.0.1000

A. Zahlungsübersicht

Hauptproduktbereich	3	Soziales und Jugend
Produktbereich	3.6	Kinder-, Jugend- und Familienhilfe
Produktgruppe	3.6.6	Einrichtungen der Jugendarbeit
Produkt	3.6.6.0	Einrichtungen der Jugendarbeit
Leistung	3.6.6.0.1000	Jugendräume, Jugendzentren u.ä.

lfd. Nr.	Einzahlungs- und Auszahlungsarten (gem. § 3 Abs. 1 GemHVO)	Ergebnis 2019	Ansatz 2020	Ansatz 2021	Planung 2022	Planung 2023	Planung 2024
		1	2	3	4	5	6
in EUR							
F23	Saldo der ordentlichen und außerordentlichen Ein- und Auszahlungen	-1.206,13	-900	-1.065	-1.065	-1.065	-1.065
F27	Summe der Einzahlungen aus Investitionstätigkeit	0,00	0	0	0	0	0
F32	Summe der Auszahlungen aus Investitionstätigkeit	0,00	0	0	0	0	0
F33	Saldo der Ein- und Auszahlungen aus Investitionstätigkeit	0,00	0	0	0	0	0
F34	Finanzmittelüberschuss / -fehlbetrag	-1.206,13	-900	-1.065	-1.065	-1.065	-1.065
	Finanzierungstätigkeit						
F37	Saldo der Ein- und Auszahlungen aus Investitionskrediten	0,00	0	0	0	0	0
F38	Veränderung der liquiden Mittel (ohne durchlaufende Gelder)	0,00	0	0	0	0	0
F39	Saldo der Ein- und Auszahlungen aus Krediten zur Liquiditätssicherung	0,00	0	0	0	0	0
F40	Saldo der Ein- und Auszahlungen aus Finanzierungstätigkeit	0,00	0	0	0	0	0
F42	Verwendung Finanzmittelüberschuss / Deckung Finanzmittelfehlbetrag	0,00	0	0	0	0	0
F43	Veränderung der liquiden Mittel (einschl. durchlaufende Gelder)	0,00	0	0	0	0	0
F44	nachrichtlich: Ausgleich Finanzhaushalt	-1.206,13	-900	-1.065	-1.065	-1.065	-1.065

Teilfinanzplan 2021

3.6.6.0.2000

A. Zahlungsübersicht

Hauptproduktbereich	3	Soziales und Jugend
Produktbereich	3.6	Kinder-, Jugend- und Familienhilfe
Produktgruppe	3.6.6	Einrichtungen der Jugendarbeit
Produkt	3.6.6.0	Einrichtungen der Jugendarbeit
Leistung	3.6.6.0.2000	Spielplätze u.ä.

lfd. Nr.	Einzahlungs- und Auszahlungsarten (gem. § 3 Abs. 1 GemHVO)	Ergebnis	Ansatz	Ansatz	Planung	Planung	Planung
		2019	2020	2021	2022	2023	2024
in EUR							
		1	2	3	4	5	6
F23	Saldo der ordentlichen und außerordentlichen Ein- und Auszahlungen	-320,00	-500	-1.000	-500	-500	-500
F27	Summe der Einzahlungen aus Investitionstätigkeit	0,00	0	0	0	0	0
F32	Summe der Auszahlungen aus Investitionstätigkeit	0,00	0	0	0	0	0
F33	Saldo der Ein- und Auszahlungen aus Investitionstätigkeit	0,00	0	0	0	0	0
F34	Finanzmittelüberschuss / -fehlbetrag	-320,00	-500	-1.000	-500	-500	-500
	Finanzierungstätigkeit						
F37	Saldo der Ein- und Auszahlungen aus Investitionskrediten	0,00	0	0	0	0	0
F38	Veränderung der liquiden Mittel (ohne durchlaufende Gelder)	0,00	0	0	0	0	0
F39	Saldo der Ein- und Auszahlungen aus Krediten zur Liquiditätssicherung	0,00	0	0	0	0	0
F40	Saldo der Ein- und Auszahlungen aus Finanzierungstätigkeit	0,00	0	0	0	0	0
F42	Verwendung Finanzmittelüberschuss / Deckung Finanzmittelfehlbetrag	0,00	0	0	0	0	0
F43	Veränderung der liquiden Mittel (einschl. durchlaufende Gelder)	0,00	0	0	0	0	0
F44	nachrichtlich: Ausgleich Finanzhaushalt	-320,00	-500	-1.000	-500	-500	-500

Teilfinanzplan 2021

4.2.1.0.0010

A. Zahlungsübersicht

Hauptproduktbereich	4	Gesundheit und Sport
Produktbereich	4.2	Sportförderung
Produktgruppe	4.2.1	Förderung des Sports
Produkt	4.2.1.0	Förderung des Sports
Leistung	4.2.1.0.0010	Förderung des Sports

lfd. Nr.	Einzahlungs- und Auszahlungsarten (gem. § 3 Abs. 1 GemHVO)	Ergebnis 2019	Ansatz 2020	Ansatz 2021	Planung 2022	Planung 2023	Planung 2024
		1	2	3	4	5	6
in EUR							
F23	Saldo der ordentlichen und außerordentlichen Ein- und Auszahlungen	-2.838,45	-1.900	-1.900	-1.900	-1.900	-1.900
F27	Summe der Einzahlungen aus Investitionstätigkeit	0,00	0	0	0	0	0
F32	Summe der Auszahlungen aus Investitionstätigkeit	0,00	0	0	0	0	0
F33	Saldo der Ein- und Auszahlungen aus Investitionstätigkeit	0,00	0	0	0	0	0
F34	Finanzmittelüberschuss / -fehlbetrag	-2.838,45	-1.900	-1.900	-1.900	-1.900	-1.900
	Finanzierungstätigkeit						
F37	Saldo der Ein- und Auszahlungen aus Investitionskrediten	0,00	0	0	0	0	0
F38	Veränderung der liquiden Mittel (ohne durchlaufende Gelder)	0,00	0	0	0	0	0
F39	Saldo der Ein- und Auszahlungen aus Krediten zur Liquiditätssicherung	0,00	0	0	0	0	0
F40	Saldo der Ein- und Auszahlungen aus Finanzierungstätigkeit	0,00	0	0	0	0	0
F42	Verwendung Finanzmittelüberschuss / Deckung Finanzmittelfehlbetrag	0,00	0	0	0	0	0
F43	Veränderung der liquiden Mittel (einschl. durchlaufende Gelder)	0,00	0	0	0	0	0
F44	nachrichtlich: Ausgleich Finanzhaushalt	-2.838,45	-1.900	-1.900	-1.900	-1.900	-1.900

Teilfinanzplan 2021

4.2.4.1.0010

A. Zahlungsübersicht

Hauptproduktbereich	4	Gesundheit und Sport
Produktbereich	4.2	Sportförderung
Produktgruppe	4.2.4	Sportstätten und Bäder (ohne Sporteinrichtungen der Schulen und der Einrichtungen, die Teile eines K
Produkt	4.2.4.1	Kommunale Sportstätten und Bäder
Leistung	4.2.4.1.0010	Kommunale Sportstätten

lfd. Nr.	Einzahlungs- und Auszahlungsarten (gem. § 3 Abs. 1 GemHVO)	Ergebnis	Ansatz	Ansatz	Planung	Planung	Planung
		2019	2020	2021	2022	2023	2024
in EUR							
		1	2	3	4	5	6
F23	Saldo der ordentlichen und außerordentlichen Ein- und Auszahlungen	-10.027,38	-9.505	-8.550	-8.550	-8.550	-8.550
F27	Summe der Einzahlungen aus Investitionstätigkeit	0,00	0	0	0	0	0
F32	Summe der Auszahlungen aus Investitionstätigkeit	0,00	0	0	0	0	0
F33	Saldo der Ein- und Auszahlungen aus Investitionstätigkeit	0,00	0	0	0	0	0
F34	Finanzmittelüberschuss / -fehlbetrag	-10.027,38	-9.505	-8.550	-8.550	-8.550	-8.550
	Finanzierungstätigkeit						
F37	Saldo der Ein- und Auszahlungen aus Investitionskrediten	0,00	0	0	0	0	0
F38	Veränderung der liquiden Mittel (ohne durchlaufende Gelder)	0,00	0	0	0	0	0
F39	Saldo der Ein- und Auszahlungen aus Krediten zur Liquiditätssicherung	0,00	0	0	0	0	0
F40	Saldo der Ein- und Auszahlungen aus Finanzierungstätigkeit	0,00	0	0	0	0	0
F42	Verwendung Finanzmittelüberschuss / Deckung Finanzmittelfehlbetrag	0,00	0	0	0	0	0
F43	Veränderung der liquiden Mittel (einschl. durchlaufende Gelder)	0,00	0	0	0	0	0
F44	nachrichtlich: Ausgleich Finanzhaushalt	-10.027,38	-9.505	-8.550	-8.550	-8.550	-8.550

Teilfinanzplan 2021

5.1.1.0.0010

A. Zahlungsübersicht

Hauptproduktbereich	5	Gestaltung Umwelt
Produktbereich	5.1	Räumliche Planung und Entwicklung
Produktgruppe	5.1.1	Räumliche Planungs- und Entwicklungsmaßnahmen
Produkt	5.1.1.0	Räumliche Planungs- und Entwicklungsmaßnahmen
Leistung	5.1.1.0.0010	Räumliche Planungs- und Entwicklungsmaßnahmen

lfd. Nr.	Einzahlungs- und Auszahlungsarten (gem. § 3 Abs. 1 GemHVO)	Ergebnis	Ansatz	Ansatz	Planung	Planung	Planung
		2019	2020	2021	2022	2023	2024
in EUR							
		1	2	3	4	5	6
F23	Saldo der ordentlichen und außerordentlichen Ein- und Auszahlungen	0,00	0	-50.000	0	0	0
F27	Summe der Einzahlungen aus Investitionstätigkeit	0,00	0	0	0	0	0
F32	Summe der Auszahlungen aus Investitionstätigkeit	0,00	0	0	0	0	0
F33	Saldo der Ein- und Auszahlungen aus Investitionstätigkeit	0,00	0	0	0	0	0
F34	Finanzmittelüberschuss / -fehlbetrag	0,00	0	-50.000	0	0	0
	Finanzierungstätigkeit						
F37	Saldo der Ein- und Auszahlungen aus Investitionskrediten	0,00	0	0	0	0	0
F38	Veränderung der liquiden Mittel (ohne durchlaufende Gelder)	0,00	0	0	0	0	0
F39	Saldo der Ein- und Auszahlungen aus Krediten zur Liquiditätssicherung	0,00	0	0	0	0	0
F40	Saldo der Ein- und Auszahlungen aus Finanzierungstätigkeit	0,00	0	0	0	0	0
F42	Verwendung Finanzmittelüberschuss / Deckung Finanzmittelfehlbetrag	0,00	0	0	0	0	0
F43	Veränderung der liquiden Mittel (einschl. durchlaufende Gelder)	0,00	0	0	0	0	0
F44	nachrichtlich: Ausgleich Finanzhaushalt	0,00	0	-50.000	0	0	0

Teilfinanzplan 2021

5.1.1.3.0010

A. Zahlungsübersicht

Hauptproduktbereich	5	Gestaltung Umwelt
Produktbereich	5.1	Räumliche Planung und Entwicklung
Produktgruppe	5.1.1	Räumliche Planungs- und Entwicklungsmaßnahmen
Produkt	5.1.1.3	Dorferneuerung, Städtebauförderung
Leistung	5.1.1.3.0010	Dorferneuerung, Städtebauförderung

lfd. Nr.	Einzahlungs- und Auszahlungsarten (gem. § 3 Abs. 1 GemHVO)	Ergebnis	Ansatz	Ansatz	Planung	Planung	Planung
		2019	2020	2021	2022	2023	2024
in EUR							
		1	2	3	4	5	6
F23	Saldo der ordentlichen und außerordentlichen Ein- und Auszahlungen	0,00	-1.500	4.500	0	0	0
F27	Summe der Einzahlungen aus Investitionstätigkeit	0,00	0	0	0	0	0
F32	Summe der Auszahlungen aus Investitionstätigkeit	0,00	0	0	0	0	0
F33	Saldo der Ein- und Auszahlungen aus Investitionstätigkeit	0,00	0	0	0	0	0
F34	Finanzmittelüberschuss / -fehlbetrag	0,00	-1.500	4.500	0	0	0
	Finanzierungstätigkeit						
F37	Saldo der Ein- und Auszahlungen aus Investitionskrediten	0,00	0	0	0	0	0
F38	Veränderung der liquiden Mittel (ohne durchlaufende Gelder)	0,00	0	0	0	0	0
F39	Saldo der Ein- und Auszahlungen aus Krediten zur Liquiditätssicherung	0,00	0	0	0	0	0
F40	Saldo der Ein- und Auszahlungen aus Finanzierungstätigkeit	0,00	0	0	0	0	0
F42	Verwendung Finanzmittelüberschuss / Deckung Finanzmittelfehlbetrag	0,00	0	0	0	0	0
F43	Veränderung der liquiden Mittel (einschl. durchlaufende Gelder)	0,00	0	0	0	0	0
F44	nachrichtlich: Ausgleich Finanzhaushalt	0,00	-1.500	4.500	0	0	0

Teilfinanzplan 2021

5.2.1.0.0010

A. Zahlungsübersicht

Hauptproduktbereich 5 Gestaltung Umwelt
 Produktbereich 5.2 Bauen und Wohnen
 Produktgruppe 5.2.1 Bau- und Grundstücksordnung
 Produkt 5.2.1.0 Bau- und Grundstücksordnung
 Leistung 5.2.1.0.0010 Bau- und Grundstücksordnung

lfd. Nr.	Einzahlungs- und Auszahlungsarten (gem. § 3 Abs. 1 GemHVO)	Ergebnis	Ansatz	Ansatz	Planung	Planung	Planung
		2019	2020	2021	2022	2023	2024
		in EUR					
		1	2	3	4	5	6
F23	Saldo der ordentlichen und außerordentlichen Ein- und Auszahlungen	651,00	750	750	750	750	750
F27	Summe der Einzahlungen aus Investitionstätigkeit	0,00	0	0	0	0	0
F32	Summe der Auszahlungen aus Investitionstätigkeit	0,00	0	0	0	0	0
F33	Saldo der Ein- und Auszahlungen aus Investitionstätigkeit	0,00	0	0	0	0	0
F34	Finanzmittelüberschuss / -fehlbetrag	651,00	750	750	750	750	750
	Finanzierungstätigkeit						
F37	Saldo der Ein- und Auszahlungen aus Investitionskrediten	0,00	0	0	0	0	0
F38	Veränderung der liquiden Mittel (ohne durchlaufende Gelder)	0,00	0	0	0	0	0
F39	Saldo der Ein- und Auszahlungen aus Krediten zur Liquiditätssicherung	0,00	0	0	0	0	0
F40	Saldo der Ein- und Auszahlungen aus Finanzierungstätigkeit	0,00	0	0	0	0	0
F42	Verwendung Finanzmittelüberschuss / Deckung Finanzmittelfehlbetrag	0,00	0	0	0	0	0
F43	Veränderung der liquiden Mittel (einschl. durchlaufende Gelder)	0,00	0	0	0	0	0
F44	nachrichtlich: Ausgleich Finanzhaushalt	651,00	750	750	750	750	750

Teilfinanzplan 2021

5.2.2.5.0010

A. Zahlungsübersicht

Hauptproduktbereich	5	Gestaltung Umwelt
Produktbereich	5.2	Bauen und Wohnen
Produktgruppe	5.2.2	Wohnungsbauförderung
Produkt	5.2.2.5	Grunderwerb zur Weiterveräußerung
Leistung	5.2.2.5.0010	Grunderwerb zur Weiterveräußerung

lfd. Nr.	Einzahlungs- und Auszahlungsarten (gem. § 3 Abs. 1 GemHVO)	Ergebnis 2019	Ansatz 2020	Ansatz 2021	Planung 2022	Planung 2023	Planung 2024
		1	2	3	4	5	6
in EUR							
F23	Saldo der ordentlichen und außerordentlichen Ein- und Auszahlungen	0,00	0	0	0	0	0
F26	+ Sonstige Investitionseinzahlungen	54.216,70	69.345	50.000	0	0	0
F27	Summe der Einzahlungen aus Investitionstätigkeit	54.216,70	69.345	50.000	0	0	0
F29	- Auszahlungen für Sachanlagen	0,00	0	50.000	0	0	0
F32	Summe der Auszahlungen aus Investitionstätigkeit	0,00	0	50.000	0	0	0
F33	Saldo der Ein- und Auszahlungen aus Investitionstätigkeit	54.216,70	69.345	0	0	0	0
F34	Finanzmittelüberschuss / -fehlbetrag	54.216,70	69.345	0	0	0	0
	Finanzierungstätigkeit						
F37	Saldo der Ein- und Auszahlungen aus Investitionskrediten	0,00	0	0	0	0	0
F38	Veränderung der liquiden Mittel (ohne durchlaufende Gelder)	0,00	0	0	0	0	0
F39	Saldo der Ein- und Auszahlungen aus Krediten zur Liquiditätssicherung	0,00	0	0	0	0	0
F40	Saldo der Ein- und Auszahlungen aus Finanzierungstätigkeit	0,00	0	0	0	0	0
F42	Verwendung Finanzmittelüberschuss / Deckung Finanzmittelfehlbetrag	0,00	0	0	0	0	0
F43	Veränderung der liquiden Mittel (einschl. durchlaufende Gelder)	0,00	0	0	0	0	0

Teilfinanzplan 2021

5.4.1.0.0010

A. Zahlungsübersicht

Hauptproduktbereich	5	Gestaltung Umwelt
Produktbereich	5.4	Verkehrsflächen und -anlagen, ÖPNV
Produktgruppe	5.4.1	Gemeindestraßen
Produkt	5.4.1.0	Gemeindestraßen
Leistung	5.4.1.0.0010	Gemeindestraßen

Ifd. Nr.	Einzahlungs- und Auszahlungsarten (gem. § 3 Abs. 1 GemHVO)	Ergebnis	Ansatz	Ansatz	Planung	Planung	Planung
		2019	2020	2021	2022	2023	2024
in EUR							
		1	2	3	4	5	6
F23	Saldo der ordentlichen und außerordentlichen Ein- und Auszahlungen	-75.932,86	-67.540	-75.050	-60.050	-60.050	-60.050
F25	+ Einzahlungen aus Beiträgen und ähnlichen Entgelten	15.250,00	21.140	15.000	0	0	0
F26	+ Sonstige Investitionseinzahlungen	0,00	1	0	0	0	0
F27	Summe der Einzahlungen aus Investitionstätigkeit	15.250,00	21.141	15.000	0	0	0
F29	- Auszahlungen für Sachanlagen	0,00	30.350	20.000	0	0	0
F32	Summe der Auszahlungen aus Investitionstätigkeit	0,00	30.350	20.000	0	0	0
F33	Saldo der Ein- und Auszahlungen aus Investitionstätigkeit	15.250,00	-9.209	-5.000	0	0	0
F34	Finanzmittelüberschuss / -fehlbetrag	-60.682,86	-76.749	-80.050	-60.050	-60.050	-60.050
	Finanzierungstätigkeit						
F37	Saldo der Ein- und Auszahlungen aus Investitionskrediten	0,00	0	0	0	0	0
F38	Veränderung der liquiden Mittel (ohne durchlaufende Gelder)	0,00	0	0	0	0	0
F39	Saldo der Ein- und Auszahlungen aus Krediten zur Liquiditätssicherung	0,00	0	0	0	0	0
F40	Saldo der Ein- und Auszahlungen aus Finanzierungstätigkeit	0,00	0	0	0	0	0
F42	Verwendung Finanzmittelüberschuss / Deckung Finanzmittelfehlbetrag	0,00	0	0	0	0	0
F43	Veränderung der liquiden Mittel (einschl. durchlaufende Gelder)	0,00	0	0	0	0	0
F44	nachrichtlich: Ausgleich Finanzhaushalt	-75.932,86	-67.540	-75.050	-60.050	-60.050	-60.050

Teilfinanzplan 2021

5.4.1.0.5000

A. Zahlungsübersicht

Hauptproduktbereich	5	Gestaltung Umwelt
Produktbereich	5.4	Verkehrsflächen und -anlagen, ÖPNV
Produktgruppe	5.4.1	Gemeindestraßen
Produkt	5.4.1.0	Gemeindestraßen
Leistung	5.4.1.0.5000	Seitenflächen B 54

lfd. Nr.	Einzahlungs- und Auszahlungsarten (gem. § 3 Abs. 1 GemHVO)	Ergebnis	Ansatz	Ansatz	Planung	Planung	Planung
		2019	2020	2021	2022	2023	2024
in EUR							
		1	2	3	4	5	6
F23	Saldo der ordentlichen und außerordentlichen Ein- und Auszahlungen	0,00	-28.900	0	0	0	0
F27	Summe der Einzahlungen aus Investitionstätigkeit	0,00	0	0	0	0	0
F32	Summe der Auszahlungen aus Investitionstätigkeit	0,00	0	0	0	0	0
F33	Saldo der Ein- und Auszahlungen aus Investitionstätigkeit	0,00	0	0	0	0	0
F34	Finanzmittelüberschuss / -fehlbetrag	0,00	-28.900	0	0	0	0
	Finanzierungstätigkeit						
F37	Saldo der Ein- und Auszahlungen aus Investitionskrediten	0,00	0	0	0	0	0
F38	Veränderung der liquiden Mittel (ohne durchlaufende Gelder)	0,00	0	0	0	0	0
F39	Saldo der Ein- und Auszahlungen aus Krediten zur Liquiditätssicherung	0,00	0	0	0	0	0
F40	Saldo der Ein- und Auszahlungen aus Finanzierungstätigkeit	0,00	0	0	0	0	0
F42	Verwendung Finanzmittelüberschuss / Deckung Finanzmittelfehlbetrag	0,00	0	0	0	0	0
F43	Veränderung der liquiden Mittel (einschl. durchlaufende Gelder)	0,00	0	0	0	0	0
F44	nachrichtlich: Ausgleich Finanzhaushalt	0,00	-28.900	0	0	0	0

Teilfinanzplan 2021

5.4.1.0.6000

A. Zahlungsübersicht

Hauptproduktbereich	5	Gestaltung Umwelt
Produktbereich	5.4	Verkehrsflächen und -anlagen, ÖPNV
Produktgruppe	5.4.1	Gemeindestraßen
Produkt	5.4.1.0	Gemeindestraßen
Leistung	5.4.1.0.6000	Lohrheimer Strasse

Ifd. Nr.	Einzahlungs- und Auszahlungsarten (gem. § 3 Abs. 1 GemHVO)	Ergebnis 2019	Ansatz 2020	Ansatz 2021	Planung 2022	Planung 2023	Planung 2024
		1	2	3	4	5	6
in EUR							
F23	Saldo der ordentlichen und außerordentlichen Ein- und Auszahlungen	0,00	0	0	0	0	0
F25	+ Einzahlungen aus Beiträgen und ähnlichen Entgelten	117,75	0	0	0	0	0
F27	Summe der Einzahlungen aus Investitionstätigkeit	117,75	0	0	0	0	0
F32	Summe der Auszahlungen aus Investitionstätigkeit	0,00	0	0	0	0	0
F33	Saldo der Ein- und Auszahlungen aus Investitionstätigkeit	117,75	0	0	0	0	0
F34	Finanzmittelüberschuss / -fehlbetrag	117,75	0	0	0	0	0
	Finanzierungstätigkeit						
F37	Saldo der Ein- und Auszahlungen aus Investitionskrediten	0,00	0	0	0	0	0
F38	Veränderung der liquiden Mittel (ohne durchlaufende Gelder)	0,00	0	0	0	0	0
F39	Saldo der Ein- und Auszahlungen aus Krediten zur Liquiditätssicherung	0,00	0	0	0	0	0
F40	Saldo der Ein- und Auszahlungen aus Finanzierungstätigkeit	0,00	0	0	0	0	0
F42	Verwendung Finanzmittelüberschuss / Deckung Finanzmittelfehlbetrag	0,00	0	0	0	0	0
F43	Veränderung der liquiden Mittel (einschl. durchlaufende Gelder)	0,00	0	0	0	0	0

Teilfinanzplan 2021

5.4.1.5.0010

A. Zahlungsübersicht

Hauptproduktbereich	5	Gestaltung Umwelt
Produktbereich	5.4	Verkehrsflächen und -anlagen, ÖPNV
Produktgruppe	5.4.1	Gemeindestraßen
Produkt	5.4.1.5	Konzessionsabgaben
Leistung	5.4.1.5.0010	Konzessionsabgaben

lfd. Nr.	Einzahlungs- und Auszahlungsarten (gem. § 3 Abs. 1 GemHVO)	Ergebnis	Ansatz	Ansatz	Planung	Planung	Planung
		2019	2020	2021	2022	2023	2024
in EUR							
		1	2	3	4	5	6
F23	Saldo der ordentlichen und außerordentlichen Ein- und Auszahlungen	33.003,79	35.000	35.000	35.000	35.000	35.000
F27	Summe der Einzahlungen aus Investitionstätigkeit	0,00	0	0	0	0	0
F32	Summe der Auszahlungen aus Investitionstätigkeit	0,00	0	0	0	0	0
F33	Saldo der Ein- und Auszahlungen aus Investitionstätigkeit	0,00	0	0	0	0	0
F34	Finanzmittelüberschuss / -fehlbetrag	33.003,79	35.000	35.000	35.000	35.000	35.000
	Finanzierungstätigkeit						
F37	Saldo der Ein- und Auszahlungen aus Investitionskrediten	0,00	0	0	0	0	0
F38	Veränderung der liquiden Mittel (ohne durchlaufende Gelder)	0,00	0	0	0	0	0
F39	Saldo der Ein- und Auszahlungen aus Krediten zur Liquiditätssicherung	0,00	0	0	0	0	0
F40	Saldo der Ein- und Auszahlungen aus Finanzierungstätigkeit	0,00	0	0	0	0	0
F42	Verwendung Finanzmittelüberschuss / Deckung Finanzmittelfehlbetrag	0,00	0	0	0	0	0
F43	Veränderung der liquiden Mittel (einschl. durchlaufende Gelder)	0,00	0	0	0	0	0
F44	nachrichtlich: Ausgleich Finanzhaushalt	33.003,79	35.000	35.000	35.000	35.000	35.000

Teilfinanzplan 2021

5.4.7.0.0010

A. Zahlungsübersicht

Hauptproduktbereich	5	Gestaltung Umwelt
Produktbereich	5.4	Verkehrsflächen und -anlagen, ÖPNV
Produktgruppe	5.4.7	ÖPNV
Produkt	5.4.7.0	ÖPNV
Leistung	5.4.7.0.0010	ÖPNV

lfd. Nr.	Einzahlungs- und Auszahlungsarten (gem. § 3 Abs. 1 GemHVO)	Ergebnis	Ansatz	Ansatz	Planung	Planung	Planung
		2019	2020	2021	2022	2023	2024
in EUR							
		1	2	3	4	5	6
F23	Saldo der ordentlichen und außerordentlichen Ein- und Auszahlungen	-41,30	-145	-2.060	-160	-60	-60
F27	Summe der Einzahlungen aus Investitionstätigkeit	0,00	0	0	0	0	0
F32	Summe der Auszahlungen aus Investitionstätigkeit	0,00	0	0	0	0	0
F33	Saldo der Ein- und Auszahlungen aus Investitionstätigkeit	0,00	0	0	0	0	0
F34	Finanzmittelüberschuss / -fehlbetrag	-41,30	-145	-2.060	-160	-60	-60
	Finanzierungstätigkeit						
F37	Saldo der Ein- und Auszahlungen aus Investitionskrediten	0,00	0	0	0	0	0
F38	Veränderung der liquiden Mittel (ohne durchlaufende Gelder)	0,00	0	0	0	0	0
F39	Saldo der Ein- und Auszahlungen aus Krediten zur Liquiditätssicherung	0,00	0	0	0	0	0
F40	Saldo der Ein- und Auszahlungen aus Finanzierungstätigkeit	0,00	0	0	0	0	0
F42	Verwendung Finanzmittelüberschuss / Deckung Finanzmittelfehlbetrag	0,00	0	0	0	0	0
F43	Veränderung der liquiden Mittel (einschl. durchlaufende Gelder)	0,00	0	0	0	0	0
F44	nachrichtlich: Ausgleich Finanzhaushalt	-41,30	-145	-2.060	-160	-60	-60

Teilfinanzplan 2021

5.5.1.0.0010

A. Zahlungsübersicht

Hauptproduktbereich	5	Gestaltung Umwelt
Produktbereich	5.5	Natur- und Landschaftspflege
Produktgruppe	5.5.1	Öffentliches Grün, Landschaftsbau (soweit keinem anderen Produkt zuzuordnen)
Produkt	5.5.1.0	Öffentliches Grün, Landschaftsbau
Leistung	5.5.1.0.0010	Öffentliches Grün, Landschaftsbau

lfd. Nr.	Einzahlungs- und Auszahlungsarten (gem. § 3 Abs. 1 GemHVO)	Ergebnis	Ansatz	Ansatz	Planung	Planung	Planung
		2019	2020	2021	2022	2023	2024
		in EUR					
		1	2	3	4	5	6
F23	Saldo der ordentlichen und außerordentlichen Ein- und Auszahlungen	-779,28	-1.200	-2.200	-1.200	-1.200	0
F27	Summe der Einzahlungen aus Investitionstätigkeit	0,00	0	0	0	0	0
F32	Summe der Auszahlungen aus Investitionstätigkeit	0,00	0	0	0	0	0
F33	Saldo der Ein- und Auszahlungen aus Investitionstätigkeit	0,00	0	0	0	0	0
F34	Finanzmittelüberschuss / -fehlbetrag	-779,28	-1.200	-2.200	-1.200	-1.200	0
	Finanzierungstätigkeit						
F37	Saldo der Ein- und Auszahlungen aus Investitionskrediten	0,00	0	0	0	0	0
F38	Veränderung der liquiden Mittel (ohne durchlaufende Gelder)	0,00	0	0	0	0	0
F39	Saldo der Ein- und Auszahlungen aus Krediten zur Liquiditätssicherung	0,00	0	0	0	0	0
F40	Saldo der Ein- und Auszahlungen aus Finanzierungstätigkeit	0,00	0	0	0	0	0
F42	Verwendung Finanzmittelüberschuss / Deckung Finanzmittelfehlbetrag	0,00	0	0	0	0	0
F43	Veränderung der liquiden Mittel (einschl. durchlaufende Gelder)	0,00	0	0	0	0	0
F44	nachrichtlich: Ausgleich Finanzhaushalt	-779,28	-1.200	-2.200	-1.200	-1.200	0

Teilfinanzplan 2021

5.5.2.1.0010

A. Zahlungsübersicht

Hauptproduktbereich	5	Gestaltung Umwelt
Produktbereich	5.5	Natur- und Landschaftspflege
Produktgruppe	5.5.2	Öffentliche Gewässer, Wasserbauliche Anlagen, Gewässerschutz
Produkt	5.5.2.1	Gewässerunterhaltung
Leistung	5.5.2.1.0010	Gewässerunterhaltung

lfd. Nr.	Einzahlungs- und Auszahlungsarten (gem. § 3 Abs. 1 GemHVO)	Ergebnis	Ansatz	Ansatz	Planung	Planung	Planung
		2019	2020	2021	2022	2023	2024
in EUR							
		1	2	3	4	5	6
F23	Saldo der ordentlichen und außerordentlichen Ein- und Auszahlungen	-4.091,70	-4.000	-2.000	-2.000	-2.000	-2.000
F27	Summe der Einzahlungen aus Investitionstätigkeit	0,00	0	0	0	0	0
F32	Summe der Auszahlungen aus Investitionstätigkeit	0,00	0	0	0	0	0
F33	Saldo der Ein- und Auszahlungen aus Investitionstätigkeit	0,00	0	0	0	0	0
F34	Finanzmittelüberschuss / -fehlbetrag	-4.091,70	-4.000	-2.000	-2.000	-2.000	-2.000
	Finanzierungstätigkeit						
F37	Saldo der Ein- und Auszahlungen aus Investitionskrediten	0,00	0	0	0	0	0
F38	Veränderung der liquiden Mittel (ohne durchlaufende Gelder)	0,00	0	0	0	0	0
F39	Saldo der Ein- und Auszahlungen aus Krediten zur Liquiditätssicherung	0,00	0	0	0	0	0
F40	Saldo der Ein- und Auszahlungen aus Finanzierungstätigkeit	0,00	0	0	0	0	0
F42	Verwendung Finanzmittelüberschuss / Deckung Finanzmittelfehlbetrag	0,00	0	0	0	0	0
F43	Veränderung der liquiden Mittel (einschl. durchlaufende Gelder)	0,00	0	0	0	0	0
F44	nachrichtlich: Ausgleich Finanzhaushalt	-4.091,70	-4.000	-2.000	-2.000	-2.000	-2.000

Teilfinanzplan 2021

5.5.3.0.0010

A. Zahlungsübersicht

Hauptproduktbereich	5	Gestaltung Umwelt
Produktbereich	5.5	Natur- und Landschaftspflege
Produktgruppe	5.5.3	Friedhofs- und Bestattungswesen
Produkt	5.5.3.0	Friedhofs- und Bestattungswesen
Leistung	5.5.3.0.0010	Friedhofs- und Bestattungswesen

lfd. Nr.	Einzahlungs- und Auszahlungsarten (gem. § 3 Abs. 1 GemHVO)	Ergebnis 2019	Ansatz 2020	Ansatz 2021	Planung 2022	Planung 2023	Planung 2024
		1	2	3	4	5	6
in EUR							
F23	Saldo der ordentlichen und außerordentlichen Ein- und Auszahlungen	2.771,65	2.220	2.000	2.000	2.000	2.000
F27	Summe der Einzahlungen aus Investitionstätigkeit	0,00	0	0	0	0	0
F32	Summe der Auszahlungen aus Investitionstätigkeit	0,00	0	0	0	0	0
F33	Saldo der Ein- und Auszahlungen aus Investitionstätigkeit	0,00	0	0	0	0	0
F34	Finanzmittelüberschuss / -fehlbetrag	2.771,65	2.220	2.000	2.000	2.000	2.000
	Finanzierungstätigkeit						
F37	Saldo der Ein- und Auszahlungen aus Investitionskrediten	0,00	0	0	0	0	0
F38	Veränderung der liquiden Mittel (ohne durchlaufende Gelder)	0,00	0	0	0	0	0
F39	Saldo der Ein- und Auszahlungen aus Krediten zur Liquiditätssicherung	0,00	0	0	0	0	0
F40	Saldo der Ein- und Auszahlungen aus Finanzierungstätigkeit	0,00	0	0	0	0	0
F42	Verwendung Finanzmittelüberschuss / Deckung Finanzmittelfehlbetrag	0,00	0	0	0	0	0
F43	Veränderung der liquiden Mittel (einschl. durchlaufende Gelder)	0,00	0	0	0	0	0
F44	nachrichtlich: Ausgleich Finanzhaushalt	2.771,65	2.220	2.000	2.000	2.000	2.000

Teilfinanzplan 2021

5.5.5.1.0010

A. Zahlungsübersicht

Hauptproduktbereich	5	Gestaltung Umwelt
Produktbereich	5.5	Natur- und Landschaftspflege
Produktgruppe	5.5.5	Land- und Forstwirtschaft, Weinbau
Produkt	5.5.5.1	Kommunale Forstwirtschaft
Leistung	5.5.5.1.0010	Kommunale Forstwirtschaft

lfd. Nr.	Einzahlungs- und Auszahlungsarten (gem. § 3 Abs. 1 GemHVO)	Ergebnis	Ansatz	Ansatz	Planung	Planung	Planung
		2019	2020	2021	2022	2023	2024
in EUR							
		1	2	3	4	5	6
F23	Saldo der ordentlichen und außerordentlichen Ein- und Auszahlungen	18.309,77	-9.340	5.890	-16.890	-16.890	-16.890
F27	Summe der Einzahlungen aus Investitionstätigkeit	0,00	0	0	0	0	0
F28	- Auszahlungen für immaterielle Vermögensgegenstände	0,00	450	450	450	450	450
F32	Summe der Auszahlungen aus Investitionstätigkeit	0,00	450	450	450	450	450
F33	Saldo der Ein- und Auszahlungen aus Investitionstätigkeit	0,00	-450	-450	-450	-450	-450
F34	Finanzmittelüberschuss / -fehlbetrag	18.309,77	-9.790	5.440	-17.340	-17.340	-17.340
	Finanzierungstätigkeit						
F37	Saldo der Ein- und Auszahlungen aus Investitionskrediten	0,00	0	0	0	0	0
F38	Veränderung der liquiden Mittel (ohne durchlaufende Gelder)	0,00	0	0	0	0	0
F39	Saldo der Ein- und Auszahlungen aus Krediten zur Liquiditätssicherung	0,00	0	0	0	0	0
F40	Saldo der Ein- und Auszahlungen aus Finanzierungstätigkeit	0,00	0	0	0	0	0
F42	Verwendung Finanzmittelüberschuss / Deckung Finanzmittelfehlbetrag	0,00	0	0	0	0	0
F43	Veränderung der liquiden Mittel (einschl. durchlaufende Gelder)	0,00	0	0	0	0	0
F44	nachrichtlich: Ausgleich Finanzhaushalt	18.309,77	-9.340	5.890	-16.890	-16.890	-16.890

Teilfinanzplan 2021

5.5.5.9.0010

A. Zahlungsübersicht

Hauptproduktbereich	5	Gestaltung Umwelt
Produktbereich	5.5	Natur- und Landschaftspflege
Produktgruppe	5.5.5	Land- und Forstwirtschaft, Weinbau
Produkt	5.5.5.9	Feldwege, Landwirtschaftswege, Wirtschaftswege
Leistung	5.5.5.9.0010	Feldwege, Landwirtschaftswege, Wirtschaftswege

lfd. Nr.	Einzahlungs- und Auszahlungsarten (gem. § 3 Abs. 1 GemHVO)	Ergebnis	Ansatz	Ansatz	Planung	Planung	Planung
		2019	2020	2021	2022	2023	2024
in EUR							
		1	2	3	4	5	6
F23	Saldo der ordentlichen und außerordentlichen Ein- und Auszahlungen	4.599,39	-2.400	3.900	3.900	3.900	3.900
F26	+ Sonstige Investitionseinzahlungen	0,00	132	0	0	0	0
F27	Summe der Einzahlungen aus Investitionstätigkeit	0,00	132	0	0	0	0
F32	Summe der Auszahlungen aus Investitionstätigkeit	0,00	0	0	0	0	0
F33	Saldo der Ein- und Auszahlungen aus Investitionstätigkeit	0,00	132	0	0	0	0
F34	Finanzmittelüberschuss / -fehlbetrag	4.599,39	-2.268	3.900	3.900	3.900	3.900
	Finanzierungstätigkeit						
F37	Saldo der Ein- und Auszahlungen aus Investitionskrediten	0,00	0	0	0	0	0
F38	Veränderung der liquiden Mittel (ohne durchlaufende Gelder)	0,00	0	0	0	0	0
F39	Saldo der Ein- und Auszahlungen aus Krediten zur Liquiditätssicherung	0,00	0	0	0	0	0
F40	Saldo der Ein- und Auszahlungen aus Finanzierungstätigkeit	0,00	0	0	0	0	0
F42	Verwendung Finanzmittelüberschuss / Deckung Finanzmittelfehlbetrag	0,00	0	0	0	0	0
F43	Veränderung der liquiden Mittel (einschl. durchlaufende Gelder)	0,00	0	0	0	0	0
F44	nachrichtlich: Ausgleich Finanzhaushalt	4.599,39	-2.400	3.900	3.900	3.900	3.900

Teilfinanzplan 2021

5.7.3.1.1000

A. Zahlungsübersicht

Hauptproduktbereich	5	Gestaltung Umwelt
Produktbereich	5.7	Wirtschaft und Tourismus
Produktgruppe	5.7.3	Allgemeine Einrichtungen und Unternehmen
Produkt	5.7.3.1	Kommunale allgemeine Einrichtungen und Unternehmen
Leistung	5.7.3.1.1000	Durchführung von Märkten

lfd. Nr.	Einzahlungs- und Auszahlungsarten (gem. § 3 Abs. 1 GemHVO)	Ergebnis	Ansatz	Ansatz	Planung	Planung	Planung
		2019	2020	2021	2022	2023	2024
in EUR							
		1	2	3	4	5	6
F23	Saldo der ordentlichen und außerordentlichen Ein- und Auszahlungen	-439,15	-652	-400	-400	-400	-400
F27	Summe der Einzahlungen aus Investitionstätigkeit	0,00	0	0	0	0	0
F32	Summe der Auszahlungen aus Investitionstätigkeit	0,00	0	0	0	0	0
F33	Saldo der Ein- und Auszahlungen aus Investitionstätigkeit	0,00	0	0	0	0	0
F34	Finanzmittelüberschuss / -fehlbetrag	-439,15	-652	-400	-400	-400	-400
	Finanzierungstätigkeit						
F37	Saldo der Ein- und Auszahlungen aus Investitionskrediten	0,00	0	0	0	0	0
F38	Veränderung der liquiden Mittel (ohne durchlaufende Gelder)	0,00	0	0	0	0	0
F39	Saldo der Ein- und Auszahlungen aus Krediten zur Liquiditätssicherung	0,00	0	0	0	0	0
F40	Saldo der Ein- und Auszahlungen aus Finanzierungstätigkeit	0,00	0	0	0	0	0
F42	Verwendung Finanzmittelüberschuss / Deckung Finanzmittelfehlbetrag	0,00	0	0	0	0	0
F43	Veränderung der liquiden Mittel (einschl. durchlaufende Gelder)	0,00	0	0	0	0	0
F44	nachrichtlich: Ausgleich Finanzhaushalt	-439,15	-652	-400	-400	-400	-400

Teilfinanzplan 2021

5.7.3.1.4000

A. Zahlungsübersicht

Hauptproduktbereich	5	Gestaltung Umwelt
Produktbereich	5.7	Wirtschaft und Tourismus
Produktgruppe	5.7.3	Allgemeine Einrichtungen und Unternehmen
Produkt	5.7.3.1	Kommunale allgemeine Einrichtungen und Unternehmen
Leistung	5.7.3.1.4000	sonstige Freizeitanlagen - z.B. Grillhütten

lfd. Nr.	Einzahlungs- und Auszahlungsarten (gem. § 3 Abs. 1 GemHVO)	Ergebnis 2019	Ansatz 2020	Ansatz 2021	Planung 2022	Planung 2023	Planung 2024
		1	2	3	4	5	6
in EUR							
F23	Saldo der ordentlichen und außerordentlichen Ein- und Auszahlungen	-63,62	-70	-90	-90	-90	-90
F27	Summe der Einzahlungen aus Investitionstätigkeit	0,00	0	0	0	0	0
F29	- Auszahlungen für Sachanlagen	0,00	0	35.000	0	0	0
F32	Summe der Auszahlungen aus Investitionstätigkeit	0,00	0	35.000	0	0	0
F33	Saldo der Ein- und Auszahlungen aus Investitionstätigkeit	0,00	0	-35.000	0	0	0
F34	Finanzmittelüberschuss / -fehlbetrag	-63,62	-70	-35.090	-90	-90	-90
	Finanzierungstätigkeit						
F37	Saldo der Ein- und Auszahlungen aus Investitionskrediten	0,00	0	0	0	0	0
F38	Veränderung der liquiden Mittel (ohne durchlaufende Gelder)	0,00	0	0	0	0	0
F39	Saldo der Ein- und Auszahlungen aus Krediten zur Liquiditätssicherung	0,00	0	0	0	0	0
F40	Saldo der Ein- und Auszahlungen aus Finanzierungstätigkeit	0,00	0	0	0	0	0
F42	Verwendung Finanzmittelüberschuss / Deckung Finanzmittelfehlbetrag	0,00	0	0	0	0	0
F43	Veränderung der liquiden Mittel (einschl. durchlaufende Gelder)	0,00	0	0	0	0	0
F44	nachrichtlich: Ausgleich Finanzhaushalt	-63,62	-70	-90	-90	-90	-90

Teilfinanzplan 2021

5.7.5.0.0010

A. Zahlungsübersicht

Hauptproduktbereich	5	Gestaltung Umwelt
Produktbereich	5.7	Wirtschaft und Tourismus
Produktgruppe	5.7.5	Tourismus
Produkt	5.7.5.0	Tourismusförderung
Leistung	5.7.5.0.0010	Tourismusförderung

lfd. Nr.	Einzahlungs- und Auszahlungsarten (gem. § 3 Abs. 1 GemHVO)	Ergebnis	Ansatz	Ansatz	Planung	Planung	Planung
		2019	2020	2021	2022	2023	2024
in EUR							
		1	2	3	4	5	6
F23	Saldo der ordentlichen und außerordentlichen Ein- und Auszahlungen	-337,35	-750	-750	-750	-750	-750
F27	Summe der Einzahlungen aus Investitionstätigkeit	0,00	0	0	0	0	0
F32	Summe der Auszahlungen aus Investitionstätigkeit	0,00	0	0	0	0	0
F33	Saldo der Ein- und Auszahlungen aus Investitionstätigkeit	0,00	0	0	0	0	0
F34	Finanzmittelüberschuss / -fehlbetrag	-337,35	-750	-750	-750	-750	-750
	Finanzierungstätigkeit						
F37	Saldo der Ein- und Auszahlungen aus Investitionskrediten	0,00	0	0	0	0	0
F38	Veränderung der liquiden Mittel (ohne durchlaufende Gelder)	0,00	0	0	0	0	0
F39	Saldo der Ein- und Auszahlungen aus Krediten zur Liquiditätssicherung	0,00	0	0	0	0	0
F40	Saldo der Ein- und Auszahlungen aus Finanzierungstätigkeit	0,00	0	0	0	0	0
F42	Verwendung Finanzmittelüberschuss / Deckung Finanzmittelfehlbetrag	0,00	0	0	0	0	0
F43	Veränderung der liquiden Mittel (einschl. durchlaufende Gelder)	0,00	0	0	0	0	0
F44	nachrichtlich: Ausgleich Finanzhaushalt	-337,35	-750	-750	-750	-750	-750

Teilfinanzplan 2021

6.1.1.0.0010

A. Zahlungsübersicht

Hauptproduktbereich	6	Zentrale Finanzleistungen
Produktbereich	6.1	Allgemeine Finanzwirtschaft
Produktgruppe	6.1.1	Steuern, allgemeine Zuweisungen, allgemeine Umlagen
Produkt	6.1.1.0	Steuern, allgemeine Zuweisungen, allgemeine Umlagen
Leistung	6.1.1.0.0010	Steuern, allgemeine Zuweisungen, allgemeine Umlagen

lfd. Nr.	Einzahlungs- und Auszahlungsarten (gem. § 3 Abs. 1 GemHVO)	Ergebnis	Ansatz	Ansatz	Planung	Planung	Planung
		2019	2020	2021	2022	2023	2024
in EUR							
		1	2	3	4	5	6
F23	Saldo der ordentlichen und außerordentlichen Ein- und Auszahlungen	286.299,73	376.499	393.535	293.535	293.535	293.535
F27	Summe der Einzahlungen aus Investitionstätigkeit	0,00	0	0	0	0	0
F32	Summe der Auszahlungen aus Investitionstätigkeit	0,00	0	0	0	0	0
F33	Saldo der Ein- und Auszahlungen aus Investitionstätigkeit	0,00	0	0	0	0	0
F34	Finanzmittelüberschuss / -fehlbetrag	286.299,73	376.499	393.535	293.535	293.535	293.535
	Finanzierungstätigkeit						
F37	Saldo der Ein- und Auszahlungen aus Investitionskrediten	0,00	0	0	0	0	0
F38	Veränderung der liquiden Mittel (ohne durchlaufende Gelder)	0,00	0	0	0	0	0
F39	Saldo der Ein- und Auszahlungen aus Krediten zur Liquiditätssicherung	0,00	0	0	0	0	0
F40	Saldo der Ein- und Auszahlungen aus Finanzierungstätigkeit	0,00	0	0	0	0	0
F42	Verwendung Finanzmittelüberschuss / Deckung Finanzmittelfehlbetrag	0,00	0	0	0	0	0
F43	Veränderung der liquiden Mittel (einschl. durchlaufende Gelder)	0,00	0	0	0	0	0
F44	nachrichtlich: Ausgleich Finanzhaushalt	286.299,73	376.499	393.535	293.535	293.535	293.535

Teilfinanzplan 2021

6.1.2.0.0010

A. Zahlungsübersicht

Hauptproduktbereich	6	Zentrale Finanzleistungen
Produktbereich	6.1	Allgemeine Finanzwirtschaft
Produktgruppe	6.1.2	Sonstige allgemeine Finanzwirtschaft (soweit nicht einem anderen Produkt direkt zugeordnet)
Produkt	6.1.2.0	Sonstige allgemeine Finanzwirtschaft
Leistung	6.1.2.0.0010	Sonstige allgemeine Finanzwirtschaft

lfd. Nr.	Einzahlungs- und Auszahlungsarten (gem. § 3 Abs. 1 GemHVO)	Ergebnis	Ansatz	Ansatz	Planung	Planung	Planung
		2019	2020	2021	2022	2023	2024
in EUR							
		1	2	3	4	5	6
F23	Saldo der ordentlichen und außerordentlichen Ein- und Auszahlungen	-35.139,14	-25.285	-23.886	-25.289	-30.537	-28.950
F27	Summe der Einzahlungen aus Investitionstätigkeit	0,00	0	0	0	0	0
F32	Summe der Auszahlungen aus Investitionstätigkeit	0,00	0	0	0	0	0
F33	Saldo der Ein- und Auszahlungen aus Investitionstätigkeit	0,00	0	0	0	0	0
F34	Finanzmittelüberschuss / -fehlbetrag	-35.139,14	-25.285	-23.886	-25.289	-30.537	-28.950
F35	+ Aufnahme von Investitionskrediten Finanzierungstätigkeit	0,00	0	287.950	640.450	450	450
F36	- Tilgung von Investitionskrediten	33.763,63	30.010	31.409	38.411	53.784	55.821
F37	Saldo der Ein- und Auszahlungen aus Investitionskrediten	-33.763,63	-30.010	256.541	602.039	-53.334	-55.371
F38	Veränderung der liquiden Mittel (ohne durchlaufende Gelder)	0,00	0	0	0	0	0
F39	Saldo der Ein- und Auszahlungen aus Krediten zur Liquiditätssicherung	0,00	-38.700	-64.379	-2.775	11.333	11.380
F40	Saldo der Ein- und Auszahlungen aus Finanzierungstätigkeit	-33.763,63	-68.710	192.162	599.264	-42.001	-43.991
F42	Verwendung Finanzmittelüberschuss / Deckung Finanzmittelfehlbetrag	-33.763,63	-68.710	192.162	599.264	-42.001	-43.991
F43	Veränderung der liquiden Mittel (einschl. durchlaufende Gelder)	0,00	0	0	0	0	0
F44	nachrichtlich: Ausgleich Finanzhaushalt	-68.902,77	-55.295	-55.295	-63.700	-84.321	-84.771

Teilfinanzplan 2021

6.1.2.1.4000

A. Zahlungsübersicht

Hauptproduktbereich	6	Zentrale Finanzleistungen
Produktbereich	6.1	Allgemeine Finanzwirtschaft
Produktgruppe	6.1.2	Sonstige allgemeine Finanzwirtschaft (soweit nicht einem anderen Produkt direkt zugeordnet)
Produkt	6.1.2.1	Zinsen und ähnliche Erträge
Leistung	6.1.2.1.4000	Zinsen (§ 233 AO)

lfd. Nr.	Einzahlungs- und Auszahlungsarten (gem. § 3 Abs. 1 GemHVO)	Ergebnis 2019	Ansatz 2020	Ansatz 2021	Planung 2022	Planung 2023	Planung 2024
		1	2	3	4	5	6
in EUR							
F23	Saldo der ordentlichen und außerordentlichen Ein- und Auszahlungen	1.751,00	200	500	500	500	0
F27	Summe der Einzahlungen aus Investitionstätigkeit	0,00	0	0	0	0	0
F32	Summe der Auszahlungen aus Investitionstätigkeit	0,00	0	0	0	0	0
F33	Saldo der Ein- und Auszahlungen aus Investitionstätigkeit	0,00	0	0	0	0	0
F34	Finanzmittelüberschuss / -fehlbetrag	1.751,00	200	500	500	500	0
	Finanzierungstätigkeit						
F37	Saldo der Ein- und Auszahlungen aus Investitionskrediten	0,00	0	0	0	0	0
F38	Veränderung der liquiden Mittel (ohne durchlaufende Gelder)	0,00	0	0	0	0	0
F39	Saldo der Ein- und Auszahlungen aus Krediten zur Liquiditätssicherung	0,00	0	0	0	0	0
F40	Saldo der Ein- und Auszahlungen aus Finanzierungstätigkeit	0,00	0	0	0	0	0
F42	Verwendung Finanzmittelüberschuss / Deckung Finanzmittelfehlbetrag	0,00	0	0	0	0	0
F43	Veränderung der liquiden Mittel (einschl. durchlaufende Gelder)	0,00	0	0	0	0	0
F44	nachrichtlich: Ausgleich Finanzhaushalt	1.751,00	200	500	500	500	0

Teilfinanzplan 2021

6.1.2.2.5000

A. Zahlungsübersicht

Hauptproduktbereich	6	Zentrale Finanzleistungen
Produktbereich	6.1	Allgemeine Finanzwirtschaft
Produktgruppe	6.1.2	Sonstige allgemeine Finanzwirtschaft (soweit nicht einem anderen Produkt direkt zugeordnet)
Produkt	6.1.2.2	Zinsen und ähnliche Aufwendungen
Leistung	6.1.2.2.5000	Zinsen (§233a AO)

lfd. Nr.	Einzahlungs- und Auszahlungsarten (gem. § 3 Abs. 1 GemHVO)	Ergebnis 2019	Ansatz 2020	Ansatz 2021	Planung 2022	Planung 2023	Planung 2024
		1	2	3	4	5	6
in EUR							
F23	Saldo der ordentlichen und außerordentlichen Ein- und Auszahlungen	-54,00	-300	-300	-300	-300	0
F27	Summe der Einzahlungen aus Investitionstätigkeit	0,00	0	0	0	0	0
F32	Summe der Auszahlungen aus Investitionstätigkeit	0,00	0	0	0	0	0
F33	Saldo der Ein- und Auszahlungen aus Investitionstätigkeit	0,00	0	0	0	0	0
F34	Finanzmittelüberschuss / -fehlbetrag	-54,00	-300	-300	-300	-300	0
	Finanzierungstätigkeit						
F37	Saldo der Ein- und Auszahlungen aus Investitionskrediten	0,00	0	0	0	0	0
F38	Veränderung der liquiden Mittel (ohne durchlaufende Gelder)	0,00	0	0	0	0	0
F39	Saldo der Ein- und Auszahlungen aus Krediten zur Liquiditätssicherung	0,00	0	0	0	0	0
F40	Saldo der Ein- und Auszahlungen aus Finanzierungstätigkeit	0,00	0	0	0	0	0
F42	Verwendung Finanzmittelüberschuss / Deckung Finanzmittelfehlbetrag	0,00	0	0	0	0	0
F43	Veränderung der liquiden Mittel (einschl. durchlaufende Gelder)	0,00	0	0	0	0	0
F44	nachrichtlich: Ausgleich Finanzhaushalt	-54,00	-300	-300	-300	-300	0

Investitionsübersicht 2021

3.6.5.0.1000

B. Planung einzelner Investitionsmaßnahmen

Hauptproduktbereich: 3 Soziales und Jugend
 Produktbereich: 3.6 Kinder-, Jugend- und Familienhilfe
 Produktgruppe: 3.6.5 Tageseinrichtungen für Kinder
 Produkt: 3.6.5.0 Tageseinrichtungen für Kinder
 Leistung: 3.6.5.0.1000 Kindergarten

Ifd. Nr.	Investitionsmaßnahmen oberhalb der festgesetzten Wertgrenze	bis einschließlich des Haushaltsvorjahres bereitgestellte Mittel	Ansatz 2021	Planung 2022	Planung 2023	Planung 2024	Planungsdaten der weiteren Haushaltsfolgejahre bis zum Abschluss der Maßnahme	Gesamtein-/auszahlungen über den Gesamtzeitraum der Maßnahme)
Maßnahme: 005								
Erweiterungsbau neue Gruppe Kindergarten								
08	Einzahlungen aus Investitionszuwendungen	0	52.500	60.000	0	0	0	0
16	Summe der Einzahlungen aus Investitionstätigkeit	0	52.500	60.000	0	0	0	0
18	Auszahlungen für Sachanlagen	0	300.000	700.000	0	0	0	0
23	Summe der Auszahlungen aus Investitionstätigkeit	0	300.000	700.000	0	0	0	0
24	Saldo der Ein- und Auszahlungen aus Investitionstätigkeit	0	-247.500	-640.000	0	0	0	0
Maßnahme: 37.0000								
Sachanlagen								
16	Summe der Einzahlungen aus Investitionstätigkeit	0	0	0	0	0	0	0
18	Auszahlungen für Sachanlagen	0	0	0	0	0	0	0
23	Summe der Auszahlungen aus Investitionstätigkeit	0	0	0	0	0	0	0
24	Saldo der Ein- und Auszahlungen aus Investitionstätigkeit	0	0	0	0	0	0	0

Investitionsübersicht 2021

5.4.1.0.0010

B. Planung einzelner Investitionsmaßnahmen

Hauptproduktbereich: 5 Gestaltung Umwelt
 Produktbereich: 5.4 Verkehrsflächen und -anlagen, ÖPNV
 Produktgruppe: 5.4.1 Gemeindestraßen
 Produkt: 5.4.1.0 Gemeindestraßen
 Leistung: 5.4.1.0.0010 Gemeindestraßen

lfd. Nr.	Investitionsmaßnahmen oberhalb der festgesetzten Wertgrenze	bis einschließlich des Haushaltsvorjahres bereitgestellte Mittel	Ansatz 2021	Planung 2022	Planung 2023	Planung 2024	Planungsdaten der weiteren Haushaltsfolgejahre bis zum Abschluss der Maßnahme	Gesamt-ein-/auszahlungen über den Gesamtzeitraum der Maßnahme)
in EUR								
Maßnahme: 007 Engelsgraben								
16	Summe der Einzahlungen aus Investitionstätigkeit	0	0	0	0	0	0	0
18	Auszahlungen für Sachanlagen	0	20.000	0	0	0	0	0
23	Summe der Auszahlungen aus Investitionstätigkeit	0	20.000	0	0	0	0	0
24	Saldo der Ein- und Auszahlungen aus Investitionstätigkeit	0	-20.000	0	0	0	0	0

Investitionsübersicht 2021

5.7.3.1.4000

B. Planung einzelner Investitionsmaßnahmen

Hauptproduktbereich: 5 Gestaltung Umwelt
 Produktbereich: 5.7 Wirtschaft und Tourismus
 Produktgruppe: 5.7.3 Allgemeine Einrichtungen und Unternehmen
 Produkt: 5.7.3.1 Kommunale allgemeine Einrichtungen und Unternehmen
 Leistung: 5.7.3.1.4000 sonstige Freizeitanlagen - z.B. Grillhütten

lfd. Nr.	Investitionsmaßnahmen oberhalb der festgesetzten Wertgrenze	bis einschließlich des Haushaltsvorjahres bereitgestellte Mittel	Ansatz 2021	Planung 2022	Planung 2023	Planung 2024	Planungsdaten der weiteren Haushaltsfolgejahre bis zum Abschluss der Maßnahme	Gesamt ein-/auszahlungen über den Gesamtzeitraum der Maßnahme)
in EUR								
Maßnahme: 37.0000 Sachanlagen								
16	Summe der Einzahlungen aus Investitionstätigkeit	0	0	0	0	0	0	0
18	Auszahlungen für Sachanlagen	0	35.000	0	0	0	0	0
23	Summe der Auszahlungen aus Investitionstätigkeit	0	35.000	0	0	0	0	0
24	Saldo der Ein- und Auszahlungen aus Investitionstätigkeit	0	-35.000	0	0	0	0	0

Teilergebnisplan 2021

Teilhaushalt: nicht zugeordnet

lfd. Nr.	Ertrags- und Aufwandsarten	Ergebnis 2019	Ansatz 2020	Ansatz 2021	Planung 2022	Planung 2023	Planung 2024
E5	+ Privatrechtliche Leistungsentgelte	131.296,70	0	5.922	8.403	14.816	14.519
E7	+ Sonstige laufende Erträge	32.520,93	0	0	0	0	0
E8	Summe der laufenden Erträge aus Verwaltungstätigkeit	163.817,63	0	5.922	8.403	14.816	14.519
E9	- Personal- und Versorgungsaufwendungen	0,00	5.000	5.000	5.000	5.000	5.000
E10	- Aufwendungen für Sach- und Dienstleistungen	0,00	28.900	5.000	0	0	0
E12	- Zuwendungen, Umlagen und sonstige Transferaufwendungen	0,00	0	114.243	114.243	114.243	114.243
E14	- Sonstige laufende Aufwendungen	15.929,77	0	0	0	0	0
E15	Summe der laufenden Aufwendungen aus Verwaltungstätigkeit	15.929,77	33.900	124.243	119.243	119.243	119.243
E16	Laufendes Ergebnis aus Verwaltungstätigkeit	147.887,86	-33.900	-118.321	-110.840	-104.427	-104.724
E19	Saldo der Zins- und sonstigen Finanzerträge und -aufwendungen	0,00	0	0	0	0	0
E20	Ordentliches Ergebnis	147.887,86	-33.900	-118.321	-110.840	-104.427	-104.724
E21	Außerordentliches Ergebnis	0,00	0	0	0	0	0
E22	Saldo aus internen Leistungsbeziehungen	0,00	0	0	0	0	0
E23	Jahresergebnis (Jahresüberschuss/Jahresfehlbetrag) des Teilhaushalts	147.887,86	-33.900	-118.321	-110.840	-104.427	-104.724

Produktübersicht

Produkt	Bezeichnung	Ergebnis 2019	Ansatz 2020	Ansatz 2021	Planung 2022	Planung 2023	Planung 2024
1.1.1.0	Verwaltungssteuerung	0,00	-5.000	-5.000	-5.000	-5.000	-5.000
1.1.4.2	Liegenschaften	-15.609,32	0	0	0	0	0
3.6.5.0	Tageseinrichtungen für Kinder	0,00	0	-108.321	-105.840	-99.427	-99.724
5.2.2.5	Grunderwerb zur Weiterveräußerung	32.520,93	0	0	0	0	0
5.4.1.0	Gemeindestraßen	0,00	-28.900	-5.000	0	0	0
5.5.5.1	Kommunale Forstwirtschaft	130.976,25	0	0	0	0	0

Teilergebnisplan 2021

Teilhaushalt: 01

Teilhaushalt 1 - Zentrale Verwaltung

Ifd. Nr.	Ertrags- und Aufwandsarten	Ergebnis	Ansatz	Ansatz	Planung	Planung	Planung
		2019	2020	2021	2022	2023	2024
in EUR							
E2	+ Zuwendungen, allgemeine Umlagen und sonstige Transfererträge	39.645,63	43.390	92.898	48.021	48.035	48.352
E4	+ Öffentlich-rechtliche Leistungsentgelte	57.549,43	58.240	60.160	60.188	60.107	58.606
E5	+ Privatrechtliche Leistungsentgelte	15.409,96	53.390	49.500	49.500	49.500	49.500
E6	+ Kostenerstattungen und Kostenumlagen	0,00	4.720	3.000	3.000	3.000	3.000
E7	+ Sonstige laufende Erträge	33.003,79	35.000	35.000	35.000	35.000	35.000
E8	Summe der laufenden Erträge aus Verwaltungstätigkeit	145.608,81	194.740	240.558	195.709	195.642	194.458
E9	- Personal- und Versorgungsaufwendungen	29.182,42	38.880	35.880	36.180	36.180	36.180
E10	- Aufwendungen für Sach- und Dienstleistungen	169.975,43	171.052	163.335	145.935	145.835	144.635
E11	- Abschreibungen	124.177,97	122.960	122.814	122.881	122.696	120.620
E12	- Zuwendungen, Umlagen und sonstige Transferaufwendungen	117.540,54	117.935	14.650	13.650	13.650	13.650
E14	- Sonstige laufende Aufwendungen	102.742,50	40.405	96.065	29.965	29.965	30.565
E15	Summe der laufenden Aufwendungen aus Verwaltungstätigkeit	543.618,86	491.232	432.744	348.611	348.326	345.650
E16	Laufendes Ergebnis aus Verwaltungstätigkeit	-398.010,05	-296.492	-192.186	-152.902	-152.684	-151.192
E19	Saldo der Zins- und sonstigen Finanzerträge und -aufwendungen	0,00	0	0	0	0	0
E20	Ordentliches Ergebnis	-398.010,05	-296.492	-192.186	-152.902	-152.684	-151.192
E21	Außerordentliches Ergebnis	0,00	0	0	0	0	0
E22	Saldo aus internen Leistungsbeziehungen	0,00	0	0	0	0	0
E23	Jahresergebnis (Jahresüberschuss/Jahresfehlbetrag) des Teilhaushalts	-398.010,05	-296.492	-192.186	-152.902	-152.684	-151.192

Teilergebnisplan 2021

Teilhaushalt: 01

Teilhaushalt 1 - Zentrale Verwaltung

Produktübersicht		Ergebnis	Ansatz	Ansatz	Planung	Planung	Planung
Produkt	Bezeichnung	2019	2020	2021	2022	2023	2024
in EUR							
1.1.1.0	Verwaltungssteuerung	-46.698,30	-59.105	-54.052	-51.357	-51.364	-51.354
1.1.1.3	Öffentlichkeitsarbeit	-2.453,98	-920	-2.000	-1.500	-1.500	-1.500
1.1.1.4	Gremien	-280,00	-500	0	-300	-300	-300
1.1.4.2	Liegenschaften	-19.691,02	-4.100	-3.565	-3.565	-3.565	-3.565
1.1.4.3	Bauhof	-9.700,00	-8.640	-9.800	-9.800	-9.800	-9.800
1.2.1.0	Statistik und Wahlen	-684,47	0	-300	0	0	-300
2.6.2.0	Musikpflege (ohne Musikschulen)	-559,03	-450	-450	-450	-450	-450
2.8.1.0	Heimat- und sonstige Kulturpflege	-2.480,88	-850	-1.550	-1.550	-1.550	-1.550
3.3.1.0	Förderung von Trägern der Wohlfahrtspflege	-1.462,69	-735	-750	-750	-750	-750
3.6.5.0	Tageseinrichtungen für Kinder	-123.377,12	-131.360	-5.922	-5.928	-5.941	-5.644
3.6.6.0	Einrichtungen der Jugendarbeit	-1.634,38	-1.500	-2.164	-1.670	-1.660	-1.661
4.2.1.0	Förderung des Sports	-2.838,45	-1.900	-1.900	-1.900	-1.900	-1.900
4.2.4.1	Kommunale Sportstätten und Bäder	-14.137,57	-13.615	-12.654	-12.654	-12.654	-12.654
5.1.1.0	Räumliche Planungs- und Entwicklungsmaßnahmen	0,00	0	-50.000	0	0	0
5.1.1.3	Dorferneuerung, Städtebauförderung	0,00	-1.500	4.500	0	0	0
5.2.1.0	Bau- und Grundstücksordnung	713,00	750	750	750	750	750
5.4.1.0	Gemeindestraßen	-98.294,53	-90.230	-90.932	-80.930	-80.908	-80.804
5.4.1.5	Konzessionsabgaben	33.003,79	35.000	35.000	35.000	35.000	35.000
5.4.7.0	ÖPNV	-41,30	-145	-2.060	-160	-60	-60
5.5.1.0	Öffentliches Grün, Landschaftsbau	-779,28	-1.200	-2.200	-1.200	-1.200	0
5.5.2.1	Gewässerunterhaltung	-4.091,70	-4.000	-2.000	-2.000	-2.000	-2.000
5.5.3.0	Friedhofs- und Bestattungswesen	-1.165,00	2.220	2.000	2.000	2.000	2.000
5.5.5.1	Kommunale Forstwirtschaft	-104.571,72	-9.840	5.251	-17.538	-17.432	-17.250
5.5.5.9	Feldwege, Landwirtschaftswege, Wirtschaftswege	4.084,55	-2.400	3.852	3.840	3.840	3.840
5.7.3.1	Kommunale allgemeine Einrichtungen und Unternehmen	-532,62	-722	-490	-490	-490	-490
5.7.5.0	Tourismusförderung	-337,35	-750	-750	-750	-750	-750

Teilergebnisplan 2021

Teilhaushalt: 03

Teilhaushalt 3 - Zentrale Finanzen

lfd. Nr.	Ertrags- und Aufwandsarten	Ergebnis 2019	Ansatz 2020	Ansatz 2021	Planung 2022	Planung 2023	Planung 2024
in EUR							
E1	+ Steuern und ähnliche Abgaben	1.058.958,88	980.013	1.010.200	1.010.200	1.010.200	1.010.200
E2	+ Zuwendungen, allgemeine Umlagen und sonstige Transfererträge	233.213,00	437.315	426.370	326.370	326.370	326.370
E8	Summe der laufenden Erträge aus Verwaltungstätigkeit	1.292.171,88	1.417.328	1.436.570	1.336.570	1.336.570	1.336.570
E12	- Zuwendungen, Umlagen und sonstige Transferaufwendungen	1.002.886,46	1.041.104	1.043.235	1.043.235	1.043.235	1.043.235
E15	Summe der laufenden Aufwendungen aus Verwaltungstätigkeit	1.002.886,46	1.041.104	1.043.235	1.043.235	1.043.235	1.043.235
E16	Laufendes Ergebnis aus Verwaltungstätigkeit	289.285,42	376.224	393.335	293.335	293.335	293.335
E17	+ Zinserträge und sonstige Finanzerträge	1.390,64	525	750	750	750	200
E18	- Zinsaufwendungen und sonstige Finanzaufwendungen	27.881,72	25.635	24.236	25.639	30.887	28.950
E19	Saldo der Zins- und sonstigen Finanzerträge und -aufwendungen	-26.491,08	-25.110	-23.486	-24.889	-30.137	-28.750
E20	Ordentliches Ergebnis	262.794,34	351.114	369.849	268.446	263.198	264.585
E21	Außerordentliches Ergebnis	0,00	0	0	0	0	0
E22	Saldo aus internen Leistungsbeziehungen	0,00	0	0	0	0	0
E23	Jahresergebnis (Jahresüberschuss/Jahresfehlbetrag) des Teilhaushalts	327.799,70	351.114	369.849	268.446	263.198	264.585

Produktübersicht

Produkt	Bezeichnung	Ergebnis 2019	Ansatz 2020	Ansatz 2021	Planung 2022	Planung 2023	Planung 2024
in EUR							
6.1.1.0	Steuern, allgemeine Zuweisungen, allgemeine Umlagen	289.353,42	376.499	393.535	293.535	293.535	293.535
6.1.2.0	Sonstige allgemeine Finanzwirtschaft	-26.710,08	-25.285	-23.886	-25.289	-30.537	-28.950
6.1.2.1	Zinsen und ähnliche Erträge	205,00	200	500	500	500	0
6.1.2.2	Zinsen und ähnliche Aufwendungen	-54,00	-300	-300	-300	-300	0

Teilfinanzplan 2021

A. Zahlungsübersicht

Teilhaushalt: nicht zugeordnet

Ifd. Nr.	Einzahlungs- und Auszahlungsarten	Ergebnis	Ansatz	Ansatz	Planung	Planung	Planung
		2019	2020	2021	2022	2023	2024
in EUR							
F23	Saldo der ordentlichen und außerordentlichen Ein- und Auszahlungen	107.031,03	-33.900	-118.321	-110.840	-104.427	-104.724
F24	+ Einzahlungen aus Investitionszuwendungen	0,00	0	52.500	60.000	0	0
F27	Summe der Einzahlungen aus Investitionstätigkeit	0,00	0	52.500	60.000	0	0
F29	- Auszahlungen für Sachanlagen	24.539,69	0	0	0	0	0
F32	Summe der Auszahlungen aus Investitionstätigkeit	24.539,69	0	0	0	0	0
F33	Saldo der Ein- und Auszahlungen aus Investitionstätigkeit	-24.539,69	0	52.500	60.000	0	0
F34	Finanzmittelüberschuss / -fehlbetrag	82.491,34	-33.900	-65.821	-50.840	-104.427	-104.724
Finanzierungstätigkeit							
F37	Saldo der Ein- und Auszahlungen aus Investitionskrediten	0,00	0	0	0	0	0
F38	Veränderung der liquiden Mittel (ohne durchlaufende Gelder)	-26.414,93	0	0	0	0	0
F39	Saldo der Ein- und Auszahlungen aus Krediten zur Liquiditätssicherung	0,00	0	0	0	0	0
F40	Saldo der Ein- und Auszahlungen aus Finanzierungstätigkeit	-26.414,93	0	0	0	0	0
F42	Verwendung Finanzmittelüberschuss / Deckung Finanzmittelfehlbetrag	-26.414,93	0	0	0	0	0
F43	Veränderung der liquiden Mittel (einschl. durchlaufende Gelder)	-26.414,93	0	0	0	0	0
F44	nachrichtlich: Ausgleich Finanzhaushalt	107.031,03	-33.900	-118.321	-110.840	-104.427	-104.724

Produktübersicht

Produkt	Bezeichnung	Ergebnis	Ansatz	Ansatz	Planung	Planung	Planung
		2019	2020	2021	2022	2023	2024
in EUR							
3.6.5.0	Tageseinrichtungen für Kinder	-24.539,69	0	52.500	60.000	0	0

Teilfinanzplan 2021

A. Zahlungsübersicht

Teilhaushalt: 01

Teilhaushalt 1 - Zentrale Verwaltung

Ifd. Nr.	Einzahlungs- und Auszahlungsarten	Ergebnis	Ansatz	Ansatz	Planung	Planung	Planung
		2019	2020	2021	2022	2023	2024
in EUR							
F23	Saldo der ordentlichen und außerordentlichen Ein- und Auszahlungen	-338.447,82	-258.322	-155.740	-116.420	-116.320	-115.420
F25	+ Einzahlungen aus Beiträgen und ähnlichen Entgelten	15.367,75	21.140	15.000	0	0	0
F26	+ Sonstige Investitionseinzahlungen	54.216,70	69.478	50.000	0	0	0
F27	Summe der Einzahlungen aus Investitionstätigkeit	69.584,45	90.618	65.000	0	0	0
F28	- Auszahlungen für immaterielle Vermögensgegenstände	0,00	450	450	450	450	450
F29	- Auszahlungen für Sachanlagen	6.307,00	80.350	405.000	700.000	0	0
F32	Summe der Auszahlungen aus Investitionstätigkeit	6.307,00	80.800	405.450	700.450	450	450
F33	Saldo der Ein- und Auszahlungen aus Investitionstätigkeit	63.277,45	9.818	-340.450	-700.450	-450	-450
F34	Finanzmittelüberschuss / -fehlbetrag	-275.170,37	-248.504	-496.190	-816.870	-116.770	-115.870
	Finanzierungstätigkeit						
F37	Saldo der Ein- und Auszahlungen aus Investitionskrediten	0,00	0	0	0	0	0
F38	Veränderung der liquiden Mittel (ohne durchlaufende Gelder)	0,00	0	0	0	0	0
F39	Saldo der Ein- und Auszahlungen aus Krediten zur Liquiditätssicherung	0,00	0	0	0	0	0
F40	Saldo der Ein- und Auszahlungen aus Finanzierungstätigkeit	0,00	0	0	0	0	0
F42	Verwendung Finanzmittelüberschuss / Deckung Finanzmittelfehlbetrag	0,00	0	0	0	0	0
F43	Veränderung der liquiden Mittel (einschl. durchlaufende Gelder)	0,00	0	0	0	0	0
F44	nachrichtlich: Ausgleich Finanzhaushalt	-338.447,82	-258.322	-155.740	-116.420	-116.320	-115.420

Teilfinanzplan 2021

A. Zahlungsübersicht

Teilhaushalt: 01

Teilhaushalt 1 - Zentrale Verwaltung

Produktübersicht		Ergebnis	Ansatz	Ansatz	Planung	Planung	Planung
Produkt	Bezeichnung	2019	2020	2021	2022	2023	2024
in EUR							
3.6.5.0	Tageseinrichtungen für Kinder	-6.307,00	-50.000	-300.000	-700.000	0	0
5.2.2.5	Gründerwerb zur Weiterveräußerung	54.216,70	69.345	0	0	0	0
5.4.1.0	Gemeindestraßen	15.367,75	-9.209	-5.000	0	0	0
5.5.5.1	Kommunale Forstwirtschaft	0,00	-450	-450	-450	-450	-450
5.5.5.9	Feldwege, Landwirtschaftswege, Wirtschaftswege	0,00	132	0	0	0	0
5.7.3.1	Kommunale allgemeine Einrichtungen und Unternehmen	0,00	0	-35.000	0	0	0

Teilfinanzplan 2021

A. Zahlungsübersicht

Teilhaushalt: 03

Teilhaushalt 3 - Zentrale Finanzen

Ifd. Nr.	Einzahlungs- und Auszahlungsarten	Ergebnis	Ansatz	Ansatz	Planung	Planung	Planung
		2019	2020	2021	2022	2023	2024
in EUR							
F23	Saldo der ordentlichen und außerordentlichen Ein- und Auszahlungen	252.857,59	351.114	369.849	268.446	263.198	264.585
F27	Summe der Einzahlungen aus Investitionstätigkeit	0,00	0	0	0	0	0
F32	Summe der Auszahlungen aus Investitionstätigkeit	0,00	0	0	0	0	0
F33	Saldo der Ein- und Auszahlungen aus Investitionstätigkeit	0,00	0	0	0	0	0
F34	Finanzmittelüberschuss / -fehlbetrag	252.857,59	351.114	369.849	268.446	263.198	264.585
F35	+ Aufnahme von Investitionskrediten Finanzierungstätigkeit	0,00	0	287.950	640.450	450	450
F36	- Tilgung von Investitionskrediten	33.763,63	30.010	31.409	38.411	53.784	55.821
F37	Saldo der Ein- und Auszahlungen aus Investitionskrediten	-33.763,63	-30.010	256.541	602.039	-53.334	-55.371
F38	Veränderung der liquiden Mittel (ohne durchlaufende Gelder)	0,00	0	0	0	0	0
F39	Saldo der Ein- und Auszahlungen aus Krediten zur Liquiditätssicherung	0,00	-38.700	-64.379	-2.775	11.333	11.380
F40	Saldo der Ein- und Auszahlungen aus Finanzierungstätigkeit	-33.763,63	-68.710	192.162	599.264	-42.001	-43.991
F42	Verwendung Finanzmittelüberschuss / Deckung Finanzmittelfehlbetrag	-33.763,63	-68.710	192.162	599.264	-42.001	-43.991
F43	Veränderung der liquiden Mittel (einschl. durchlaufende Gelder)	0,00	0	0	0	0	0
F44	nachrichtlich: Ausgleich Finanzhaushalt	219.093,96	321.104	338.440	230.035	209.414	208.764

Produktübersicht

Produkt	Bezeichnung	Ergebnis	Ansatz	Ansatz	Planung	Planung	Planung
		2019	2020	2021	2022	2023	2024
in EUR							
6.1.2.0	Sonstige allgemeine Finanzwirtschaft	-33.763,63	-30.010	256.541	602.039	-53.334	-55.371

Bilanz 2019

Aktiva Passiva

Bezeichnung	Stand zum	Stand zum	Differenz
	01.01.2019	31.12.2019	
	in EUR		
1 Anlagevermögen	5.712.108,08	5.619.349,07	-92.759,01
1.1 Immaterielle Vermögensgegenstände	114.091,00	107.722,41	-6.368,59
1.1.1 Gewerbliche Schutzrechte und ähnliche Rechte und Werte sowie Lizenzen an solchen Rechten und Werten	19,00	1,00	-18,00
1.1.3 Gezahlte Investitionszuschüsse	114.072,00	107.721,41	-6.350,59
1.2 Sachanlagen	5.595.374,41	5.508.926,29	-86.448,12
1.2.1 Wald, Forsten	1.739.988,78	1.739.988,78	0,00
1.2.2 Sonstige unbebaute Grundstücke und grundstücksgleiche Rechte	48.230,89	48.230,89	0,00
1.2.3 Bebaute Grundstücke und grundstücksgleiche Rechte	1.005.056,48	983.182,96	-21.873,52
1.2.4 Infrastrukturvermögen	2.618.978,79	2.525.001,51	-93.977,28
1.2.7 Maschinen, technische Anlagen, Fahrzeuge	117,00	59,50	-57,50
1.2.8 Betriebs- und Geschäftsausstattung	11.218,22	9.831,71	-1.386,51
1.2.10 Geleistete Anzahlungen, Anlagen im Bau	171.784,25	202.630,94	30.846,69
1.3 Finanzanlagen	2.642,67	2.700,37	57,70
1.3.3 Beteiligungen	2.145,00	2.145,00	0,00
1.3.7 Sonstige Wertpapiere des Anlagevermögens	497,67	555,37	57,70
2 Umlaufvermögen	185.421,50	169.433,33	-15.988,17
2.1 Vorräte	74.429,51	52.733,74	-21.695,77
2.1.3 Fertige Erzeugnisse, fertige Leistungen und Waren	74.429,51	52.733,74	-21.695,77
2.2 Forderungen und sonstige Vermögensgegenstände	74.690,55	74.410,75	-279,80
2.2.1 Öffentlich-rechtliche Forderungen, Forderungen aus Transferleistungen	68.011,06	60.908,36	-7.102,70
2.2.2 Privatrechtliche Forderungen aus Lieferungen und Leistungen	4.577,49	12.913,39	8.335,90
2.2.7 Sonstige Vermögensgegenstände	2.102,00	589,00	-1.513,00
2.4 Kassenbestand, Bundesbankguthaben, Guthaben bei der Europäischen Zentralbank, Guthaben bei Kreditinstituten und Schecks	36.301,44	42.288,84	5.987,40
3 Ausgleichsposten für latente Steuern	0,00	0,00	0,00
4 Rechnungsabgrenzungsposten	1.262,11	0,00	-1.262,11
4.2 Sonstige Rechnungsabgrenzungsposten	1.262,11	0,00	-1.262,11
Bilanzsumme	5.898.791,69	5.788.782,40	-110.009,29

Bezeichnung	Stand zum	Stand zum	Differenz
	01.01.2019	31.12.2019	
	in EUR		
1 Eigenkapital	2.357.293,47	2.433.428,54	76.135,07
1.1 Kapitalrücklage	2.376.969,63	2.357.293,47	-19.676,16
1.3 Jahresüberschuss / Jahresfehlbetrag	-19.676,16	76.135,07	95.811,23
2 Sonderposten	2.093.809,78	1.955.620,86	-138.188,92
2.1 Sonderposten für Belastungen aus dem kommunalen Finanzausgleich	65.005,36	0,00	-65.005,36
2.2 Sonderposten zum Anlagevermögen	2.028.804,42	1.955.620,86	-73.183,56
2.2.1 Sonderposten aus Zuwendungen	1.012.539,00	973.891,87	-38.647,13
2.2.2 Sonderposten aus Beiträgen und ähnlichen Entgelten	972.237,07	937.700,64	-34.536,43
2.2.3 Sonderposten aus Anzahlungen für Anlagevermögen	44.028,35	44.028,35	0,00
3 Rückstellungen	53.341,00	52.899,00	-442,00
3.1 Rückstellungen für Pensionen und ähnliche Verpflichtungen	53.341,00	52.899,00	-442,00
4 Verbindlichkeiten	1.392.347,44	1.346.834,00	-45.513,44
4.2 Verbindlichkeiten aus Kreditaufnahmen	529.714,63	501.031,58	-28.683,05
4.2.1 Verbindlichkeiten aus Kreditaufnahmen für Investitionen	529.714,63	501.031,58	-28.683,05
4.5 Verbindlichkeiten aus Lieferungen und Leistungen	41,71	3.952,06	3.910,35
4.10 Verbindlichkeiten gegenüber dem sonstigen öffentlichen Bereich	810.976,88	797.758,38	-13.218,50
4.11 Sonstige Verbindlichkeiten	51.614,22	44.091,98	-7.522,24
5 Rechnungsabgrenzungsposten	2.000,00	0,00	-2.000,00
Bilanzsumme	5.898.791,69	5.788.782,40	-110.009,29

I. Anlagen zum Haushaltsplan gem. § 1 GemHVO

1.1 Übersicht über die Entwicklung der Jahresergebnisse			
Lfd.-Nr.	Ergebnis (gem. § 2 Abs. 1 E23 GemHVO)	Jahr	Betrag in €
1	5. Haushaltsvorjahr (Rechnungsergebnis)	2016	-27.573,68 €
2	4. Haushaltsvorjahr (Rechnungsergebnis)	2017	85.176,65 €
3	3. Haushaltsvorjahr (Rechnungsergebnis)	2018	-34.434,60 €
4	2. Haushaltsvorjahr (Rechnungsergebnis)	2019	76.135,07 €
5	1. Haushaltsvorjahr (Ansatz des Haushaltsjahres)	2020	20.722,00 €
6	Jahresergebnis (Ansatz des Haushaltsjahres)	2021	59.342,00 €
7	Zwischensumme		179.367,44 €
8	1. Haushaltsfolgejahr (Planung)	2022	4.704,00 €
9	2. Haushaltsfolgejahr (Planung)	2023	6.087,00 €
10	3. Haushaltsfolgejahr (Planung)	2024	8.669,00 €
11	Summe		198.827,44 €

1.2 Übersicht über die Entwicklung der Finanzmittelüberschüsse und - fehlbeträge

Lfd.-Nr.	Ergebnis	Jahr	Saldo der ordentlichen und außer ordentlichen Ein- und Auszahlungen (gem. § 2 Abs. 1 F23 GemHVO)	./. Planmäßige Tilgung gem § 2 Abs. 1 F36 GemHVO)	./. Mindest- tilgung KEF-RP	= vorzutragende Beträge
			in €	in €		in €
	Aus den Haushaltsvorjahren vorzutragende Beträge, davon aus:					
1	5. Haushaltsvorjahr (festgestelltes Jahresergebnis)	2016	-93.511,09 €	24.703,49 €	34.521,00 €	-152.735,58 €
2	4. Haushaltsvorjahr (festgestelltes Jahresergebnis)	2017	214.461,63 €	141.822,90 €	34.521,00 €	38.117,73 €
3	3. Haushaltsvorjahr (festgestelltes Jahresergebnis)	2018	10.089,03 €	22.309,88 €	34.521,00 €	-46.741,85 €
4	2. Haushaltsvorjahr (festgestelltes Jahresergebnis)	2019	21.440,80 €	33.763,63 €	34.521,00 €	-46.843,83 €
5	1. Haushaltsvorjahr (Ansatz Haushaltsvorjahr einschl. Nachträge)	2020	58.892,00 €	30.010,00 €	34.521,00 €	-5.639,00 €
6	Jahresergebnis (Ansatz des Haushaltsjahres)	2021	95.788,00 €	31.409,00 €	34.521,00 €	29.858,00 €
7	Vorzutragender Betrag					-183.984,53 €
8	geplanter Vortrag 1. Haushaltsfolgejahr (Planung)	2022	41.186,00 €	38.411,00 €	34.521,00 €	-31.746,00 €
9	geplanter Vortrag 2. Haushaltsfolgejahr (Planung)	2023	42.451,00 €	53.784,00 €	34.521,00 €	-45.854,00 €
10	geplanter Vortrag 3. Haushaltsfolgejahr (Planung)	2024	44.441,00 €	55.821,00 €	34.521,00 €	-45.901,00 €
11	Summe					-307.485,53 €

1.3 Entwicklung der Investitionen und Investitionsförderungsmaßnahmen sowie die sich hieraus ergebenden Auswirkungen auf Ergebnis- und Finanzhaushalte der folgenden Haushaltsjahre

Lfd.-Nr.	Ergebnis	Jahr	Summe der Auszahlungen aus Investitionstätigkeiten (gem. § 2 Abs. 1 F32 GemHVO) in €	Abschreibungen (gem. § 2 Abs. 1 E11 GemHVO) in €	Auszahlungen zur Tilgung von Investitionskrediten (gem. § 2 Abs. 1 F36 GemHVO) in €
	Aus den Haushaltsvorjahren vorzutragende Beträge, davon aus:				
1	11. Haushaltsvorjahr (festgestelltes Jahresergebnis)	2010	148.960,68 €	128.416,86 €	17.336,54 €
2	10. Haushaltsvorjahr (festgestelltes Jahresergebnis)	2011	118.628,91 €	137.488,72 €	18.085,86 €
3	9. Haushaltsvorjahr (festgestelltes Jahresergebnis)	2012	65.302,63 €	137.729,19 €	19.264,51 €
4	8. Haushaltsvorjahr (festgestelltes Jahresergebnis)	2013	5.239,94 €	142.477,21 €	24.978,00 €
5	7. Haushaltsvorjahr (festgestelltes Jahresergebnis)	2014	23.551,08 €	139.616,08 €	26.003,36 €
6	6. Haushaltsvorjahr (festgestelltes Jahresergebnis)	2015	46.468,58 €	142.113,00 €	210.624,20 €
7	5. Haushaltsvorjahr (festgestelltes Jahresergebnis)	2016	4.629,06 €	137.274,00 €	24.703,49 €
8	4. Haushaltsvorjahr (festgestelltes Jahresergebnis)	2017	26.646,88 €	136.208,24 €	141.822,90 €
9	3. Haushaltsvorjahr (festgestelltes Jahresergebnis)	2018	784,67 €	128.287,67 €	22.309,88 €
10	2. Haushaltsvorjahr (Rechnungsergebnis)	2019	30.846,69 €	124.177,97 €	33.763,63 €
11	1. Haushaltsvorjahr (Ansatz Haushaltsvorjahr einschl. Nachträge)	2020	80.800,00 €	122.960,00 €	30.010,00 €
12	Jahresergebnis (Ansatz des Haushaltsjahres)	2021	405.450,00 €	122.814,00 €	31.409,00 €
13	Zwischensumme:		957.309,12 €	1.599.562,94 €	600.311,37 €
14	geplanter Vortrag 1. Haushaltsfolgejahr (Planung)	2022	700.450,00 €	122.881,00 €	38.411,00 €
15	geplanter Vortrag 2. Haushaltsfolgejahr (Planung)	2023	450,00 €	122.696,00 €	53.784,00 €
16	geplanter Vortrag 3. Haushaltsfolgejahr (Planung)	2024	450,00 €	120.620,00 €	55.821,00 €
17	Summe		1.658.659,12 €	1.965.759,94 €	748.327,37 €

1.4 Entwicklung der Investitionskredite, sowie Belastung des Haushaltes durch kreditähnliche Rechtsgeschäfte

OG Niederneisen												
Lfd.-Nr.	Darlehensgeber	Zinssatz in %	Zinsbindung bis	Restschuld am 31.12.2018	Restschuld am 31.12.2019	Zinsen 2020	Tilgung 2020	Restschuld am 31.12.2020	Zinsen 2021	Tilgung 2021	Restschuld am 31.12.2021	
1	DZ HYP	5,62	30.09.2027	227.084,40 €	205.966,66 €	11.110,19 €	22.329,81 €	183.636,85 €	8.828,57 €	23.611,43 €	160.025,42 €	38/01
2	Naspa	2,89	30.03.2022	26.823,20 €	26.049,74 €	744,26 €	796,06 €	25.253,68 €	721,00 €	819,32 €	24.434,36 €	38/04
3	PSD Bank	1,4	30.06.2025	163.538,42 €	158.589,49 €	2.193,97 €	5.018,59 €	153.570,90 €	2.123,35 €	5.089,20 €	148.481,70 €	38/05
4	Naspa	1,17	30.08.2027	112.268,60 €	110.425,68 €	1.283,83 €	1.864,57 €	108.561,11 €	1.886,49 €	1.886,49 €	106.674,62 €	38/06
Gesamtsumme				529.714,62 €	501.031,57 €	15.332,25 €	30.009,03 €	471.022,54 €	13.559,41 €	31.406,44 €	439.616,10 €	

1.5 Entwicklung der Kredite zur Liquiditätssicherung

Lfd.-Nr.	Ergebnis	Jahr	Einzahlungen aus der Aufnahme von Krediten zur Liquiditätssicherung (gem. § 2 Abs. 1 Satz 1 F39 GemHVO)	Auszahlungen zur Tilgung von Krediten zur Liquiditätssicherung (gem. § 2 Abs. 1 Satz 1 F39 GemHVO)	Saldo der Ein- u. Auszahlungen aus Krediten zur Liquiditätssicherung (gem. § 2 Abs. 1 Satz 1 F39 GemHVO)
	Aus den Haushaltsvorjahren vorzutragende Beträge, davon aus:				
1	11. Haushaltsvorjahr (festgestelltes Jahresergebnis)	2010	0,00 €	0,00 €	0,00 €
2	10. Haushaltsvorjahr (festgestelltes Jahresergebnis)	2011	880.857,20 €	803.766,96 €	77.090,24 €
3	9. Haushaltsvorjahr (festgestelltes Jahresergebnis)	2012	262.576,28 €	485.334,19 €	-222.757,91 €
4	8. Haushaltsvorjahr (festgestelltes Jahresergebnis)	2013	647.798,88 €	605.204,09 €	42.594,79 €
5	7. Haushaltsvorjahr (festgestelltes Jahresergebnis)	2014	1.004.848,19 €	959.668,30 €	45.179,89 €
6	6. Haushaltsvorjahr (festgestelltes Jahresergebnis)	2015	0,00 €	0,00 €	0,00 €
7	5. Haushaltsvorjahr (festgestelltes Jahresergebnis)	2016	0,00 €	0,00 €	0,00 €
8	4. Haushaltsvorjahr (festgestelltes Jahresergebnis)	2017	-1.302.592,66 €	1.071.268,86 €	-231.323,80 €
9	3. Haushaltsvorjahr (festgestelltes Jahresergebnis)	2018	-1.172.660,20 €	1.182.365,72 €	9.705,52 €
10	2. Haushaltsvorjahr (festgestelltes Jahresergebnis)	2019	0,00 €	26.414,93 €	-26.414,93 €
11	1. Haushaltsvorjahr (Ansatz Haushaltsvorjahr einschl. Nachträge)	2020	0,00 €	38.700,00 €	-38.700,00 €
12	Jahresergebnis (Ansatz des Haushaltsjahres)	2021	0,00 €	64.379,00 €	-64.379,00 €
13	geplanter Vortrag 1. Haushaltsfolgejahr (Planung)	2022		2.775,00 €	-2.775,00 €
14	geplanter Vortrag 2. Haushaltsfolgejahr (Planung)	2023	11.333,00 €	0,00 €	11.333,00 €
15	geplanter Vortrag 3. Haushaltsfolgejahr (Planung)	2024	11.380,00 €	0,00 €	11.380,00 €

1.6 Übersicht über die Entwicklung des Eigenkapitals

Lfd.-Nr.	Ergebnis (gem. § 2 Abs. 1 E23 GemHVO)	Betrag in €	Nachrichtlich: aufgelaufenes Eigenkapital	
1	Eigenkapital aus Eröffnungsbilanz zum 01.01.2018			2.322.858,87 €
1	Festgestelltes Jahresergebnis zum 31.12.2018	-34.434,60 €		2.357.293,47 €
2	Festgestelltes Jahresergebnis zum 31.12.2019	76.135,07 €		2.433.428,54 €
3	+ Ansatz Jahresergebnis des Haushaltsvorjahres 2020	20.722,00 €		2.454.150,54 €
4	+ Ansatz Jahresergebnis Haushaltsjahr 2021	59.342,00 €		2.513.492,54 €
5	+ geplantes Jahresergebnis des Haushaltsfolgejahres 2022	4.704,00 €		2.518.196,54 €
6	+ geplantes Jahresergebnis des 2. Haushaltsfolgejahres 2023	6.087,00 €		2.524.283,54 €
7	+ geplantes Jahresergebnis des 3. Haushaltsfolgejahres 2024	8.669,00 €		2.532.952,54 €

1.7 Veränderungen des Sonderposten für Belastungen aus dem kommunalen Finanzausgleich

Lfd.-Nr.		Jahr	Einstellungen in den Sonderposten für Belastungen aus dem kommunalen Finanzausgleich (gem. § 2 Abs. 1 E22 GemHVO) in €	Entnahme aus dem Sonderposten für Belastungen aus dem kommunalen Finanzausgleich (gem. § 2 Abs. 1 E22 GemHVO)	Einstellungen in den Sonderposten für Belastungen aus dem kommunalen Finanz- ausgleich (gem. § 47 Abs. 5 E22 GemHVO)
1	11. Haushaltsvorjahr (festgestelltes Jahresergebnis)	2010	0,00 €	143.161,50 €	0,00 €
2	10. Haushaltsvorjahr (festgestelltes Jahresergebnis)	2011	0,00 €	0,00 €	0,00 €
3	9. Haushaltsvorjahr (festgestelltes Jahresergebnis)	2012	8.726,74 €	0,00 €	8.726,74 €
4	8. Haushaltsvorjahr (festgestelltes Jahresergebnis)	2013	109.111,24 €	8.726,74 €	10.911,24 €
5	7. Haushaltsvorjahr (festgestelltes Jahresergebnis)	2014	80.920,56 €	109.111,24 €	80.920,56 €
6	6. Haushaltsvorjahr (festgestelltes Jahresergebnis)	2015	0,00 €	80.920,56 €	0,00 €
7	5. Haushaltsvorjahr (festgestelltes Jahresergebnis)	2016	0,00 €	0,00 €	0,00 €
8	4. Haushaltsvorjahr (festgestelltes Jahresergebnis)	2017	55.812,50 €	0,00 €	55.812,50 €
9	3. Haushaltsvorjahr (festgestelltes Jahresergebnis)	2018	65.005,36 €	55.812,50 €	65.005,36 €
10	2. Haushaltsvorjahr (Rechnungsergebnis)	2019	0,00 €		0,00 €
11	1. Haushaltsvorjahr (Ansatz einschl. Nachträge)	2020	0,00 €	0,00 €	0,00 €
12	Jahresergebnis (Ansatz des Haushaltsjahres)	2021	0,00 €	0,00 €	0,00 €
13	1. Haushaltsfolgejahr (Planung)	2022	0,00 €	0,00 €	0,00 €
14	2. Haushaltsfolgejahr (Planung)	2023	0,00 €	0,00 €	0,00 €
15	3. Haushaltsfolgejahr (Planung)	2024	0,00 €	0,00 €	0,00 €

1.8 Übersicht zur Beurteilung der dauernden Leistungsfähigkeit

Lfd.-Nr.	Einzahlungs- u. Auszahlungsarten	Ergebnisse des Haushaltsvorjahres	Ansätze des Haushaltsvorjahres einschl. Nachträge	Ansatz des Haushaltsjahres	Planungsdaten		
					des ersten Haushaltsfolgejahres	des zweiten Haushaltsfolgejahres	des dritten Haushaltsfolgejahres
Angaben in €							
einschließlich Zinsauszahlungen für bereits genehmigte Kredite					einschließlich Zinsauszahlungen für bereits genehmigte Kredite		
1	Saldo der ordentlichen und außerordentlichen Ein- und Auszahlungen (§ 2 Abs. 1 F23 GemHVO)	21.440,80 €	58.892,00 €	95.788,00 €	41.186,00 €	42.451,00 €	44.441,00 €
2	abzüglich Auszahlungen zur planmäßigen Tilgung von bereits genehmigten Investitionskrediten (§ 2 Abs. 1 Satz 1 F36 GemHVO)	33.763,63 €	30.010,00 €	31.409,00 €	32.661,00 €	34.434,00 €	36.471,00 €
3	abzüglich Mindesttilgung von Liquiditätskrediten im Rahmen der Teilnahme am kommunalen Entschuldungsfond (KEF-RP)	34.521,00 €	34.521,00 €	34.521,00 €	34.521,00 €	34.521,00 €	34.521,00 €
4	= "freie Finanzspitze"	-46.843,83 €	-5.639,00 €	29.858,00 €	-25.996,00 €	-26.504,00 €	-26.551,00 €
5	abzüglich Auszahlungen zur planmäßigen Tilgung von geplanten, aber noch nicht genehmigten Investitionskrediten (§ 2 Abs. 1 F36 GemHVO)				5.750,00 €	19.350,00 €	19.350,00 €
6	Verbleibende Finanzspitze	-46.843,83 €	-5.639,00 €	29.858,00 €	-31.746,00 €	-45.854,00 €	-45.901,00 €

Endfällige Kredite
 Jahr - Betrag €
 Jahr - Betrag €

Stand der Kredite zur Liquiditätssicherung³
 Jahr - Betrag €

Übersicht über den voraussichtlichen Stand der Verbindlichkeiten zum Ende des Haushaltsjahres
(gem. § 1 Abs. 1 Nr. 5 GemHVO)

Lfd.-Nr.	Art (gem. § 47 Abs. 5 Nr. 4 GemHVO)	Voraussichtlicher Stand zu Beginn des Haushaltsjahres in €	Voraussichtlicher Stand zum Ende des Haushaltsjahres in €
1	Anleihen		
2	Verbindlichkeiten aus Kreditaufnahmen	471.022,54 €	727.566,10 €
	davon:		
3	Verbindlichkeiten aus Kreditaufnahmen für Investitionen	471.022,54 €	727.566,10 €
4	Verbindlichkeiten aus Kreditaufnahmen zur Liquiditätssicherung	0,00 €	0,00 €
5	Verbindlichkeiten aus Vorgängen, die Kreditaufnahmen wirtschaftlich gleichkommen		
6	Erhaltene Anzahlungen auf Bestellungen		
7	Verbindlichkeiten aus Lieferungen und Leistungen		
8	Verbindlichkeiten aus Transferleistungen		
9	Verbindlichkeiten gegenüber verbundenen Unternehmen		
10	Verbindlichkeiten gegenüber Unternehmen, mit denen ein Beteiligungsverhältnis besteht		
11	Verbindlichkeiten gegenüber Sondervermögen, Zweckverbänden, Anstalten des öffentlichen Rechts, rechtsfähigen kommunalen Stiftungen		
12	Verbindlichkeiten gegenüber dem sonstigen öffentlichen Bereich	734.400,73 €	670.021,73 €
13	Sonstige Verbindlichkeiten	0,00 €	0,00 €
14	Summe der Verbindlichkeiten	1.205.423,27 €	1.397.587,83 €